

УПРАВЛЕНИЕ ФЕДЕРАЛЬНОЙ СЛУЖБЫ  
ГОСУДАРСТВЕННОЙ СТАТИСТИКИ  
ПО ХАБАРОВСКОМУ КРАЮ, МАГАДАНСКОЙ  
ОБЛАСТИ, ЕВРЕЙСКОЙ АВТОНОМНОЙ ОБЛАСТИ  
И ЧУКОТСКОМУ АВТОНОМНОМУ ОКРУГУ

# Оперативные данные по индексу промышленного производства



январь – сентябрь 2022 года

# Оперативные данные по индексу промышленного производства

Еврейская автономная область

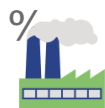
январь – сентябрь 2022 года

- 01 Индекс промышленного производства
- 02 Добыча полезных ископаемых
- 03 Обрабатывающие производства
- 04 Обеспечение электрической энергией, газом и паром
- 05 Водоснабжение, водоотведение, утилизация отходов



# ИНДЕКСЫ ПРОИЗВОДСТВА

январь - сентябрь 2022 г.  
к январю – сентябрю 2021 г.,



**94,8**

Индекс промышленного производства



**102,8**

Обеспечение электрической энергией, газом и паром; кондиционирование воздуха



**99,2**

Обрабатывающих производства



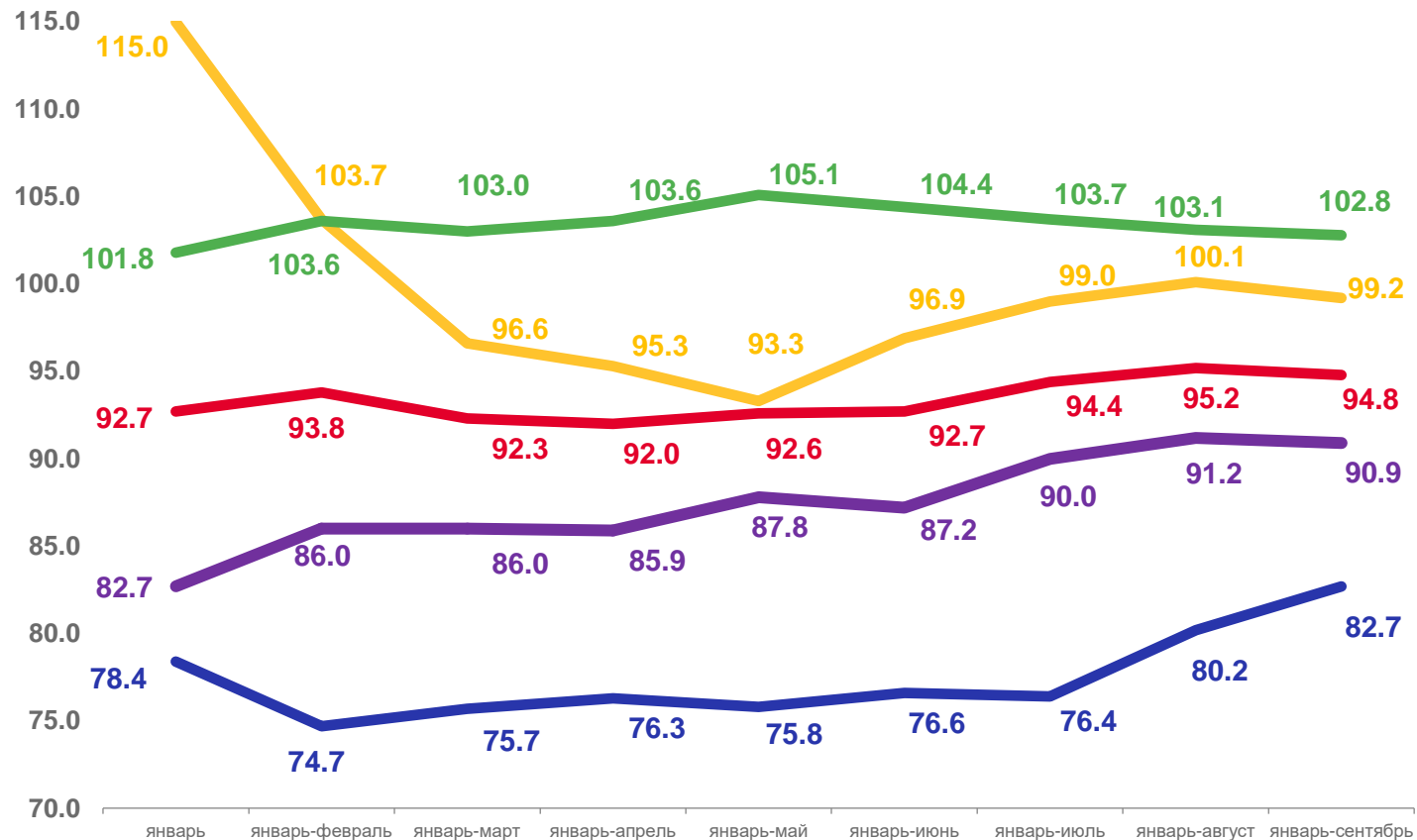
**90,9**

Добыча полезных ископаемых



**82,7**

Водоснабжение; водоотведение, организация сбора и утилизация отходов, деятельность по ликвидации загрязнений



- Добыча полезных ископаемых
- Обрабатывающие производства
- Обеспечение электрической энергией, газом и паром; кондиционирование воздуха
- Водоснабжение; водоотведение, организация сбора и утилизация отходов, деятельность по ликвидации загрязнений
- Индекс промышленного производства





# ИНДЕКСЫ ПРОИЗВОДСТВА ПО ДОБЫЧЕ ПОЛЕЗНЫХ ИСКОПАЕМЫХ

январь - сентябрь 2022 г.  
к январю – сентябрю 2021 г., %



**90,9**

Добыча полезных ископаемых



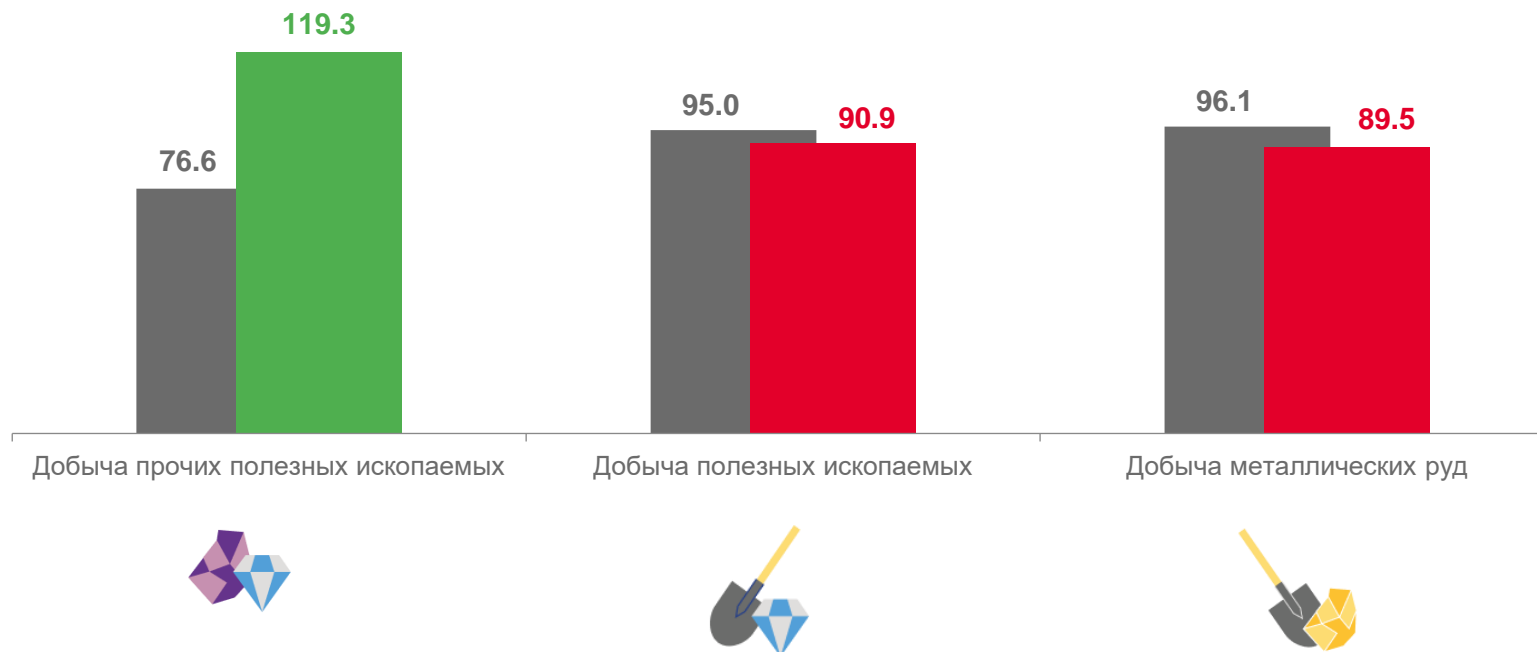
**119,3**

Добыча прочих полезных ископаемых



**89,5**

Добыча металлических руд



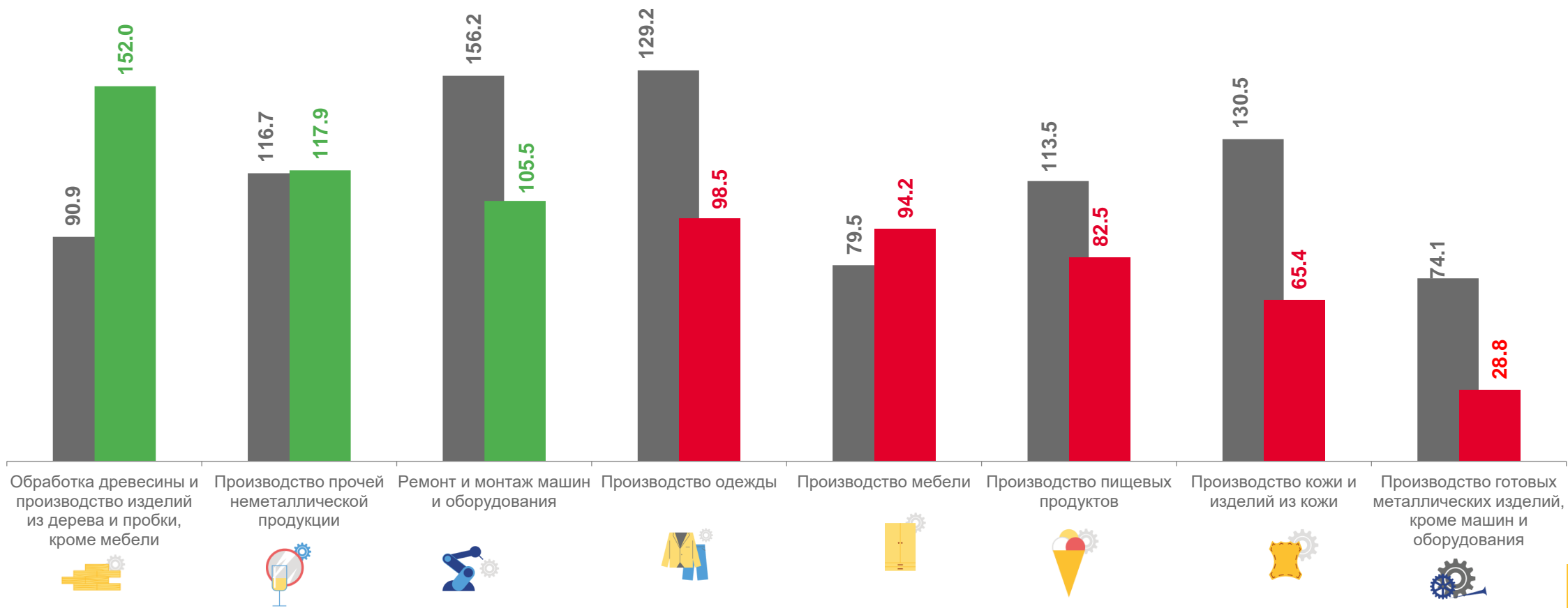
■ январь-сентябрь 2021 г. к январю-сентябрю 2020 г. ■ январь-сентябрь 2022 г. к январю-сентябрю 2021 г.






# ИНДЕКСЫ ПРОИЗВОДСТВА ПО ОСНОВНЫМ ВИДАМ ОБРАБАТЫВАЮЩИХ ПРОИЗВОДСТВ

январь - сентябрь 2022 г.  
к январю - сентябрю 2021 г., %



■ январь-сентябрь 2021 г. к январю-сентябрю 2020 г.

■ январь-сентябрь 2022 г. к январю-сентябрю 2021 г.



# ИНДЕКСЫ ПРОИЗВОДСТВА ПО ОБЕСПЕЧЕНИЮ ЭЛЕКТРИЧЕСКОЙ ЭНЕРГИЕЙ, ГАЗОМ И ПАРОМ; КОНДИЦИОНИРОВАНИЮ ВОЗДУХА

январь - сентябрь 2022 г.  
к январю – сентябрю 2021 г., %



102,8

Обеспечение электрической энергией, газом и паром; кондиционирование воздуха



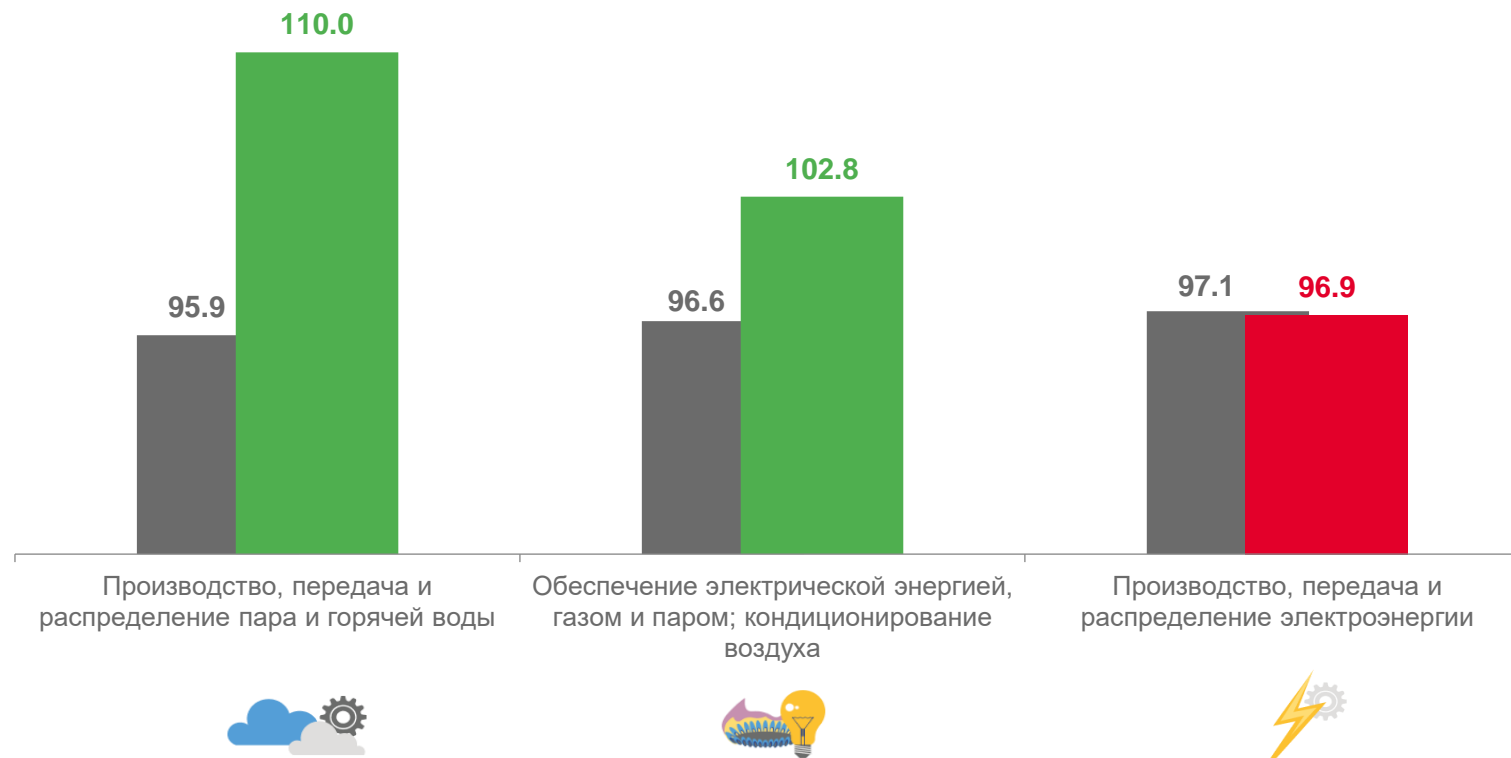
110,0

Производство, передача и распределение пара и горячей воды



96,9

Производство, передача и распределение электроэнергии



■ январь-сентябрь 2021 г. к январю-сентябрю 2020 г. ■ январь-сентябрь 2022 г. к январю-сентябрю 2021 г.





# ИНДЕКСЫ ПРОИЗВОДСТВА ПО ВОДОСНАБЖЕНИЮ, ВОДООТВЕДЕНИЮ, ОРГАНИЗАЦИИ СБОРА И УТИЛИЗАЦИИ ОТХОДОВ, ДЕЯТЕЛЬНОСТИ ПО ЛИКВИДАЦИИ ЗАГРЯЗНЕНИЙ

январь- сентябрь 2022 г.  
к январю – сентябрю 2021 г., %



**82,7**

Водоснабжение, водоотведение, организация сбора и утилизация отходов

**95,8**

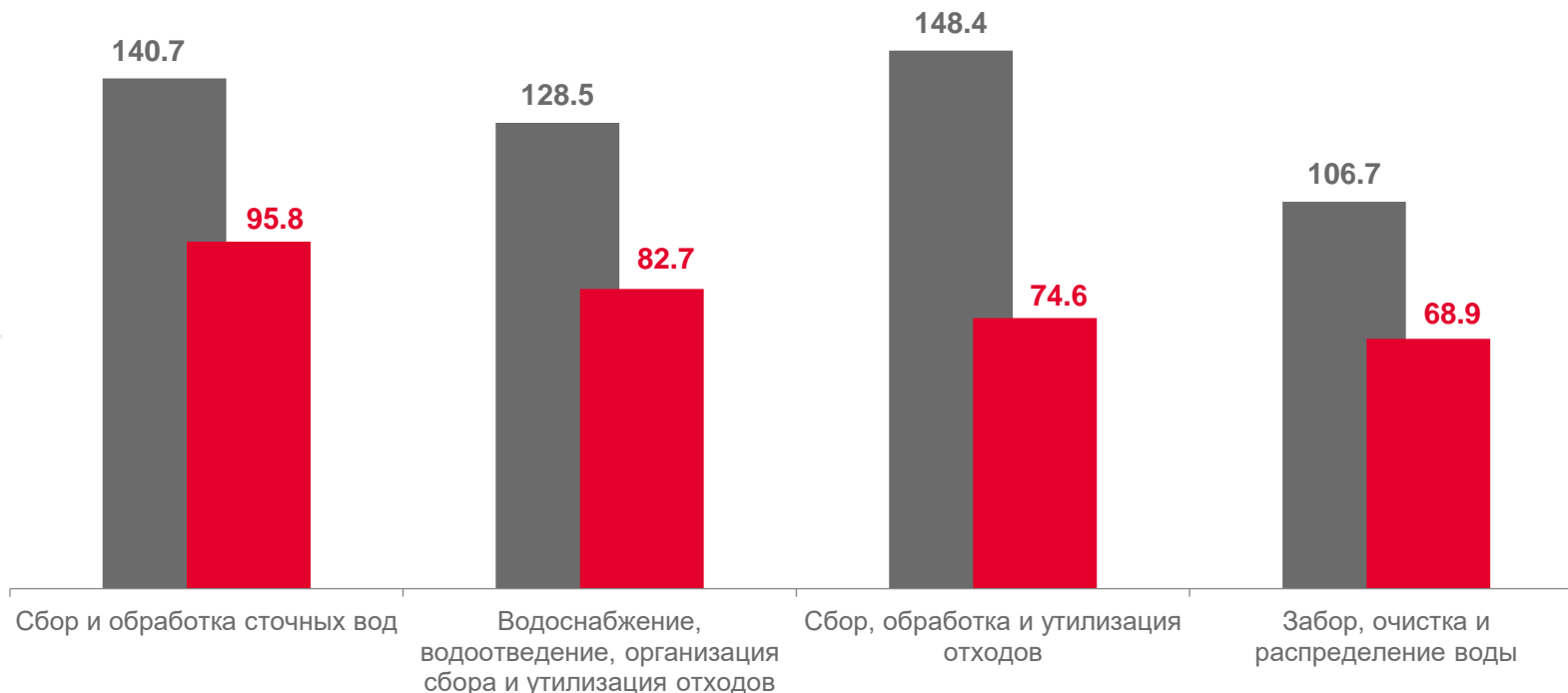
Сбор и обработка сточных вод

**74,6**

Сбор, обработка и утилизация отходов

**68,9**

Забор, очистка и распределение воды



■ январь-сентябрь 2021 г. к январю-сентябрю 2020 г. ■ январь-сентябрь 2022 г. к январю-сентябрю 2021 г.

