



УПРАВЛЕНИЕ ФЕДЕРАЛЬНОЙ СЛУЖБЫ
ГОСУДАРСТВЕННОЙ СТАТИСТИКИ
ПО ХАБАРОВСКОМУ КРАЮ, МАГАДАНСКОЙ
ОБЛАСТИ, ЕВРЕЙСКОЙ АВТОНОМНОЙ ОБЛАСТИ
И ЧУКОТСКОМУ АВТОНОМНОМУ ОКРУГУ

ПРОМЫШЛЕННОЕ ПРОИЗВОДСТВО

январь – октябрь 2024 года

02.12.2024

Чукотский автономный округ

СОДЕРЖАНИЕ

Индекс промышленного производства	3
Объем отгруженной продукции собственного производства, выполненных работ и услуг собственными силами	10
Производство отдельных видов продукции	15

1

**Индекс промышленного
производства**

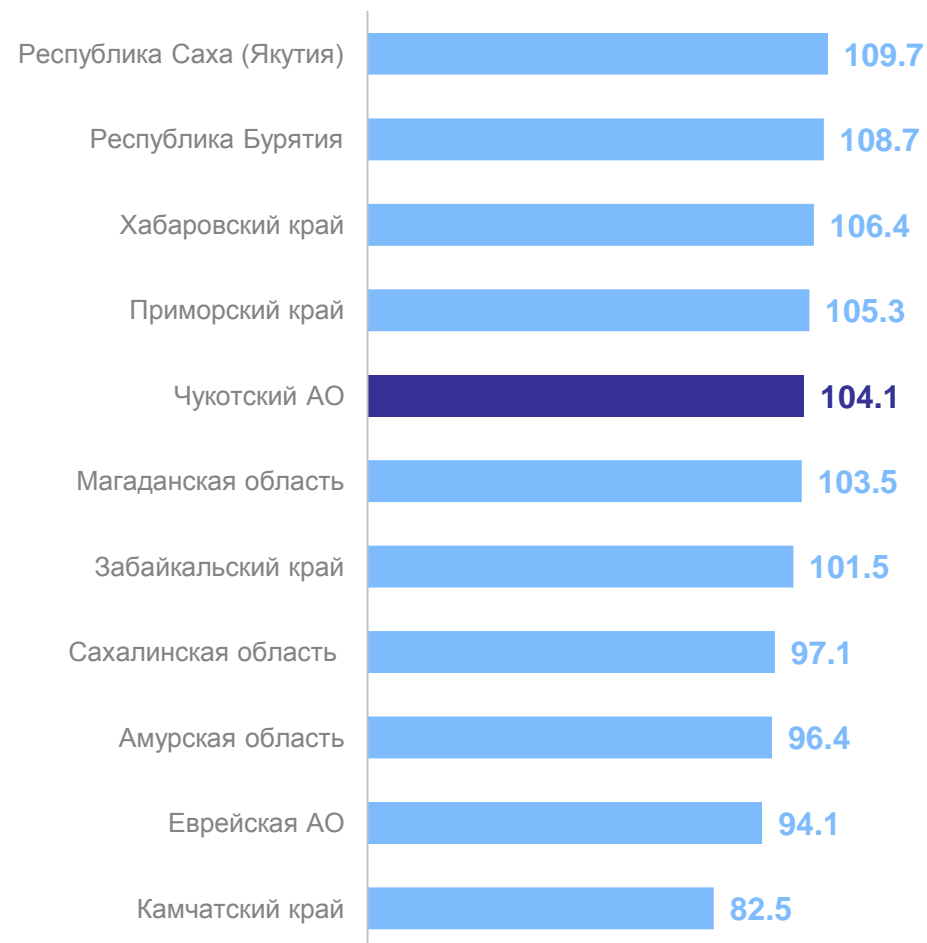
ИНДЕКС ПРОМЫШЛЕННОГО ПРОИЗВОДСТВА

январь – октябрь 2024 г. к январю – октябрю 2023 г., процентов

ХАБАРОВСКСТАТ

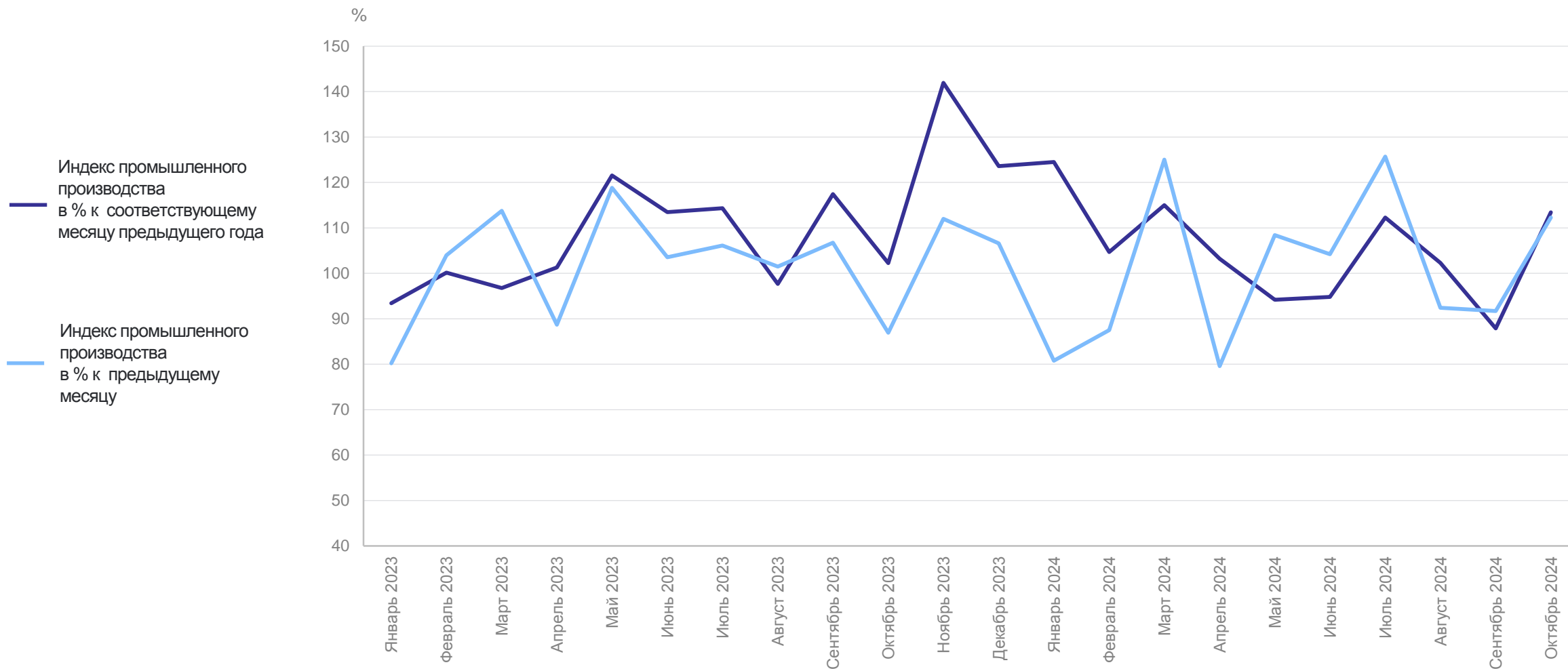
104.1	Индекс промышленного производства
166.5	Обрабатывающие производства
104.0	Водоснабжение; водоотведение, организация сбора и утилизация отходов, деятельность по ликвидации загрязнений
103.6	Добыча полезных ископаемых
102.7	Обеспечение электрической энергией, газом и паром; кондиционирование воздуха

Регионы Дальневосточного федерального округа



ДИНАМИКА ПРОМЫШЛЕННОГО ПРОИЗВОДСТВА

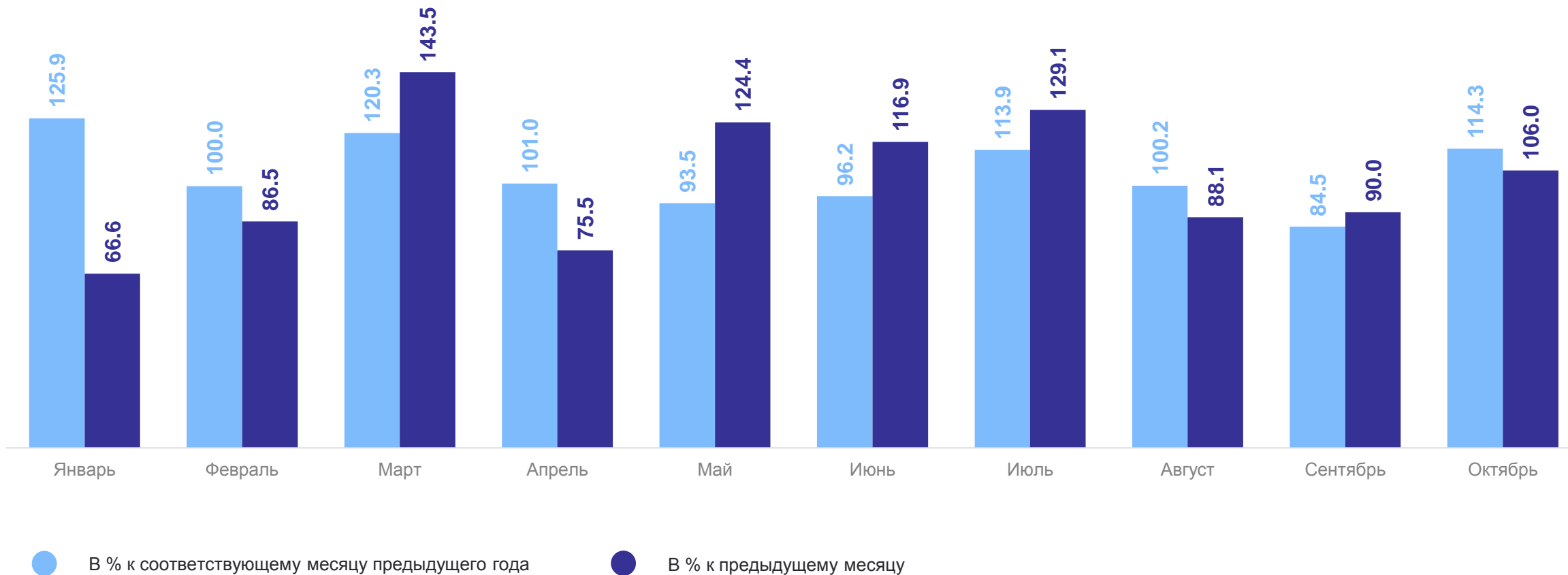
ХАБАРОВСКСТАТ



ДОБЫЧА ПОЛЕЗНЫХ ИСКОПАЕМЫХ

индекс промышленного производства, процентов

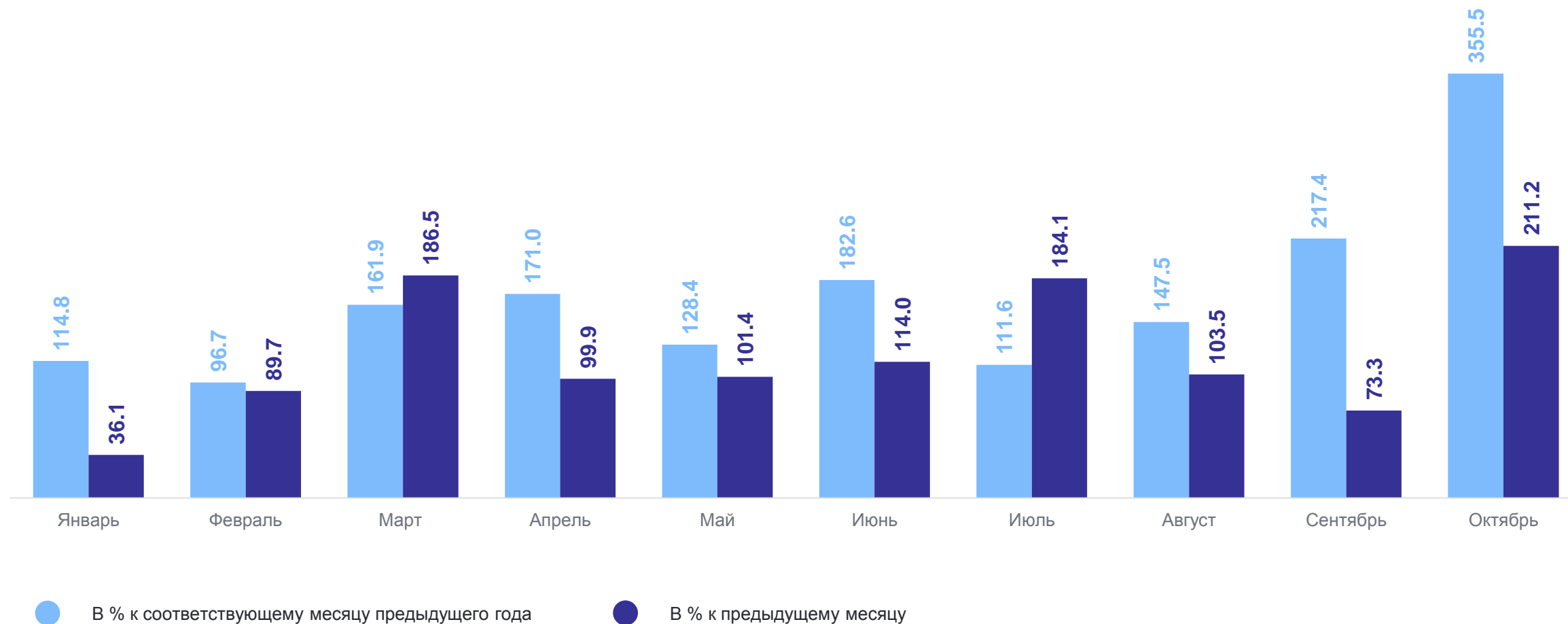
ХАБАРОВСКСТАТ



ОБРАБАТЫВАЮЩИЕ ПРОИЗВОДСТВА

индекс промышленного производства, процентов

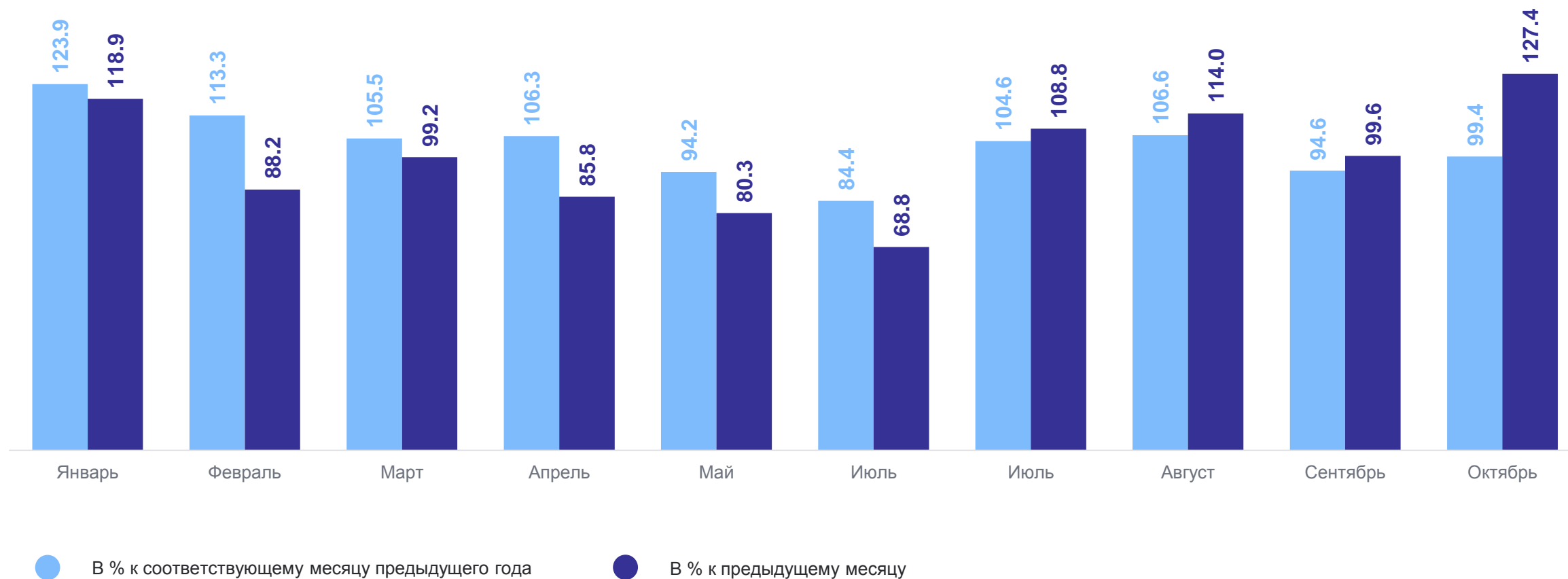
ХАБАРОВСКСТАТ



ОБЕСПЕЧЕНИЕ ЭЛЕКТРИЧЕСКОЙ ЭНЕРГИЕЙ, ГАЗОМ И ПАРОМ; КОНДИЦИОНИРОВАНИЕ ВОЗДУХА

индекс промышленного производства, процентов

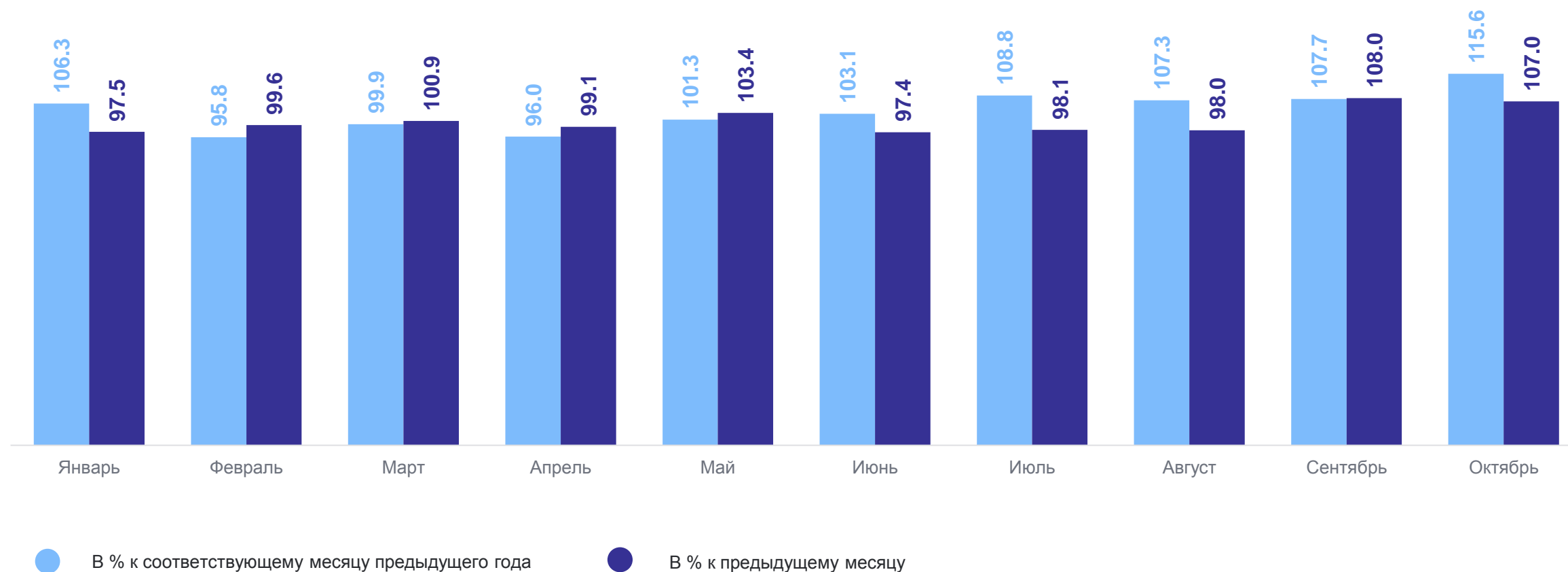
ХАБАРОВСКСТАТ



ВОДОСНАБЖЕНИЕ; ВОДООТВЕДЕНИЕ, ОРГАНИЗАЦИЯ СБОРА И УТИЛИЗАЦИИ ОТХОДОВ, ДЕЯТЕЛЬНОСТЬ ПО ЛИКВИДАЦИИ ЗАГРЯЗНЕНИЙ

индекс промышленного производства, процентов

ХАБАРОВСКСТАТ



2

**Объем отгруженной продукции
собственного производства,
выполненных работ и услуг
собственными силами**

ДОБЫЧА ПОЛЕЗНЫХ ИСКОПАЕМЫХ

объем отгруженной продукции собственного производства, выполненных работ и услуг собственными силами*, млн рублей

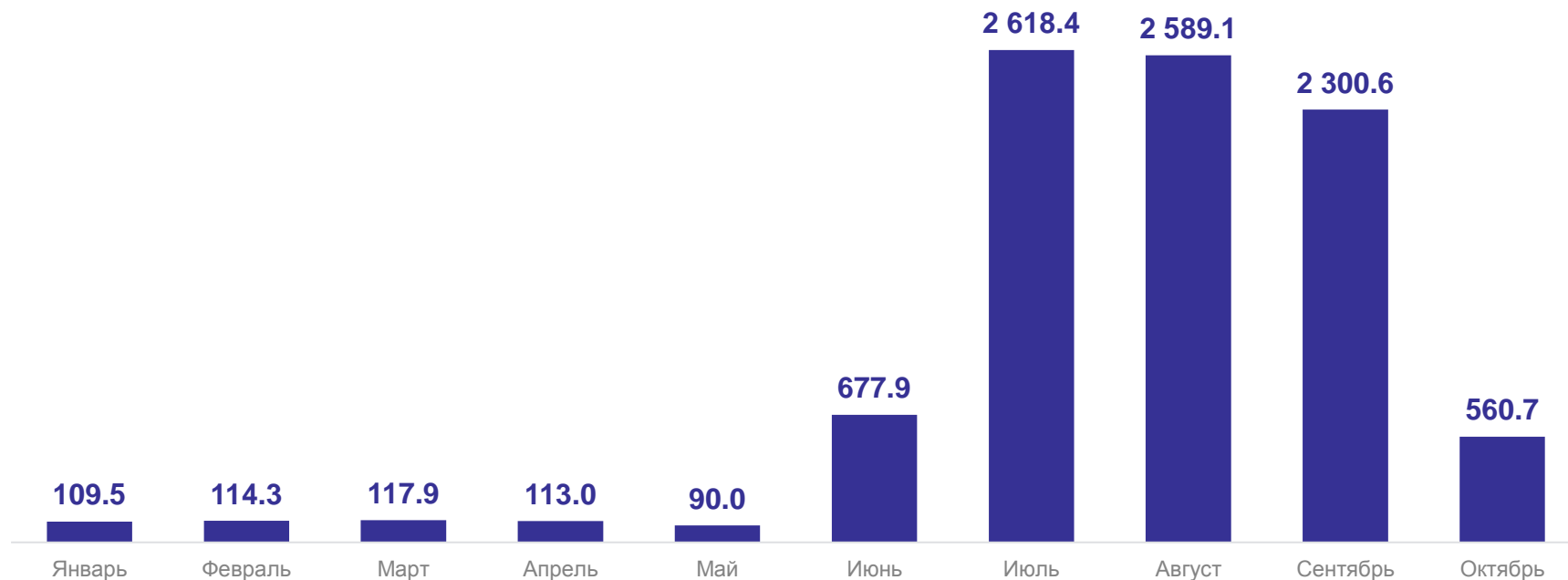
ХАБАРОВСКСТАТ

январь – октябрь 2024 г.

9 291.4 млн рублей

к январю – октябрю 2023 г.

88.4 %



*По фактическим видам экономической деятельности.

ОБРАБАТЫВАЮЩИЕ ПРОИЗВОДСТВА

объем отгруженной продукции собственного производства, выполненных работ и услуг собственными силами*, млн рублей

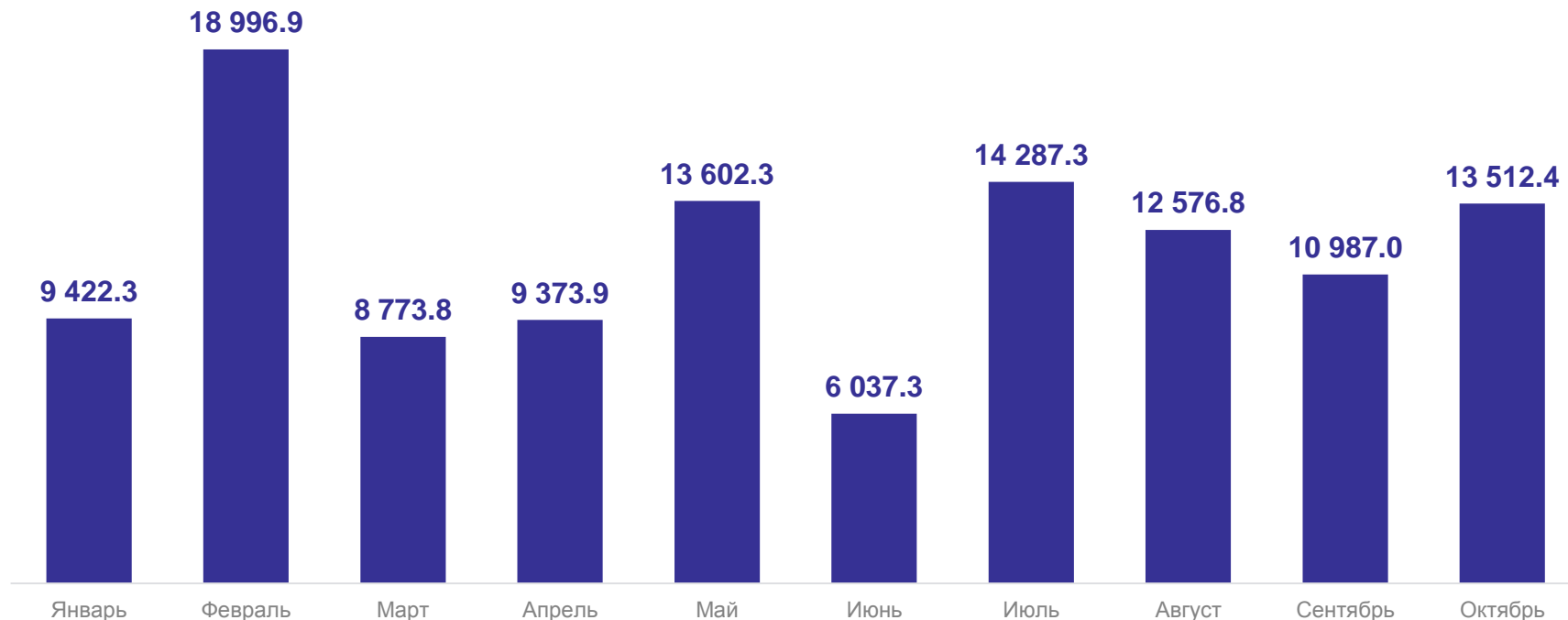
ХАБАРОВСКСТАТ

январь – октябрь 2024 г.

117 571.0 млн рублей

к январю – октябрю 2023 г.

123.4 %



*По фактическим видам экономической деятельности.

ОБЕСПЕЧЕНИЕ ЭЛЕКТРИЧЕСКОЙ ЭНЕРГИЕЙ, ГАЗОМ И ПАРОМ; КОНДИЦИОНИРОВАНИЕ ВОЗДУХА

ХАБАРОВСКСТАТ

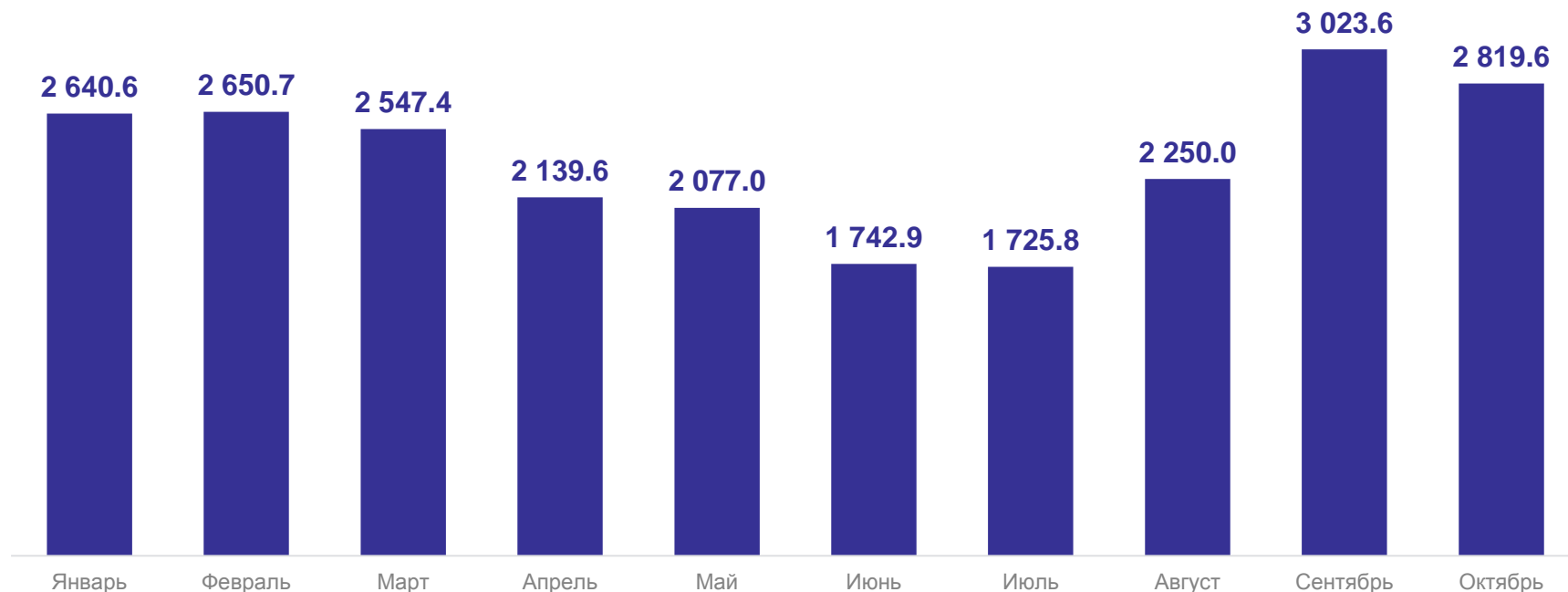
объем отгруженной продукции собственного производства,
выполненных работ и услуг собственными силами*, млн рублей

январь – октябрь 2024 г.

13 124.1 млн
рублей

к январю – октябрю 2023 г.

123.1 %



*По фактическим видам экономической деятельности.

ВОДОСНАБЖЕНИЕ; ВОДООТВЕДЕНИЕ, ОРГАНИЗАЦИЯ СБОРА И УТИЛИЗАЦИИ ОТХОДОВ, ДЕЯТЕЛЬНОСТЬ ПО ЛИКВИДАЦИИ ЗАГРЯЗНЕНИЙ

ХАБАРОВСКСТАТ

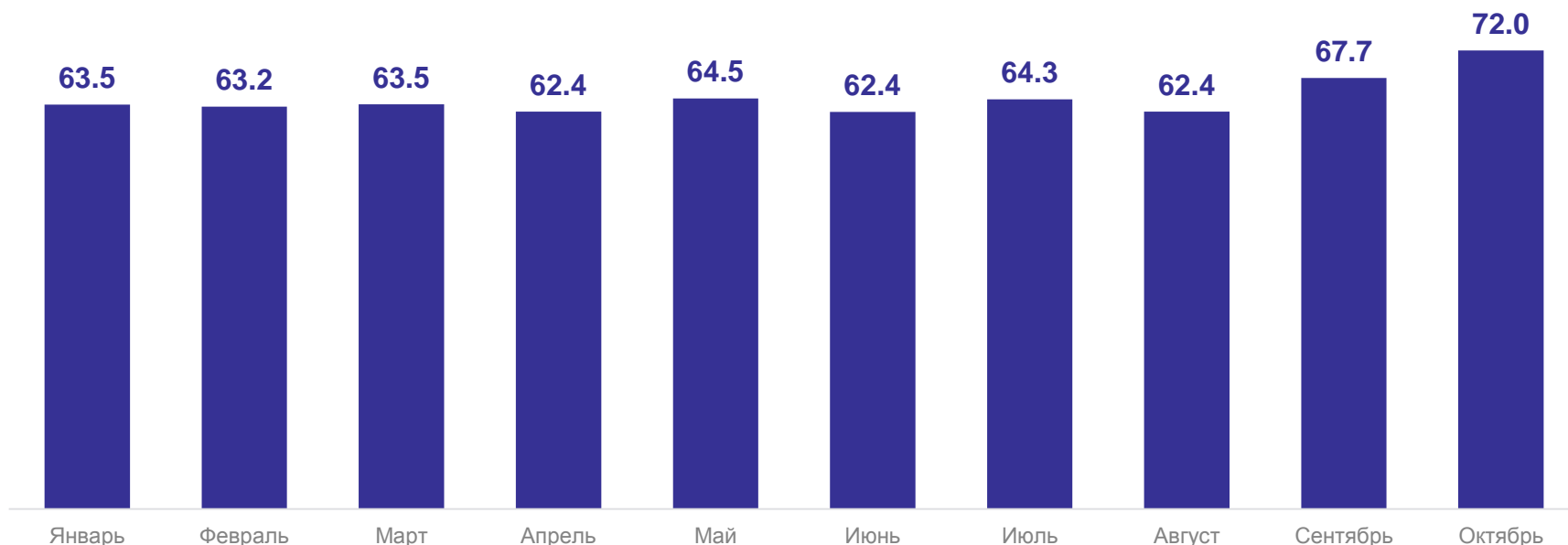
объем отгруженной продукции собственного производства, выполненных работ и услуг собственными силами*, млн рублей

январь – октябрь 2024 г.

645.8 млн рублей

к январю – октябрю 2023 г.

103.0 %



*По фактическим видам экономической деятельности.

3

Производство отдельных видов продукции

ПРОИЗВОДСТВО ОТДЕЛЬНЫХ ВИДОВ ПРОДУКЦИИ

октябрь 2024 г.

ХАБАРОВСКСТАТ

Пиво, кроме отходов пивоварения	2.84 тыс. дкл	Хлеб и хлебобулочные изделия, включая полуфабрикаты	173.73 тонн	Сыр и творог, включая творог и творожные продукты для детей раннего возраста	6.26 тонн
к сентябрю 2024 г.	209.17 %	к сентябрю 2024 г.	106.9 %	к сентябрю 2024 г.	84.5 %
Электроэнергия	75.79 кВт·ч	Кондитерские изделия	6.02 тонн	Продукты кисломолочные (кроме продуктов из творога)	19.15 тонн
к сентябрю 2024 г.	119.8 %	к сентябрю 2024 г.	100.0 %	к сентябрю 2024 г.	53.9 %
Пар и горячая вода	84.89 тыс. Гкал	Полуфабрикаты мясные, мясосодержащие, охлажденные, замороженные	8.66 тонн	Рыба переработанная и консервированная, ракообразные и моллюски	42.66 тонн
к сентябрю 2024 г.	117.2 %	к сентябрю 2024 г.	97.3 %	к сентябрю 2024 г.	53.5 %

ПРОИЗВОДСТВО ОТДЕЛЬНЫХ ВИДОВ ПРОДУКЦИИ

январь – октябрь 2024 г.

ХАБАРОВСКСТАТ

Пиво, кроме отходов пивоварения	17.47 тыс. дкл	Хлеб и хлебобулочные изделия, включая полуфабрикаты	1677.32 тонн	Сыр и творог, включая творог и творожные продукты для детей раннего возраста	57.41 тонн
к январю – октябрю 2023 г.	90.48 %	к январю – октябрю 2023 г.	96.75 %	к январю – октябрю 2023 г.	96.4 %
Электроэнергия	785.30 кВт·ч	Кондитерские изделия	60.21 тонн	Продукты кисломолочные (кроме продуктов из творога)	213.75 тонн
к январю – октябрю 2023 г.	110.3 %	к январю – октябрю 2023 г.	98.6 %	к январю – октябрю 2023 г.	91.2 %
Пар и горячая вода	843.15 тыс. Гкал	Полуфабрикаты мясные, мясосодержащие, охлажденные, замороженные	88.12 тонн	Рыба переработанная и консервированная, ракообразные и моллюски	552.94 тонн
к январю – октябрю 2023 г.	101.9 %	к январю – октябрю 2023 г.	91.0 %	к январю – октябрю 2023 г.	60.3 %