



УПРАВЛЕНИЕ ФЕДЕРАЛЬНОЙ СЛУЖБЫ
ГОСУДАРСТВЕННОЙ СТАТИСТИКИ
ПО ХАБАРОВСКОМУ КРАЮ, МАГАДАНСКОЙ
ОБЛАСТИ, ЕВРЕЙСКОЙ АВТОНОМНОЙ ОБЛАСТИ
И ЧУКОТСКОМУ АВТОНОМНОМУ ОКРУГУ

ПРОМЫШЛЕННОЕ ПРОИЗВОДСТВО

январь-февраль 2024 года

01.04.2024

Чукотский автономный округ

СОДЕРЖАНИЕ

Индекс промышленного производства	3
Объем отгруженной продукции собственного производства, выполненных работ и услуг собственными силами	10
Производство отдельных видов продукции	15

1

**Индекс промышленного
производства**

ИНДЕКС ПРОМЫШЛЕННОГО ПРОИЗВОДСТВА

январь - февраль 2024 г. к январю - февралю 2023г., процентов

ХАБАРОВСКСТАТ

111.4 Индекс промышленного производства

112.0 Обеспечение электрической энергией, газом и паром; кондиционирование воздуха

111.7 Добыча полезных ископаемых

101.8 Водоснабжение; водоотведение, организация сбора и утилизация отходов, деятельность по ликвидации загрязнений

95.9 Обрабатывающие производства

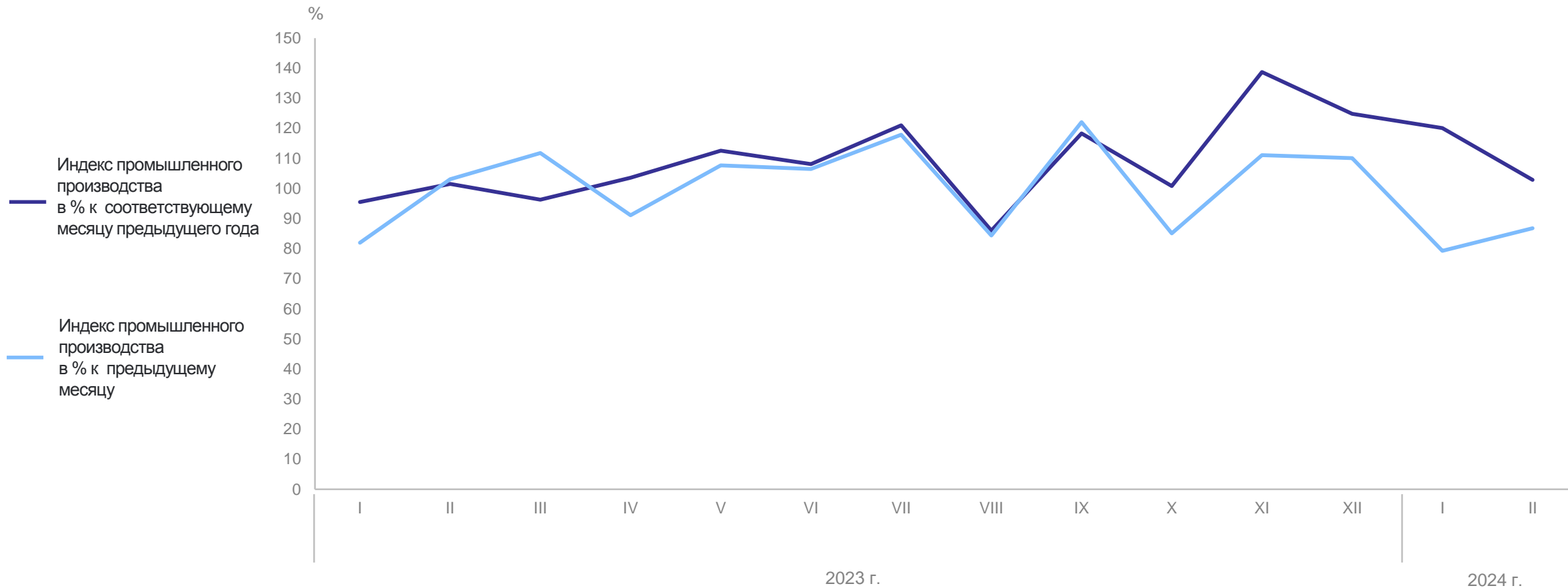
Рейтинг регионов Дальневосточного федерального округа



7 субъектов значение индекса **меньше**, чем по Чукотскому АО

ДИНАМИКА ПРОМЫШЛЕННОГО ПРОИЗВОДСТВА

ХАБАРОВСКСТАТ



ДОБЫЧА ПОЛЕЗНЫХ ИСКОПАЕМЫХ

индекс промышленного производства, процентов

ХАБАРОВСКСТАТ

Добыча угля

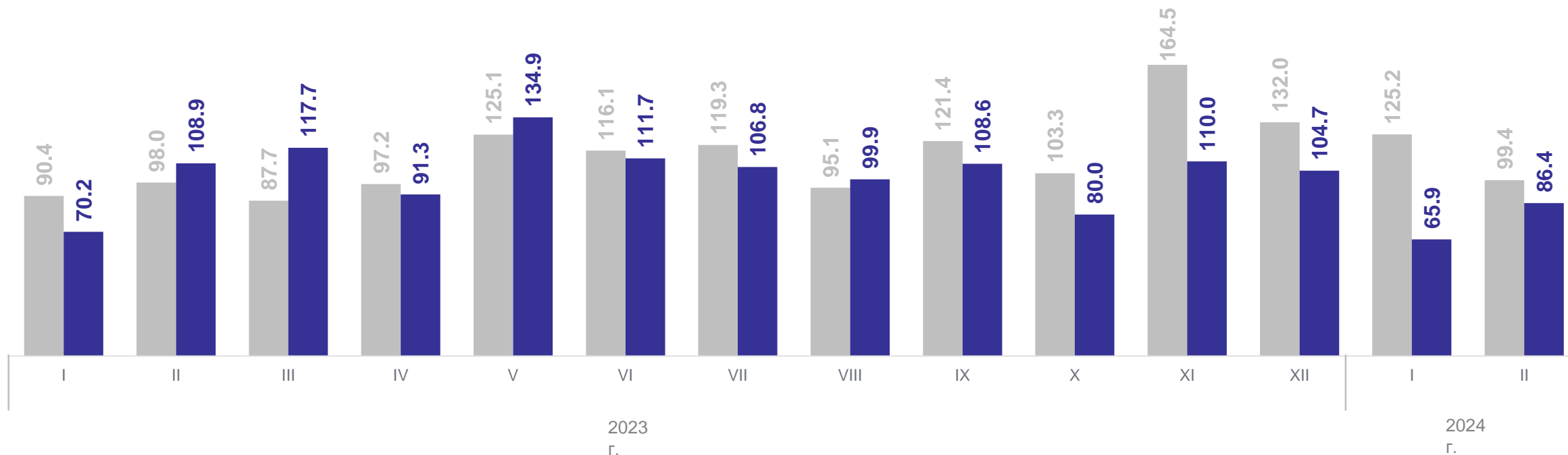
110.9 февраль 2024 г. в % к февралю 2023 г.

100.0 февраль 2024 г. в % к январю 2024 г.

Добыча металлических руд

97.2 февраль 2024 г. в % к февралю 2023 г.

82.9 февраль 2024 г. в % к январю 2024 г.



● В % к соответствующему месяцу предыдущего года ● В % к предыдущему месяцу

ОБРАБАТЫВАЮЩИЕ ПРОИЗВОДСТВА

индекс промышленного производства, процентов

ХАБАРОВСКСТАТ

Производство пищевых продуктов

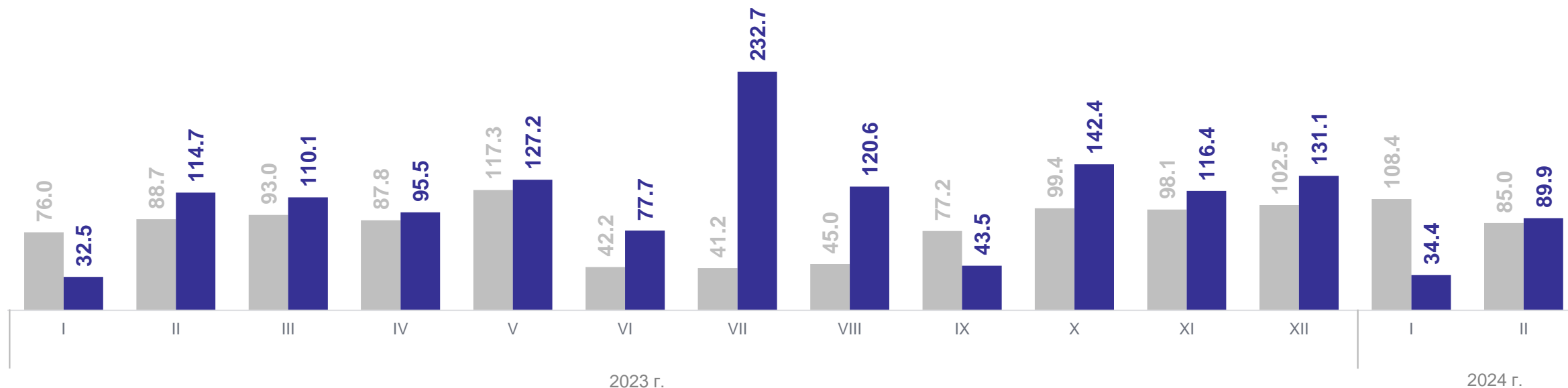
90.1 февраль 2024 г. в % к февралю 2023 г.

99.0 февраль 2024 г. в % к январю 2024 г.

Ремонт и монтаж оборудования

78.6 февраль 2024 г. в % к февралю 2024 г.

68.4 февраль 2024 г. в % к январю 2024 г.



● В % к соответствующему месяцу предыдущего года ● В % к предыдущему месяцу

ОБЕСПЕЧЕНИЕ ЭЛЕКТРИЧЕСКОЙ ЭНЕРГИЕЙ, ГАЗОМ И ПАРОМ; КОНДИЦИОНИРОВАНИЕ ВОЗДУХА

ХАБАРОВСКСТАТ

индекс промышленного производства, процентов

Производство, передача и распределение электроэнергии

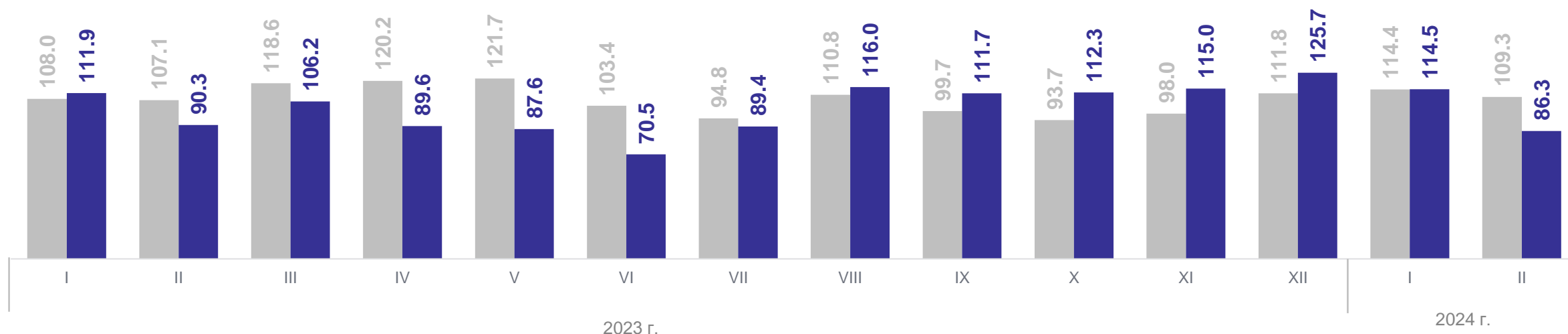
117.3 февраль 2024 г. в % к февралю 2023 г.

85.2 февраль 2024 г. в % к январю 2024 г.

Производство, передача и распределение пара и горячей воды; кондиционирование воздуха

91.7 февраль 2024 г. в % к февралю 2023 г.

89.5 февраль 2024 г. в % к январю 2024 г.



● В % к соответствующему месяцу предыдущего года ● В % к предыдущему месяцу

ВОДОСНАБЖЕНИЕ; ВОДООТВЕДЕНИЕ, ОРГАНИЗАЦИЯ СБОРА И УТИЛИЗАЦИИ ОТХОДОВ, ДЕЯТЕЛЬНОСТЬ ПО ЛИКВИДАЦИИ ЗАГРЯЗНЕНИЙ

индекс промышленного производства, процентов

Забор, очистка и распределение воды

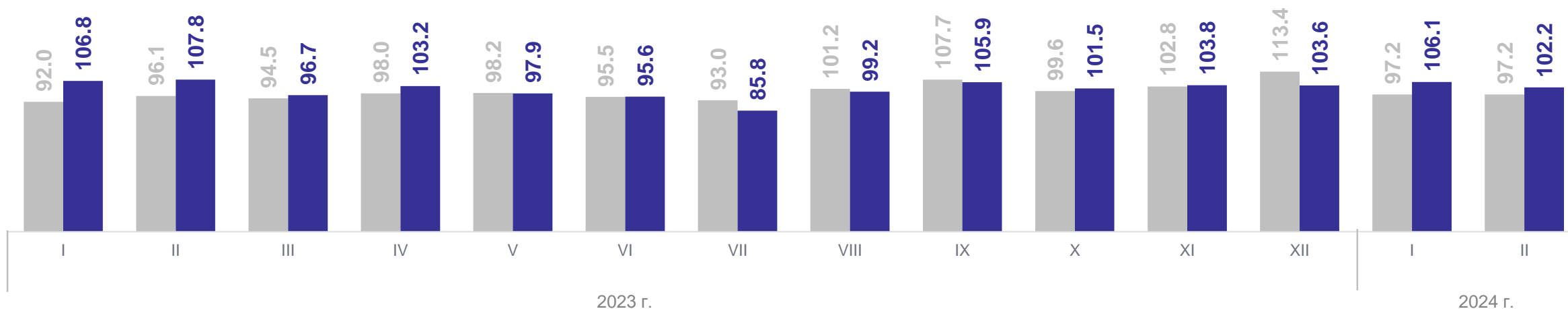
98.5 февраль 2024 г. в % к февралю 2023 г.

103.0 февраль 2024 г. в % к январю 2024 г.

Сбор и обработка сточных вод

96.2 февраль 2024 г. в % к февралю 2023 г.

99.1 февраль 2024 г. в % к январю 2024 г.



● В % к соответствующему месяцу предыдущего года ● В % к предыдущему месяцу

2

**Объем отгруженной продукции
собственного производства,
выполненных работ и услуг
собственными силами**

ДОБЫЧА ПОЛЕЗНЫХ ИСКОПАЕМЫХ

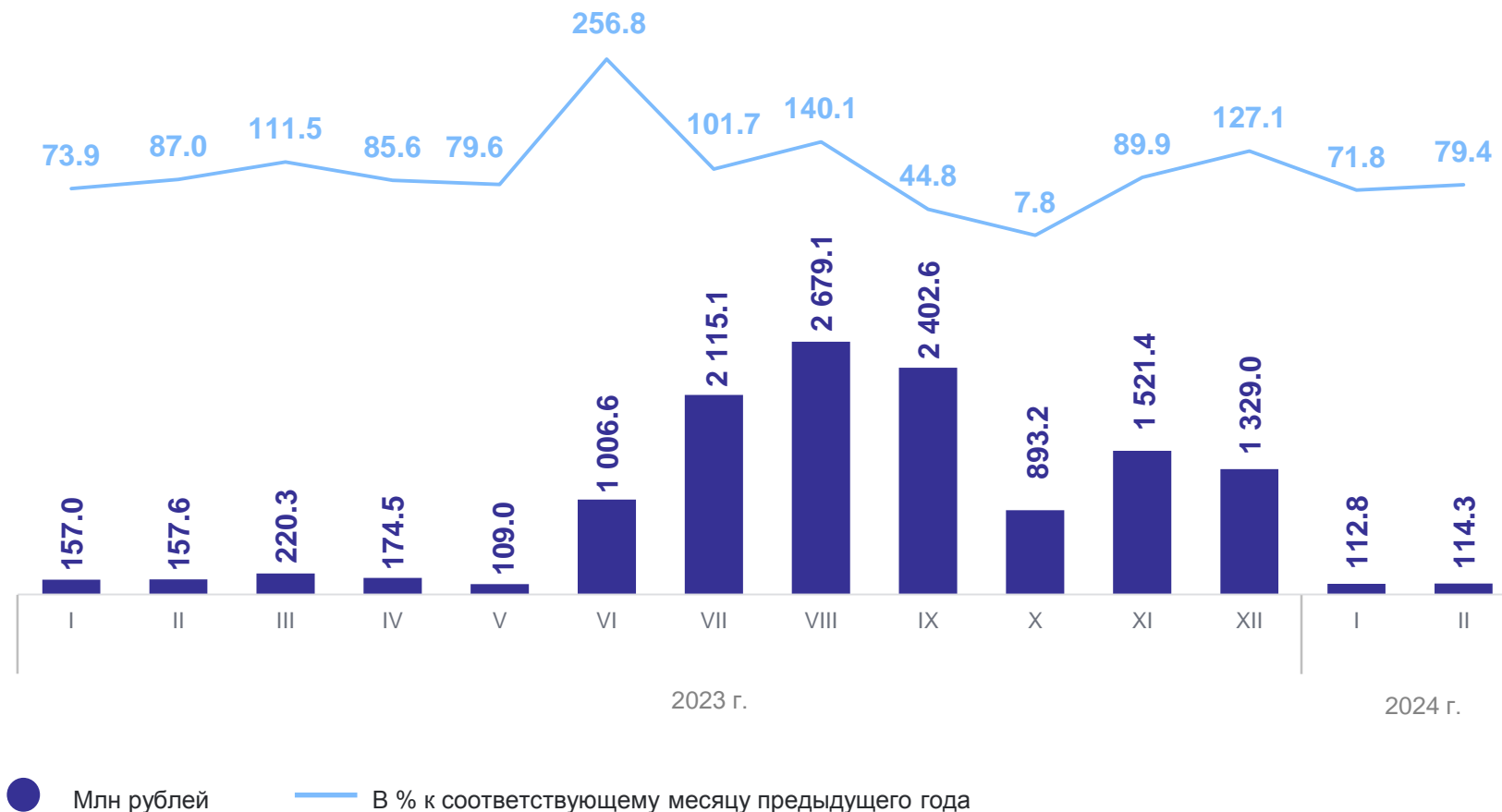
Объем отгруженной продукции собственного производства, выполненных работ и услуг собственными силами *

январь-февраль 2024 г.

227.0 млн рублей

к январю-февралю 2023 г.

75.5 %



Млн рублей



В % к соответствующему месяцу предыдущего года

*По фактическим видам экономической деятельности.

ОБРАБАТЫВАЮЩИЕ ПРОИЗВОДСТВА

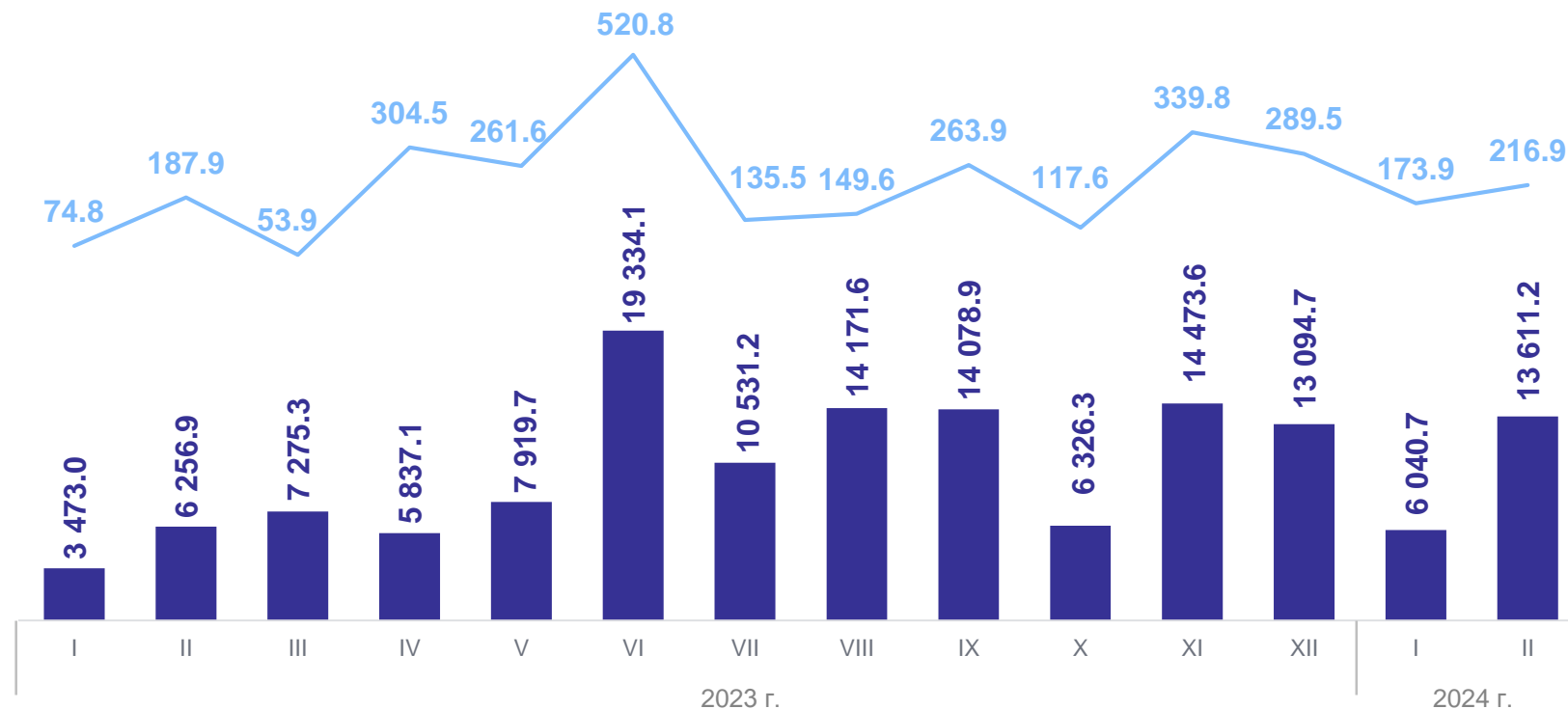
Объем отгруженной продукции собственного производства, выполненных работ и услуг собственными силами *

январь-февраль 2024 г.

19 651.9 млн рублей

к январю-февралю 2023 г.

201.6 %



● Млн рублей

— В % к соответствующему месяцу предыдущего года

*По фактическим видам экономической деятельности.

ОБЕСПЕЧЕНИЕ ЭЛЕКТРИЧЕСКОЙ ЭНЕРГИЕЙ, ГАЗОМ И ПАРОМ; КОНДИЦИОНИРОВАНИЕ ВОЗДУХА

ХАБАРОВСКСТАТ

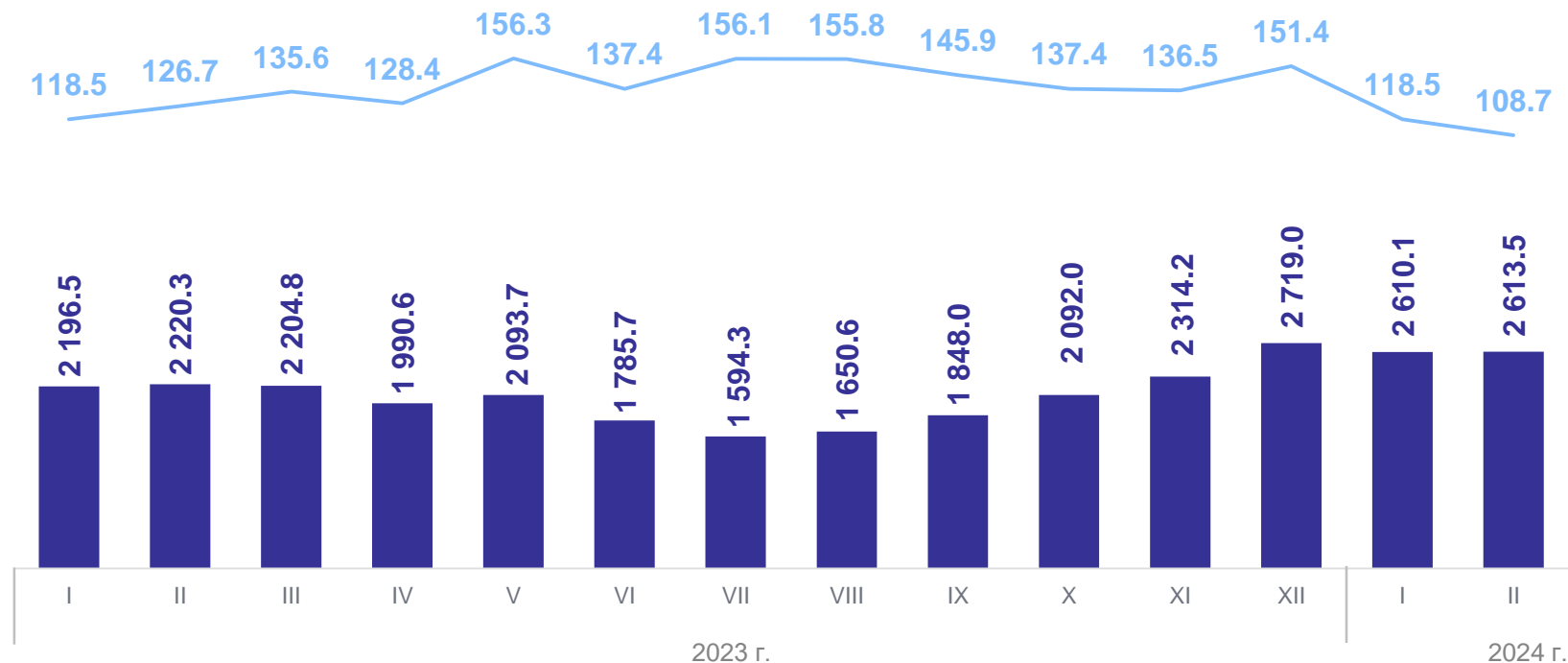
Объем отгруженной продукции собственного производства, выполненных работ и услуг собственными силами *

январь-февраль 2024 г.

5 223.6 млн рублей

к январю-февралю 2023 г.

113.5 %



● Млн рублей

— В % к соответствующему месяцу предыдущего года

*По фактическим видам экономической деятельности.

ВОДОСНАБЖЕНИЕ; ВОДООТВЕДЕНИЕ, ОРГАНИЗАЦИЯ СБОРА И УТИЛИЗАЦИИ ОТХОДОВ, ДЕЯТЕЛЬНОСТЬ ПО ЛИКВИДАЦИИ ЗАГРЯЗНЕНИЙ

ХАБАРОВСКСТАТ

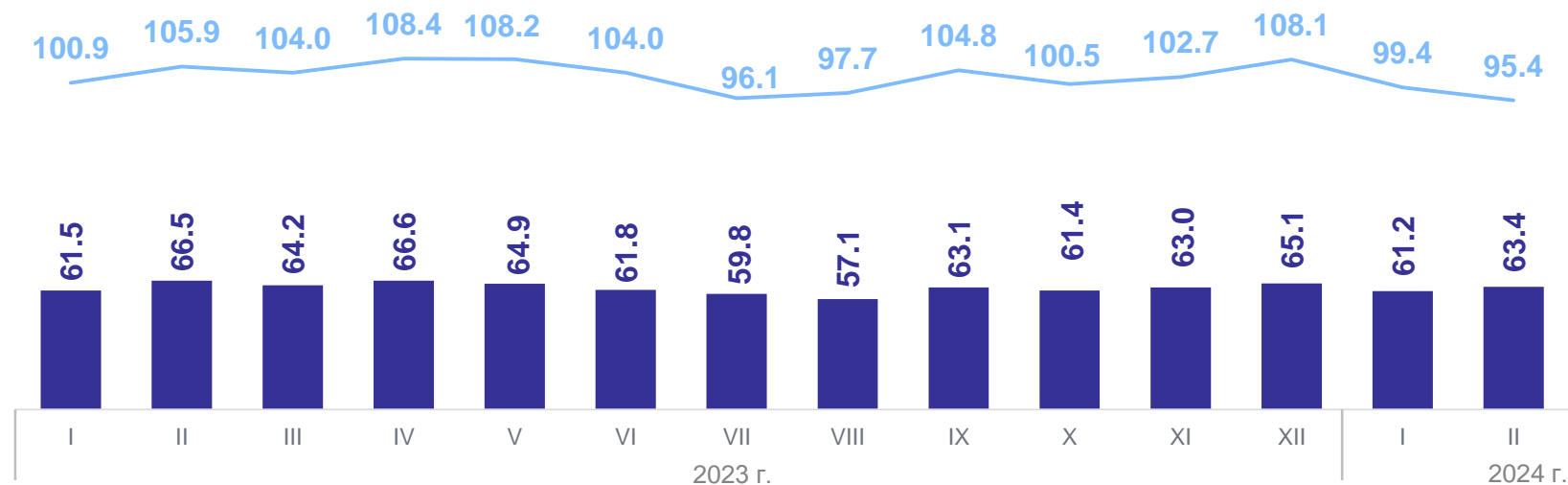
Объем отгруженной продукции собственного производства, выполненных работ и услуг собственными силами *

январь-февраль 2024 г.

124.6 млн рублей

к январю-февралю 2023 г.

97.3 %



● Млн рублей

— В % к соответствующему месяцу предыдущего года

*По фактическим видам экономической деятельности.

3

Производство отдельных видов продукции

ПРОИЗВОДСТВО ОТДЕЛЬНЫХ ВИДОВ ПРОДУКЦИИ

ХАБАРОВСКСТАТ

февраль 2024 г.

Продукты кисломолочные
(кроме творога
и продуктов из творога) **23.54** тонн

в % к январю 2024 г. **133.7%**

Кондитерские
изделия **6.02** тонн

в % к январю 2024 г. **126.9%**

Полуфабрикаты мясные,
мясосодержащие,
охлажденные,
замороженные **7.51** тонн

в % к январю 2024 г. **112.4%**

Сыр и творог, включая
творог и творожные
продукты для детей
раннего возраста **5.46** тонн

в % к январю 2024 г. **91.3%**

Пар и горячая вода **125.36** тыс. Гкал

в % к январю 2024 г. **88.9%**

Электроэнергия **99.79** ГВт·час

в % к январю 2024 г. **88.5%**

Хлеб и хлебобулочные
изделия, включая
полуфабрикаты **138.36** тонн

в % к январю 2024 г. **84.3%**

Пиво, кроме отходов
пивоварения **0.75** тыс. дкл

в % к январю 2024 г. **80.6%**

Рыба переработанная
и консервированная,
ракообразные
и моллюски **7.96** тонн

в % к январю 2024 г. **60.0%**

ПРОИЗВОДСТВО ОТДЕЛЬНЫХ ВИДОВ ПРОДУКЦИИ

ХАБАРОВСКСТАТ

январь-февраль 2024 г.

Продукты кисломолочные
(кроме творога
и продуктов из творога) **41.15** тонн

в % к январю-февралю 2023 г. **89.8%**

Кондитерские
изделия **10.76** тонн

в % к январю-февралю 2023 г. **93.2%**

Полуфабрикаты мясные,
мясосодержащие,
охлажденные,
замороженные **14.19** тонн

в % к январю-февралю 2023 г. **84.1%**

Сыр и творог, включая
творог и творожные
продукты для детей
раннего возраста **11.44** тонн

в % к январю-февралю 2023 г. **92.0%**

Пар и горячая вода **266.42** тыс. Гкал

в % к январю-февралю 2023 г. **97.0%**

Электроэнергия **212.60** ГВт·час

в % к январю-февралю 2023 г. **122.0%**

Хлеб и хлебобулочные
изделия, включая
полуфабрикаты **302.47** тонн

в % к январю-февралю 2023 г. **92.4%**

Пиво, кроме отходов
пивоварения **1.68** тыс. дкл

в % к январю-февралю 2023 г. **51.2%**

Рыба переработанная
и консервированная,
ракообразные
и моллюски **21.23** тонн

в % к январю-февралю 2023 г. **142.4%**