



УПРАВЛЕНИЕ ФЕДЕРАЛЬНОЙ СЛУЖБЫ
ГОСУДАРСТВЕННОЙ СТАТИСТИКИ
ПО ХАБАРОВСКОМУ КРАЮ, МАГАДАНСКОЙ
ОБЛАСТИ, ЕВРЕЙСКОЙ АВТОНОМНОЙ ОБЛАСТИ
И ЧУКОТСКОМУ АВТОНОМНОМУ ОКРУГУ

Промышленное производство

январь – ноябрь 2023 года

09.01.2024

Чукотский автономный округ

СОДЕРЖАНИЕ

Индекс промышленного производства	3
Производство отдельных видов продукции	10
Объем отгруженной продукции собственного производства, выполненных работ и услуг собственными силами	13

1

Индекс промышленного
производства

ИНДЕКС ПРОМЫШЛЕННОГО ПРОИЗВОДСТВА

январь – ноябрь 2023 г. к январю – ноябрю 2022 г., процентов

ХАБАРОВСКСТАТ

106.8 Индекс промышленного производства

108.2 Добыча полезных ископаемых

107.2 Обеспечение электрической энергией, газом и паром; кондиционирование воздуха

97.6 Водоснабжение; водоотведение, организация сбора и утилизация отходов, деятельность по ликвидации загрязнений

64.1 Обрабатывающие производства

Рейтинг регионов Дальневосточного федерального округа

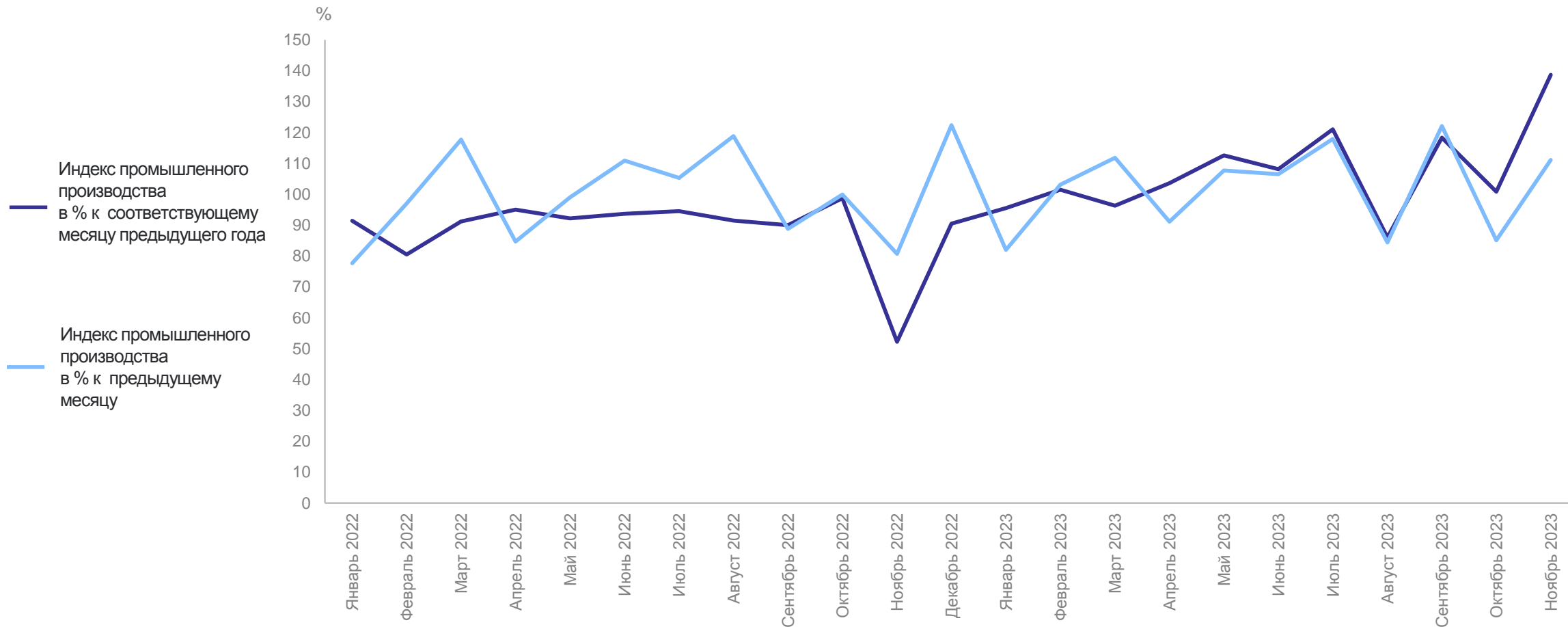


8 субъектов значение индекса **меньше**, чем по Чукотскому АО

2 субъекта значение индекса **больше**, чем по Чукотскому АО

ДИНАМИКА ПРОМЫШЛЕННОГО ПРОИЗВОДСТВА

ХАБАРОВСКСТАТ



ДОБЫЧА ПОЛЕЗНЫХ ИСКОПАЕМЫХ

индекс промышленного производства, процентов

ХАБАРОВСКСТАТ

Добыча угля

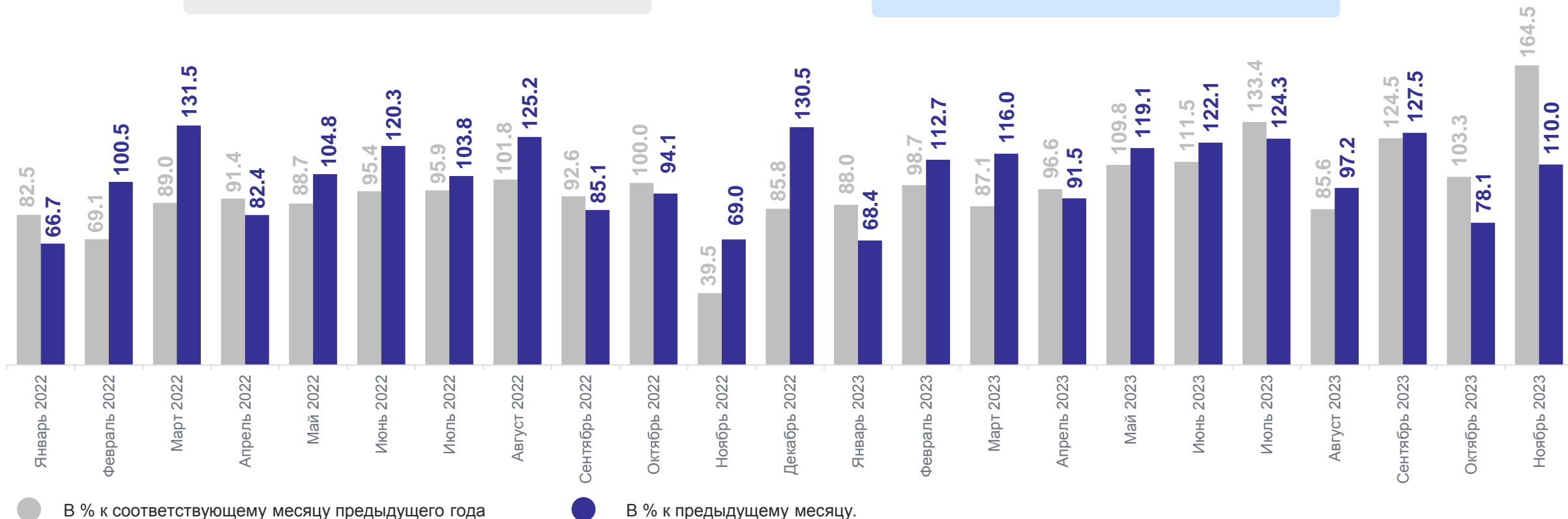
119.1 Ноябрь 2023 г. в % к ноябрю 2022 г.

97.2 Ноябрь 2023 г. в % к октябрю 2023 г.

Добыча металлических руд

180.7 Ноябрь 2023 г. в % к ноябрю 2022 г.

113.2 Ноябрь 2023 г. в % к октябрю 2023 г.



ОБРАБАТЫВАЮЩИЕ ПРОИЗВОДСТВА

индекс промышленного производства, процентов

ХАБАРОВСКСТАТ

Производство пищевых продуктов

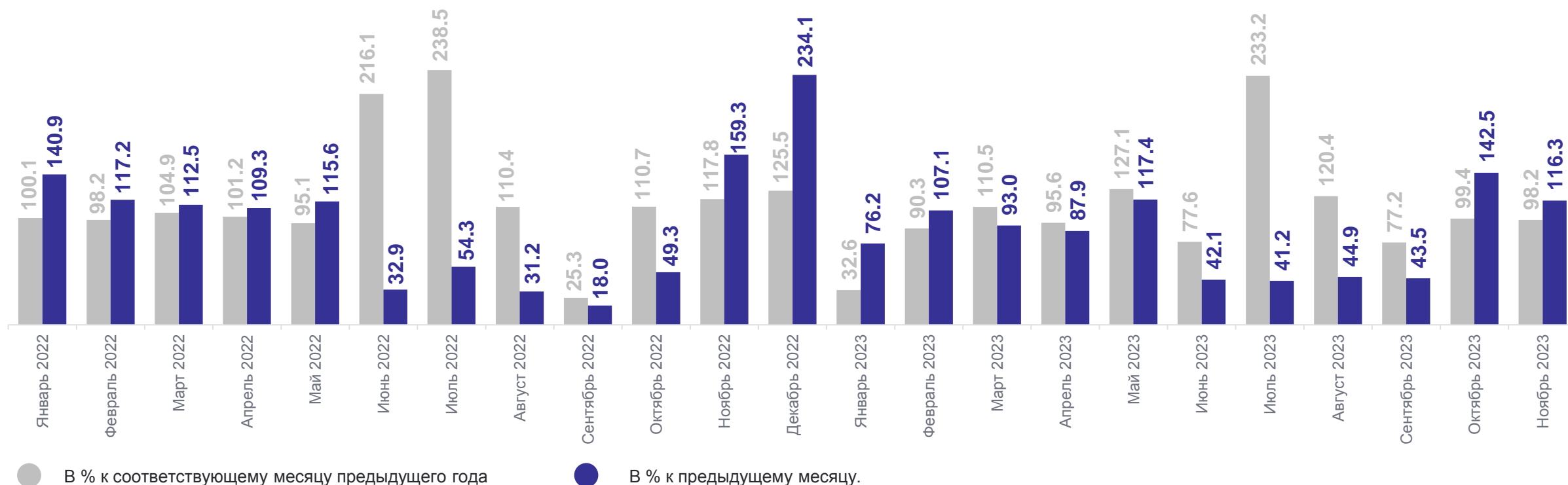
100.5 Ноябрь 2023 г. в % к ноябрю 2022 г.

128.7 Ноябрь 2023 г. в % к октябрю 2023 г.

Ремонт и монтаж оборудования

182.7 Ноябрь 2023 г. в % к ноябрю 2022 г.

85.9 Ноябрь 2023 г. в % к октябрю 2023 г.



ОБЕСПЕЧЕНИЕ ЭЛЕКТРИЧЕСКОЙ ЭНЕРГИЕЙ, ГАЗОМ И ПАРОМ; КОНДИЦИОНИРОВАНИЕ ВОЗДУХА

ХАБАРОВСКСТАТ

индекс промышленного производства, процентов

Производство, передача и распределение электроэнергии

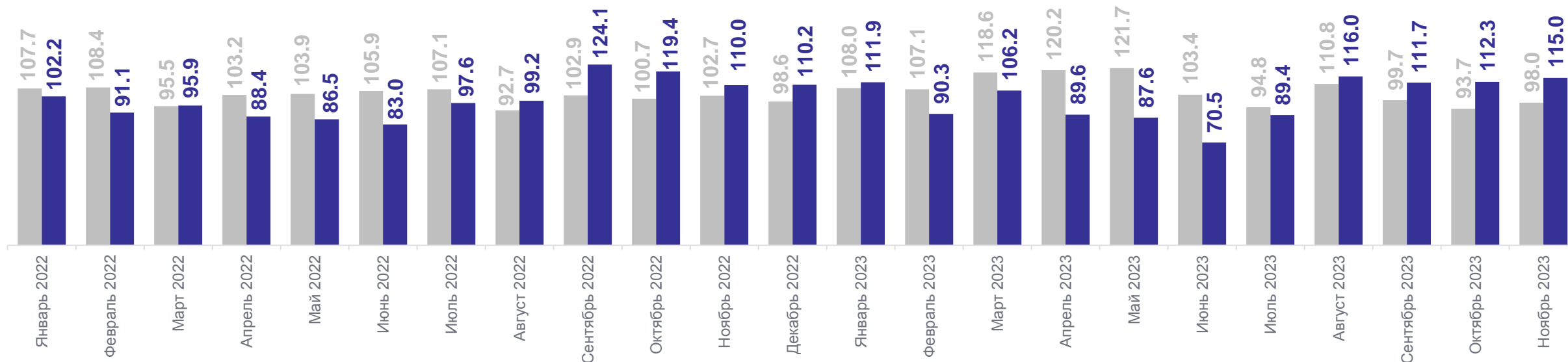
119.1 Ноябрь 2023 г. в % к ноябрю 2022 г.

180.7 Ноябрь 2023 г. в % к октябрю 2023 г.

Производство, передача и распределение пара и горячей воды; кондиционирование воздуха

128.7 Ноябрь 2023 г. в % к ноябрю 2022 г.

85.9 Ноябрь 2023 г. в % к октябрю 2023 г.



● В % к соответствующему месяцу предыдущего года ● В % к предыдущему месяцу.

ВОДОСНАБЖЕНИЕ; ВОДООТВЕДЕНИЕ, ОРГАНИЗАЦИЯ СБОРА И УТИЛИЗАЦИИ ОТХОДОВ, ДЕЯТЕЛЬНОСТЬ ПО ЛИКВИДАЦИИ ЗАГРЯЗНЕНИЙ

ХАБАРОВСКСТАТ

индекс промышленного производства, процентов

Забор, очистка и распределение воды

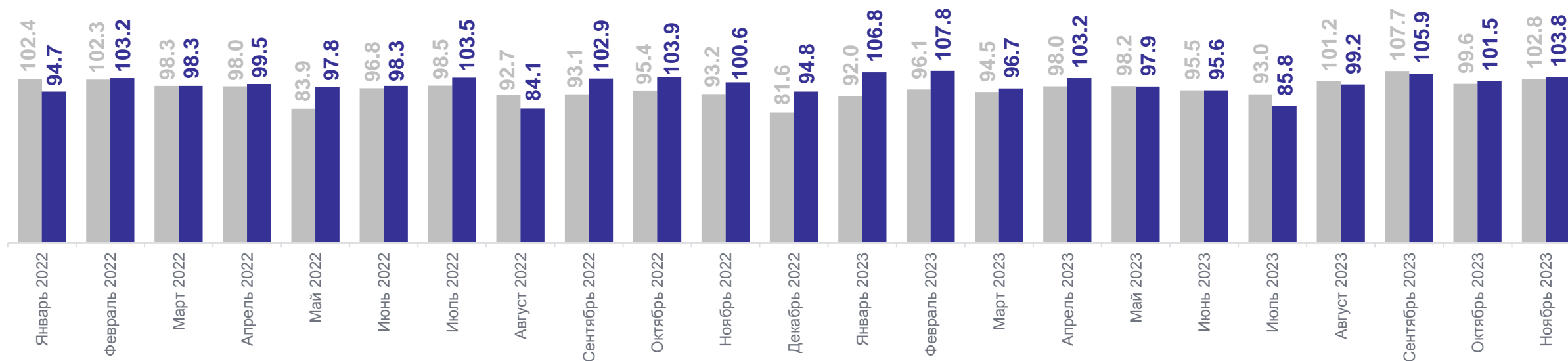
107.6 Ноябрь 2023 г. в % к ноябрю 2022 г.

103.5 Ноябрь 2023 г. в % к октябрю 2023 г.

Сбор и обработка сточных вод

97.4 Ноябрь 2023 г. в % к ноябрю 2022 г.

101.7 Ноябрь 2023 г. в % к октябрю 2023 г.



● В % к соответствующему месяцу предыдущего года ● В % к предыдущему месяцу.

2

Производство отдельных видов продукции

ПРОИЗВОДСТВО ОТДЕЛЬНЫХ ВИДОВ ПРОДУКЦИИ

ХАБАРОВСКСТАТ

январь – ноябрь 2023 г.

Пиво, кроме отходов пивоварения **22.7** тыс. дкл

В % к январю-ноябрю 2022 г. **118.3%**

Электроэнергия **808.2** ГВт·час

В % к январю-ноябрю 2022 г. **104.0%**

Пар и горячая вода **937.3** тыс. Гкал

В % к январю-ноябрю 2022 г. **101.3%**

Хлеб и хлебобулочные изделия, включая полуфабрикаты **1973.0** тонн

В % к январю-ноябрю 2022 г. **99.3%**

Сыр и творог, включая творог и творожные продукты для детей раннего возраста **67.0** тонн

В % к январю-ноябрю 2022 г. **99.2%**

Полуфабрикаты мясные, мясосодержащие, охлажденные, замороженные **106.9** тонн

В % к январю-ноябрю 2022 г. **95.9%**

Продукты кисломолочные (кроме творога и продуктов из творога) **260.5** тонн

В % к январю-ноябрю 2022 г. **95.1%**

Кондитерские изделия **67.6** тонн

В % к январю-ноябрю 2022 г. **80.7%**

Рыба переработанная и консервированная, ракообразные и моллюски **1019.3** тонн

В % к январю-ноябрю 2022 г. **33.0%**

ПРОИЗВОДСТВО ОТДЕЛЬНЫХ ВИДОВ ПРОДУКЦИИ

ХАБАРОВСКСТАТ

ноябрь 2023 г.

Пиво, кроме отходов пивоварения

1.93 тыс. дкл

В % ноябрю 2022 г.

134.1%

Электроэнергия

77.5 ГВт·час

В % к ноябрю 2022 г.

97.0%

Пар и горячая вода

101.13 тыс. Гкал

В % к ноябрю 2022 г.

94.5%

Хлеб и хлебобулочные изделия, включая полуфабрикаты

189.49 тонн

В % к ноябрю 2022 г.

104.0%

Сыр и творог, включая творог и творожные продукты для детей раннего возраста

6.82 тонн

В % к ноябрю 2022 г.

94.9%

Полуфабрикаты мясные, мясосодержащие, охлажденные, замороженные

10.04 тонн

В % к ноябрю 2022 г.

98.3%

Продукты кисломолочные (кроме творога и продуктов из творога)

21.46 тонн

В % к ноябрю 2022 г.

87.2%

Кондитерские изделия

5.85 тонн

В % к ноябрю 2022 г.

94.9%

Рыба переработанная и консервированная, ракообразные и моллюски

157.06 тонн

В % к ноябрю 2022 г.

98.5%

3

Объем отгруженной продукции собственного производства, выполненных работ и услуг собственными силами

ОБЪЕМ ОТГРУЖЕННОЙ ПРОДУКЦИИ СОБСТВЕННОГО ПРОИЗВОДСТВА, ВЫПОЛНЕННЫХ РАБОТ И УСЛУГ СОБСТВЕННЫМИ СИЛАМИ

ХАБАРОВСКСТАТ

2023 г., млрд рублей



ОБЪЕМ ОТГРУЖЕННОЙ ПРОДУКЦИИ СОБСТВЕННОГО ПРОИЗВОДСТВА, ВЫПОЛНЕННЫХ РАБОТ И УСЛУГ СОБСТВЕННЫМИ СИЛАМИ

ХАБАРОВСКСТАТ

2023 г., процентов

