



УПРАВЛЕНИЕ ФЕДЕРАЛЬНОЙ СЛУЖБЫ
ГОСУДАРСТВЕННОЙ СТАТИСТИКИ
ПО ХАБАРОВСКОМУ КРАЮ, МАГАДАНСКОЙ
ОБЛАСТИ, ЕВРЕЙСКОЙ АВТОНОМНОЙ ОБЛАСТИ
И ЧУКОТСКОМУ АВТОНОМНОМУ ОКРУГУ

ПРОМЫШЛЕННОЕ ПРОИЗВОДСТВО

январь – июнь 2024 года

01.08.2024

Чукотский автономный округ

СОДЕРЖАНИЕ

Индекс промышленного производства	3
Объем отгруженной продукции собственного производства, выполненных работ и услуг собственными силами	10
Производство отдельных видов продукции	15

1

**Индекс промышленного
производства**

ИНДЕКС ПРОМЫШЛЕННОГО ПРОИЗВОДСТВА

январь – июнь 2024 г. к январю – июню 2023г., процентов

ХАБАРОВСКСТАТ

106.3 Индекс промышленного производства

146.8 Обрабатывающие производства

106.0 Обеспечение электрической энергией, газом и паром; кондиционирование воздуха

106.0 Добыча полезных ископаемых

102.1 Водоснабжение; водоотведение, организация сбора и утилизация отходов, деятельность по ликвидации загрязнений

Рейтинг регионов Дальневосточного федерального округа



4

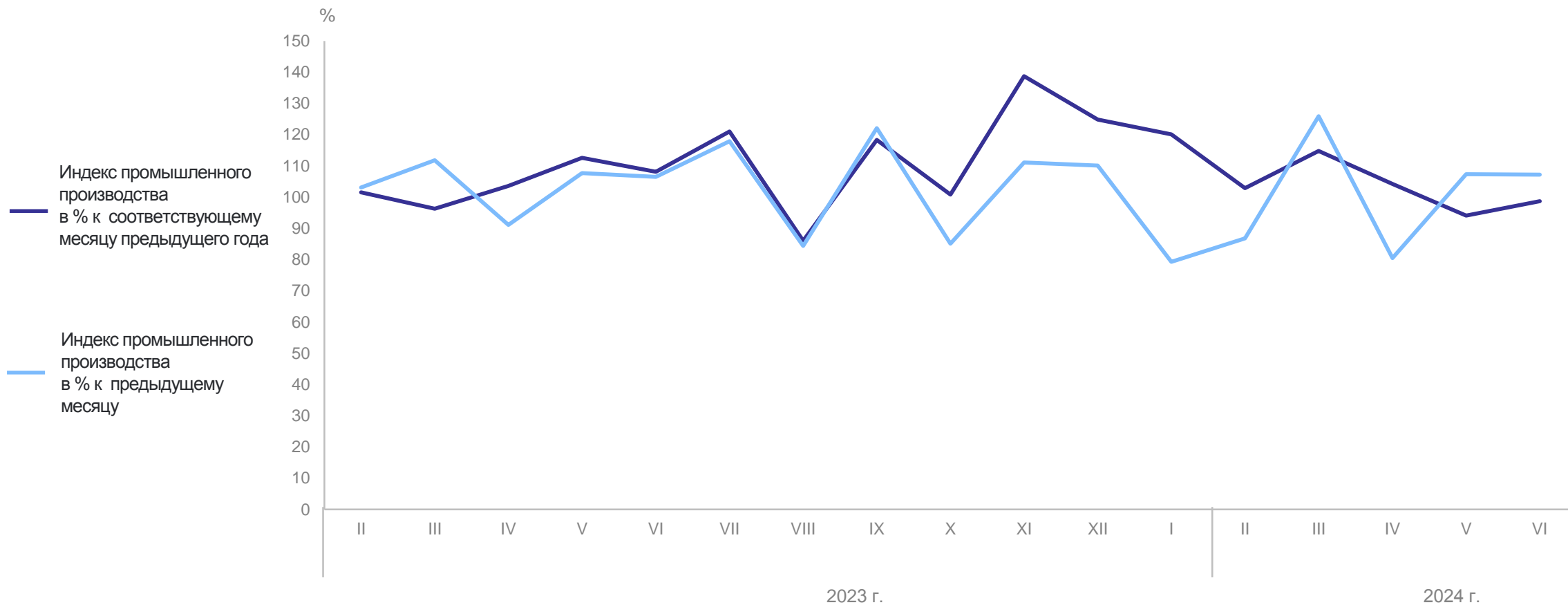
субъекта значение индекса **больше**, чем по Чукотскому АО

6

субъектов значение индекса **меньше**, чем по Чукотскому АО

ДИНАМИКА ПРОМЫШЛЕННОГО ПРОИЗВОДСТВА

ХАБАРОВСКСТАТ



ДОБЫЧА ПОЛЕЗНЫХ ИСКОПАЕМЫХ

индекс промышленного производства, процентов

ХАБАРОВСКСТАТ

Добыча угля

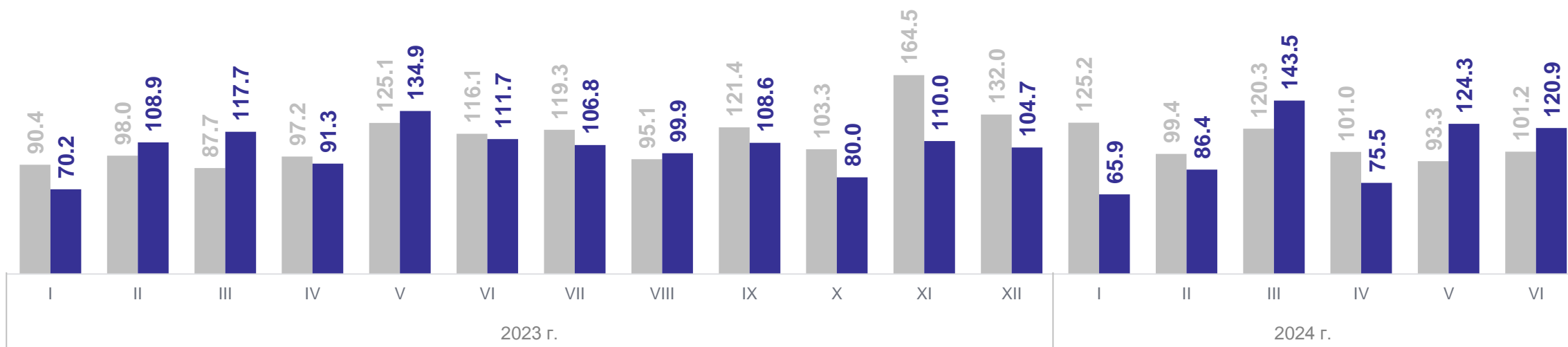
103.6 июнь 2024 г. в % к июню 2023 г.

125.0 июнь 2024 г. в % к маю 2024 г.

Добыча металлических руд

101.0 июнь 2024 г. в % к июню 2023 г.

120.5 июнь 2024 г. в % к маю 2024 г.



● В % к соответствующему месяцу предыдущего года

● В % к предыдущему месяцу

ОБРАБАТЫВАЮЩИЕ ПРОИЗВОДСТВА

индекс промышленного производства, процентов

ХАБАРОВСКСТАТ

Производство пищевых продуктов

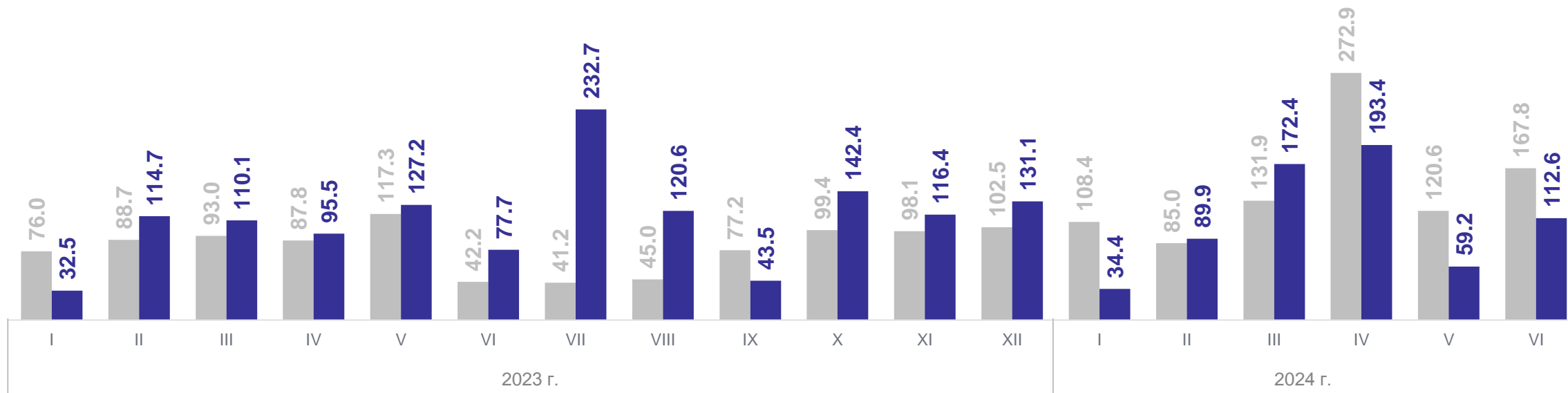
85.2 июнь 2024 г. в % к июню 2023 г.

83.1 июнь 2024 г. в % к маю 2024 г.

Ремонт и монтаж оборудования

394.6 июнь 2024 г. в % к июню 2023 г.

282.8 июнь 2024 г. в % к маю 2024 г.



● В % к соответствующему месяцу предыдущего года

● В % к предыдущему месяцу

ОБЕСПЕЧЕНИЕ ЭЛЕКТРИЧЕСКОЙ ЭНЕРГИЕЙ, ГАЗОМ И ПАРОМ; КОНДИЦИОНИРОВАНИЕ ВОЗДУХА

индекс промышленного производства, процентов

ХАБАРОВСКСТАТ

Производство, передача и распределение электроэнергии

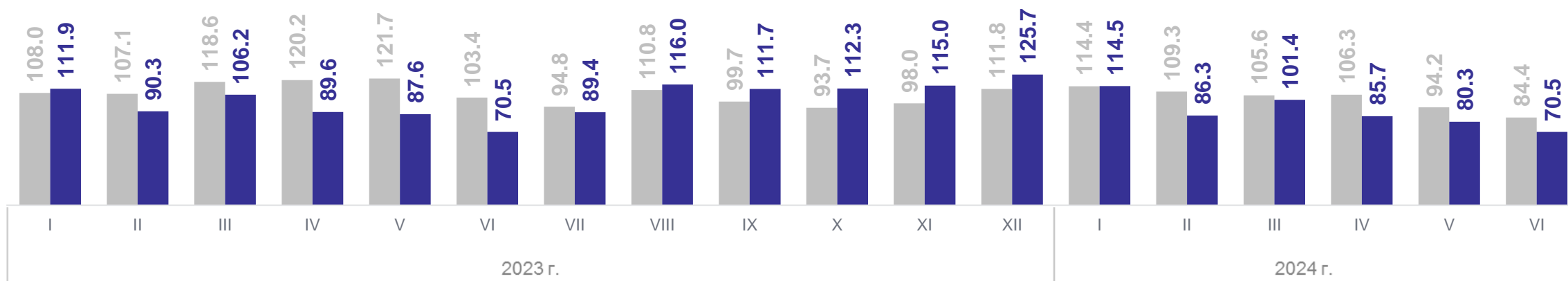
79.9 июнь 2024 г. в % к июню 2023 г.

70.4 июнь 2024 г. в % к маю 2024 г.

Производство, передача и распределение пара и горячей воды; кондиционирование воздуха

104.8 июнь 2024 г. в % к июню 2023 г.

63.9 июнь 2024 г. в % к маю 2024 г.



● В % к соответствующему месяцу предыдущего года

● В % к предыдущему месяцу

ВОДОСНАБЖЕНИЕ; ВОДООТВЕДЕНИЕ, ОРГАНИЗАЦИЯ СБОРА И УТИЛИЗАЦИИ ОТХОДОВ, ДЕЯТЕЛЬНОСТЬ ПО ЛИКВИДАЦИИ ЗАГРЯЗНЕНИЙ

индекс промышленного производства, процентов

ХАБАРОВСКСТАТ

Забор, очистка и распределение воды

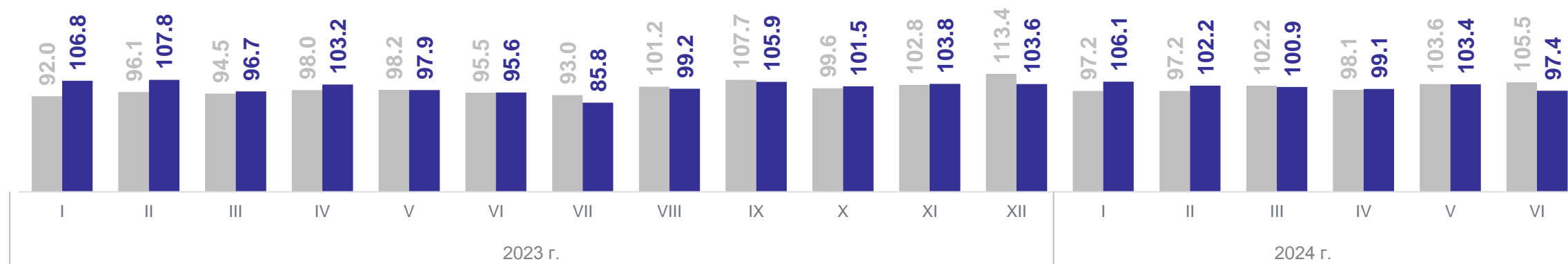
102.0 июнь 2024 г. в % к июню 2023 г.

92.9 июнь 2024 г. в % к маю 2024 г.

Сбор и обработка сточных вод

113.0 май 2024 г. в % к маю 2023 г.

108.6 май 2024 г. в % к апрелю 2024 г.



● В % к соответствующему месяцу предыдущего года

● В % к предыдущему месяцу

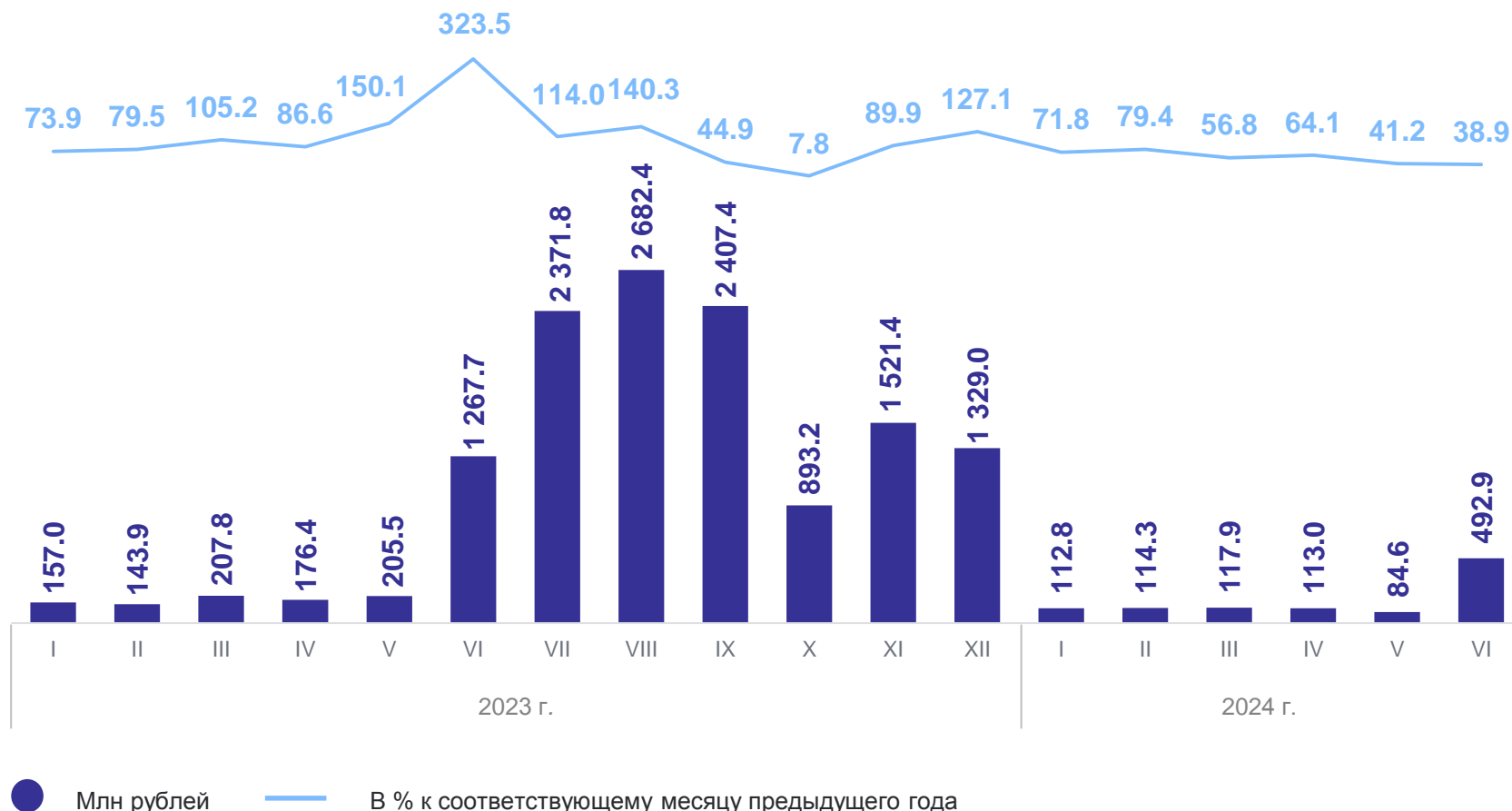
2

**Объем отгруженной продукции
собственного производства,
выполненных работ и услуг
собственными силами**

ДОБЫЧА ПОЛЕЗНЫХ ИСКОПАЕМЫХ

объем отгруженной продукции собственного производства, выполненных работ и услуг собственными силами*

январь – июнь 2024 г.
1 035.5 млн рублей
к январю – июню 2023 г.
48.0 %



*По фактическим видам экономической деятельности.

ОБРАБАТЫВАЮЩИЕ ПРОИЗВОДСТВА

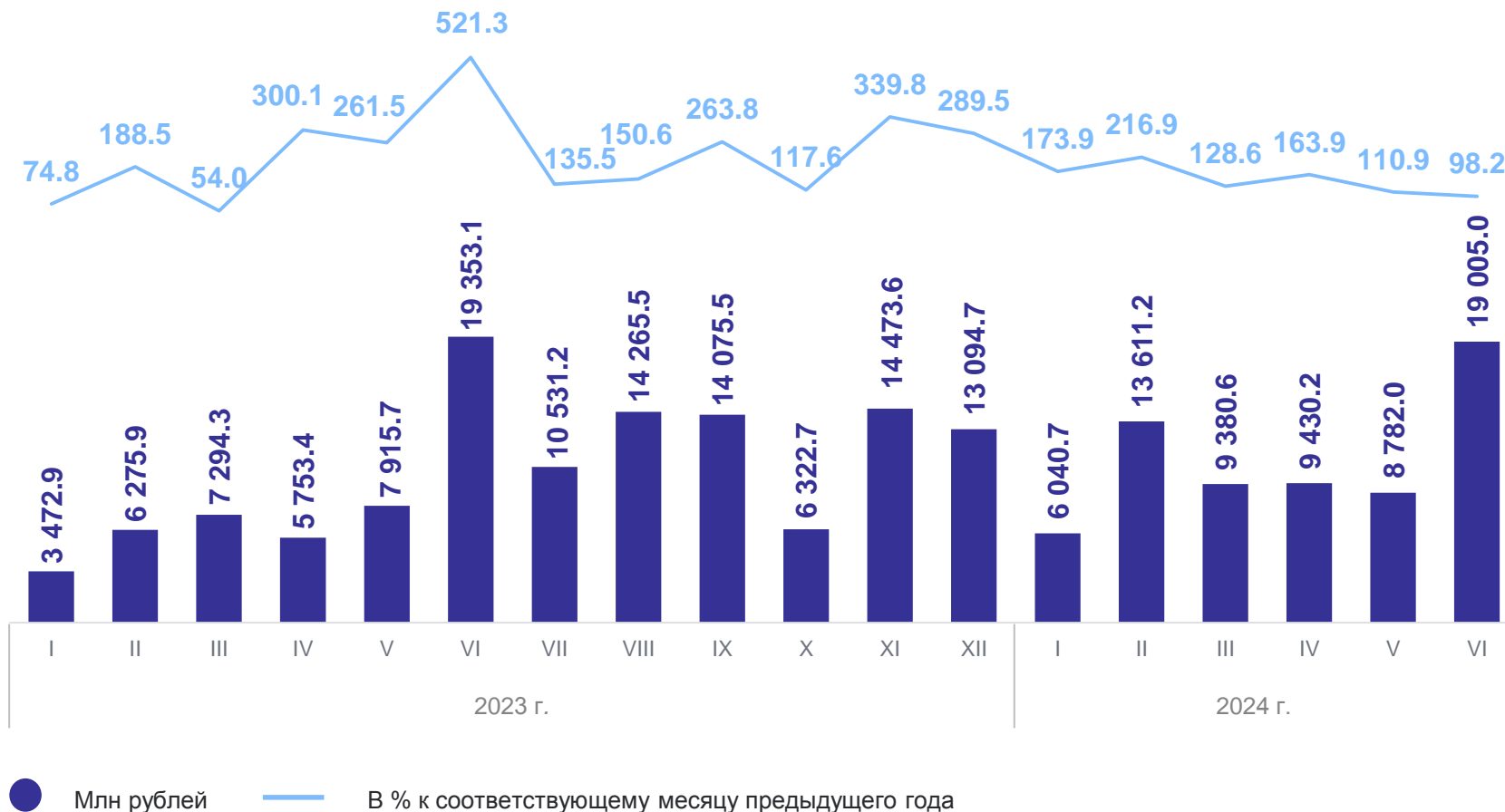
объем отгруженной продукции собственного производства, выполненных работ и услуг собственными силами*

январь – июнь 2024 г.

66 249.7 млн рублей

к январю–июню 2023 г.

132.3 %



● Млн рублей — В % к соответствующему месяцу предыдущего года

*По фактическим видам экономической деятельности.

ОБЕСПЕЧЕНИЕ ЭЛЕКТРИЧЕСКОЙ ЭНЕРГИЕЙ, ГАЗОМ И ПАРОМ; КОНДИЦИОНИРОВАНИЕ ВОЗДУХА

ХАБАРОВСКСТАТ

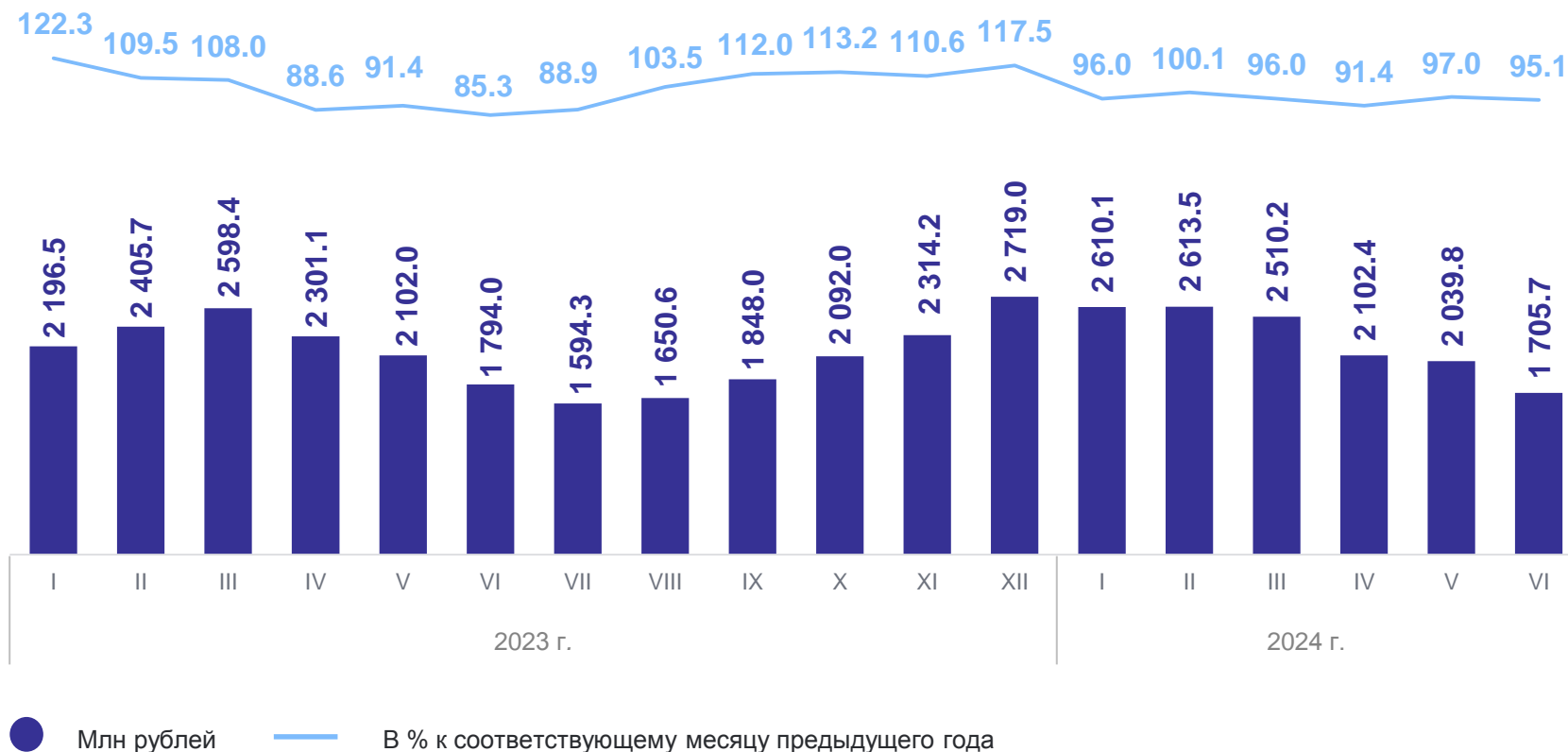
объем отгруженной продукции собственного производства, выполненных работ и услуг собственными силами*

январь – май 2024 г.

13 581.6 млн рублей

к январю – маю 2023 г.

101.4 %



*По фактическим видам экономической деятельности.

ВОДОСНАБЖЕНИЕ; ВОДООТВЕДЕНИЕ, ОРГАНИЗАЦИЯ СБОРА И УТИЛИЗАЦИИ ОТХОДОВ, ДЕЯТЕЛЬНОСТЬ ПО ЛИКВИДАЦИИ ЗАГРЯЗНЕНИЙ

ХАБАРОВСКСТАТ

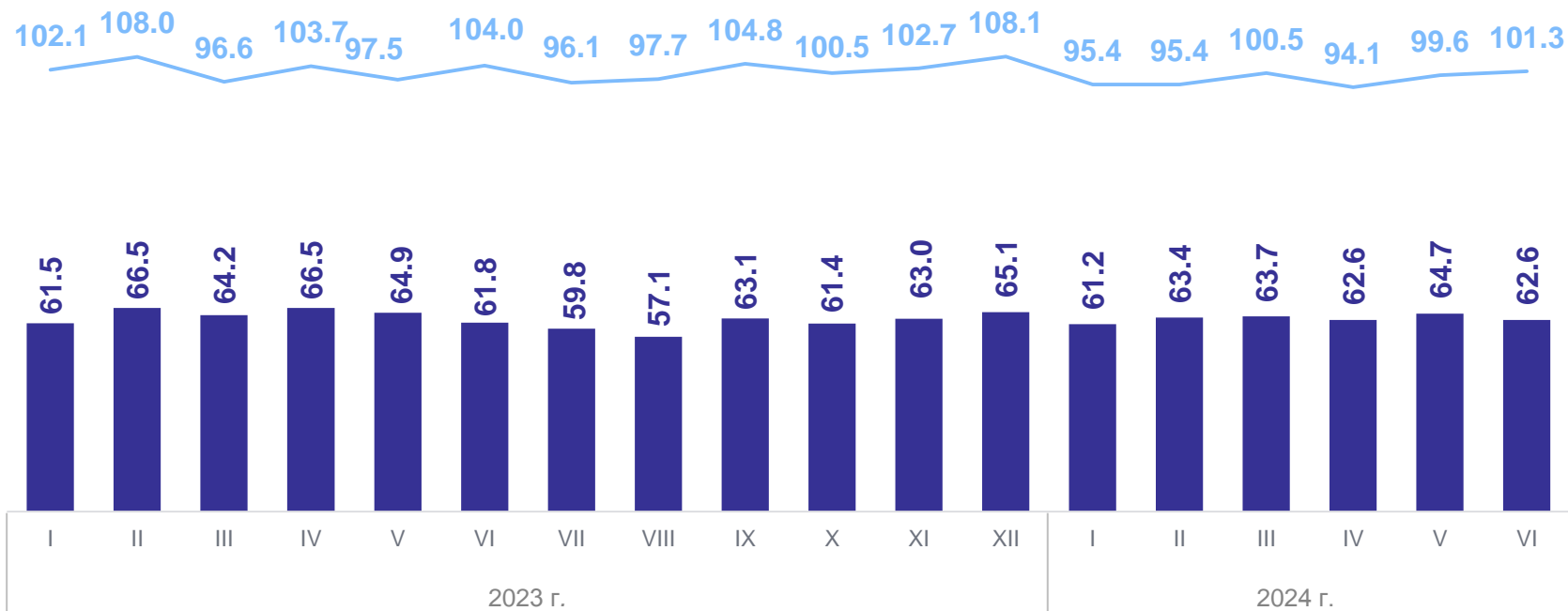
объем отгруженной продукции собственного производства, выполненных работ и услуг собственными силами*

январь – май 2024 г.

378.2 млн рублей

к январю – маю 2023 г.

98.1 %



Млн рублей



В % к соответствующему месяцу предыдущего года

*По фактическим видам экономической деятельности.

3

**Производство отдельных видов
продукции**

ПРОИЗВОДСТВО ОТДЕЛЬНЫХ ВИДОВ ПРОДУКЦИИ

июнь 2024 г.

ХАБАРОВСКСТАТ

Полуфабрикаты
мясные,
мясосодержащие,
охлажденные,
замороженные

10.27 тонн

Хлеб
и хлебобулочные
изделия, включая
полуфабрикаты

161.70 тонн

Кондитерские изделия

5.40 гВт·ч

к маю 2024 г.

103.4 %

к маю 2024 г.

92.1 %

к маю 2024 г.

67.4 %

Продукты
кисломолочные
(кроме
продуктов из
творога)

23.38 тонн

Электрoэнергия

51.82 гВт·ч

Пар и горячая вода

49.20 тыс.
Гкал

к маю 2024 г.

98.4 %

к маю 2024 г.

75.2 %

к маю 2024 г.

62.1 %

Пиво, кроме отходов
пивоварения

2.30 тыс.
дкл

Сыр и творог,
включая творог
и творожные
продукты для детей
раннего возраста

4.78 тонн

Рыба переработанная
и консервированная,
ракообразные
и моллюски

7.31 тонн

к маю 2024 г.

97.8 %

к маю 2024 г.

70.2 %

к маю 2024 г.

50.6 %

ПРОИЗВОДСТВО ОТДЕЛЬНЫХ ВИДОВ ПРОДУКЦИИ

январь – июнь 2024 г.

ХАБАРОВСКСТАТ

Полуфабрикаты
мясные,
мясосодержащие,
охлажденные,
замороженные

53.16 тонн

Хлеб
и хлебобулочные
изделия, включая
полуфабрикаты

1001.54 тонн

Кондитерские изделия

38.20 гВт·ч

к январю – июню 2023 г.

91.5 %

к январю – июню 2023 г.

96.2 %

к январю – июню 2023 г.

94.1 %

Продукты
кисломолочные
(кроме
продуктов из
творога)

140.10 тонн

Электроэнергия

522.32 гВт·ч

Пар и горячая вода

629.27 тыс.
Гкал

к январю – июню 2023 г..

89.5 %

к январю – июню 2023 г.

109.6 %

к январю – июню 2023 г.

98.2 %

Пиво, кроме отходов
пивоварения

10.05 тыс.
дкл

Сыр и творог,
включая творог
и творожные
продукты для детей
раннего возраста

36.88 тонн

Рыба переработанная
и консервированная,
ракообразные
и моллюски

88.55 тонн

к январю – июню 2023 г.

72.8 %

к январю – июню 2023 г.

95.4 %

к январю – июню 2023 г.

140.4 %