



УПРАВЛЕНИЕ ФЕДЕРАЛЬНОЙ СЛУЖБЫ  
ГОСУДАРСТВЕННОЙ СТАТИСТИКИ  
ПО ХАБАРОВСКОМУ КРАЮ, МАГАДАНСКОЙ  
ОБЛАСТИ, ЕВРЕЙСКОЙ АВТОНОМНОЙ ОБЛАСТИ  
И ЧУКОТСКОМУ АВТОНОМНОМУ ОКРУГУ

# ПРОМЫШЛЕННОЕ ПРОИЗВОДСТВО

январь – июнь 2024 года

01.08.2024

Чукотский автономный округ

# СОДЕРЖАНИЕ

Индекс промышленного производства	3
Объем отгруженной продукции собственного производства, выполненных работ и услуг собственными силами	10
Производство отдельных видов продукции	15

1

**Индекс промышленного  
производства**

# ИНДЕКС ПРОМЫШЛЕННОГО ПРОИЗВОДСТВА

январь – июнь 2024 г. к январю – июню 2023г., процентов

ХАБАРОВСКСТАТ

**106.3** Индекс промышленного производства

**146.8** Обрабатывающие производства

**106.0** Обеспечение электрической энергией, газом и паром; кондиционирование воздуха

**106.0** Добыча полезных ископаемых

**102.1** Водоснабжение; водоотведение, организация сбора и утилизация отходов, деятельность по ликвидации загрязнений

## Рейтинг регионов Дальневосточного федерального округа



4

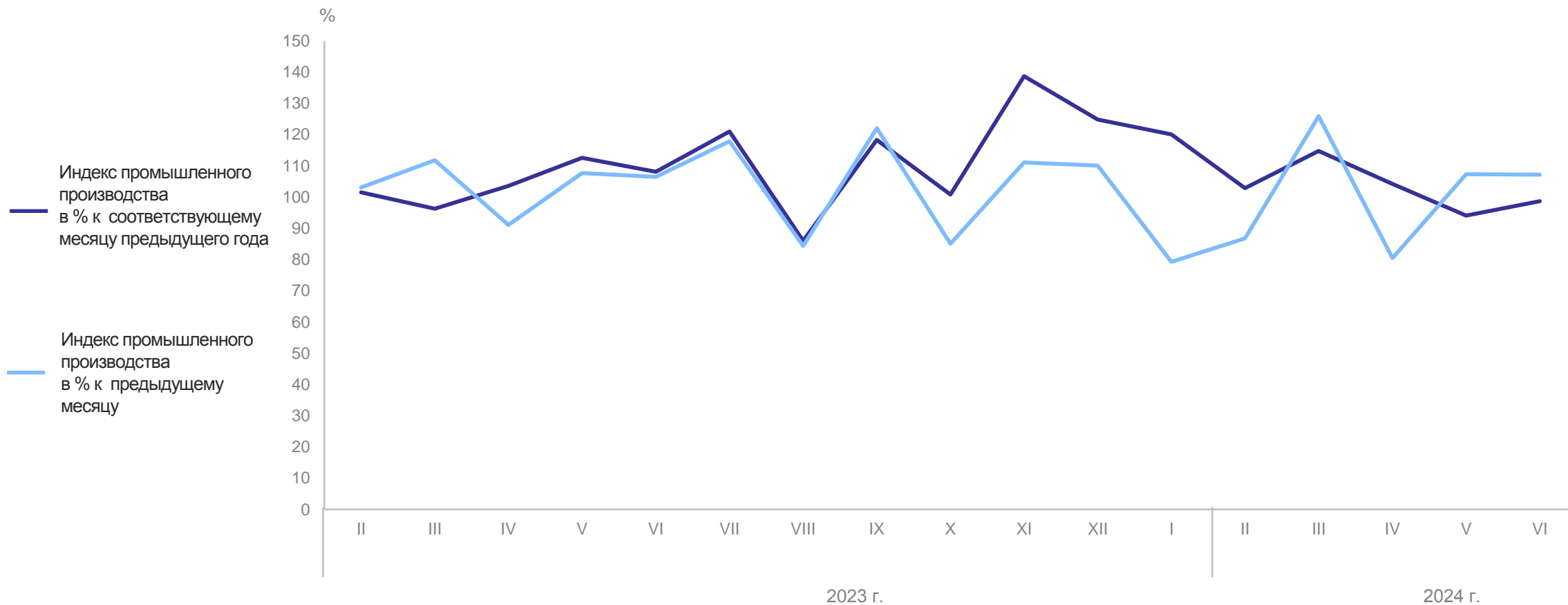
субъекта значение индекса **больше**, чем по Чукотскому АО

6

субъектов значение индекса **меньше**, чем по Чукотскому АО

# ДИНАМИКА ПРОМЫШЛЕННОГО ПРОИЗВОДСТВА

ХАБАРОВСКСТАТ



# ДОБЫЧА ПОЛЕЗНЫХ ИСКОПАЕМЫХ

индекс промышленного производства, процентов

ХАБАРОВСКСТАТ

## Добыча угля

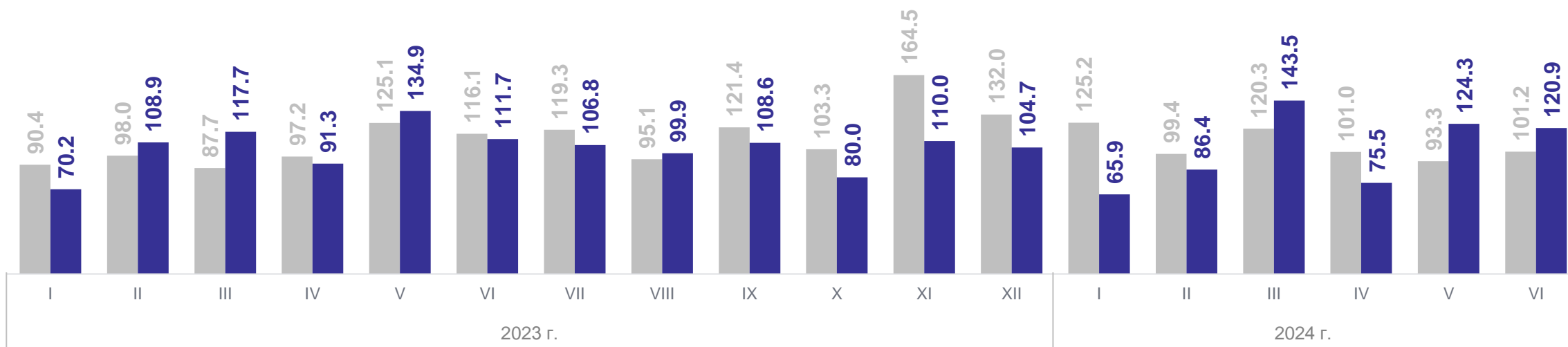
103.6 июнь 2024 г. в % к июню 2023 г.

125.0 июнь 2024 г. в % к маю 2024 г.

## Добыча металлических руд

101.0 июнь 2024 г. в % к июню 2023 г.

120.5 июнь 2024 г. в % к маю 2024 г.



● В % к соответствующему месяцу предыдущего года

● В % к предыдущему месяцу

# ОБРАБАТЫВАЮЩИЕ ПРОИЗВОДСТВА

индекс промышленного производства, процентов

ХАБАРОВСКСТАТ

## Производство пищевых продуктов

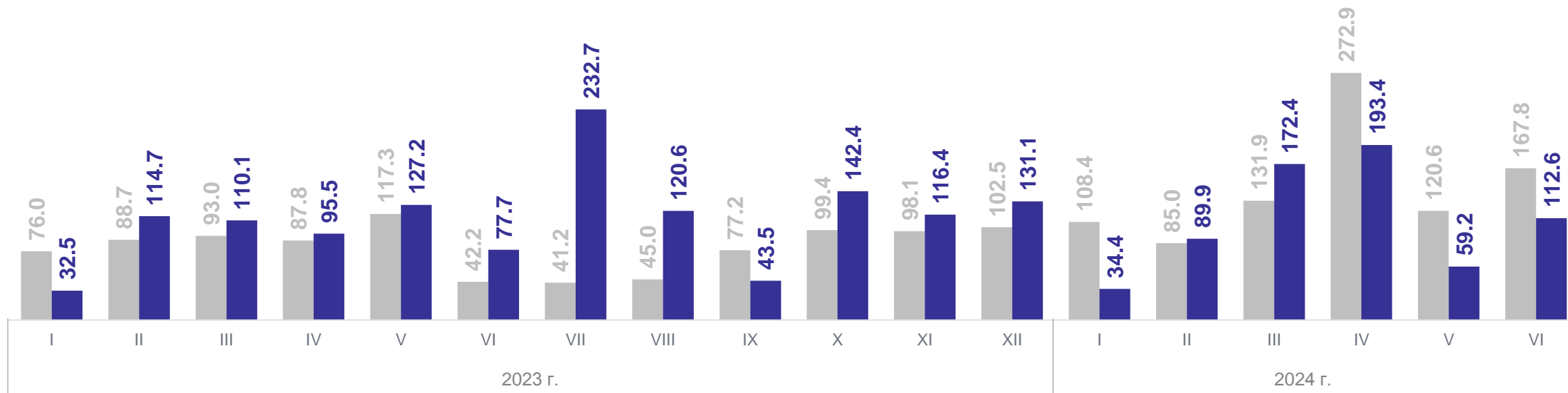
**85.2** июнь 2024 г. в % к июню 2023 г.

**83.1** июнь 2024 г. в % к маю 2024 г.

## Ремонт и монтаж оборудования

**394.6** июнь 2024 г. в % к июню 2023 г.

**282.8** июнь 2024 г. в % к маю 2024 г.



● В % к соответствующему месяцу предыдущего года

● В % к предыдущему месяцу

# ОБЕСПЕЧЕНИЕ ЭЛЕКТРИЧЕСКОЙ ЭНЕРГИЕЙ, ГАЗОМ И ПАРОМ; КОНДИЦИОНИРОВАНИЕ ВОЗДУХА

индекс промышленного производства, процентов

ХАБАРОВСКСТАТ

Производство, передача и распределение электроэнергии

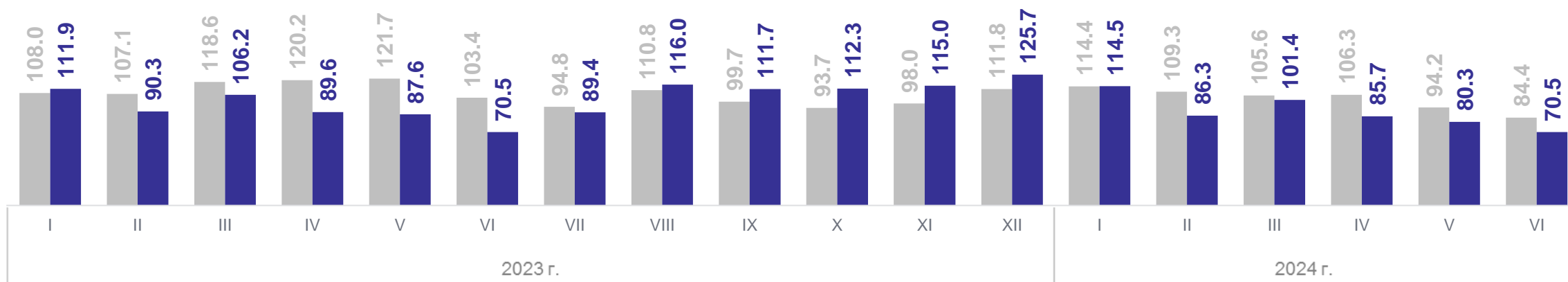
**79.9** июнь 2024 г. в % к июню 2023 г.

**70.4** июнь 2024 г. в % к маю 2024 г.

Производство, передача и распределение пара и горячей воды; кондиционирование воздуха

**104.8** июнь 2024 г. в % к июню 2023 г.

**63.9** июнь 2024 г. в % к маю 2024 г.



● В % к соответствующему месяцу предыдущего года

● В % к предыдущему месяцу



# ВОДОСНАБЖЕНИЕ; ВОДООТВЕДЕНИЕ, ОРГАНИЗАЦИЯ СБОРА И УТИЛИЗАЦИИ ОТХОДОВ, ДЕЯТЕЛЬНОСТЬ ПО ЛИКВИДАЦИИ ЗАГРЯЗНЕНИЙ

индекс промышленного производства, процентов

ХАБАРОВСКСТАТ

## Забор, очистка и распределение воды

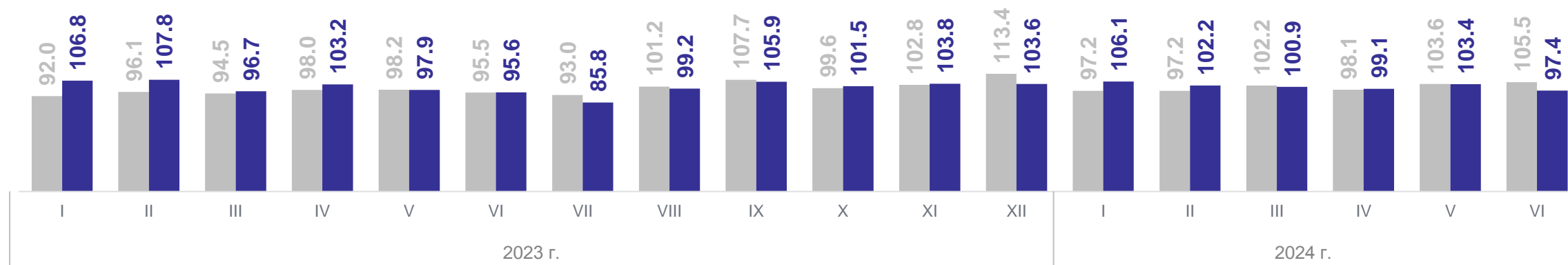
102.0 июнь 2024 г. в % к июню 2023 г.

92.9 июнь 2024 г. в % к маю 2024 г.

## Сбор и обработка сточных вод

113.0 июнь 2024 г. в % к июню 2023 г.

108.6 июнь 2024 г. в % к маю 2024 г.



● В % к соответствующему месяцу предыдущего года

● В % к предыдущему месяцу

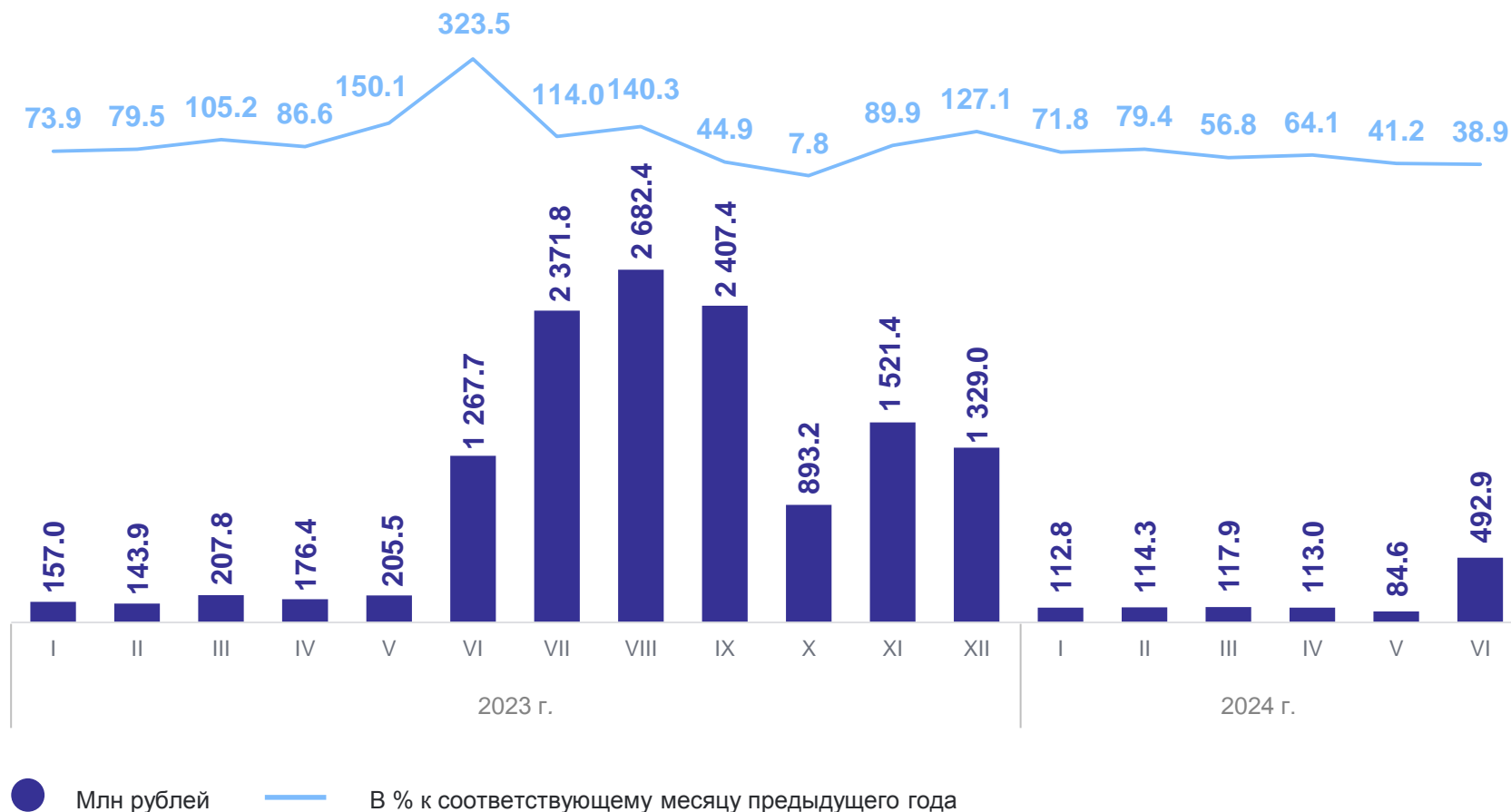
2

**Объем отгруженной продукции  
собственного производства,  
выполненных работ и услуг  
собственными силами**

# ДОБЫЧА ПОЛЕЗНЫХ ИСКОПАЕМЫХ

объем отгруженной продукции собственного производства, выполненных работ и услуг собственными силами\*

январь – июнь 2024 г.  
**1 035.5** млн рублей  
к январю – июню 2023 г.  
**48.0** %



\*По фактическим видам экономической деятельности.

# ОБРАБАТЫВАЮЩИЕ ПРОИЗВОДСТВА

ХАБАРОВСКСТАТ

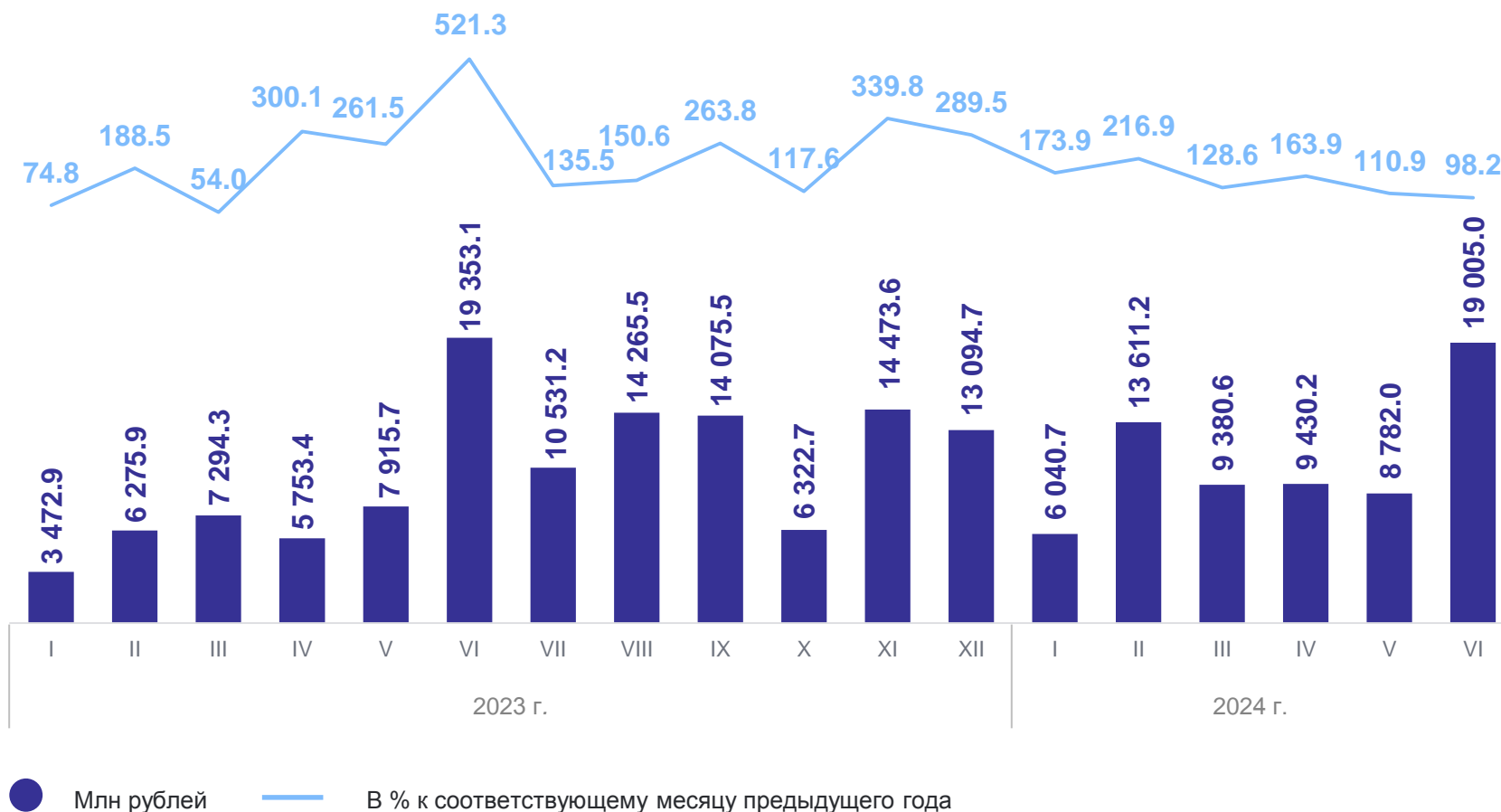
объем отгруженной продукции собственного производства, выполненных работ и услуг собственными силами\*

январь – июнь 2024 г.

**66 249.7** млн рублей

к январю–июню 2023 г.

**132.3** %



\*По фактическим видам экономической деятельности.

# ОБЕСПЕЧЕНИЕ ЭЛЕКТРИЧЕСКОЙ ЭНЕРГИЕЙ, ГАЗОМ И ПАРОМ; КОНДИЦИОНИРОВАНИЕ ВОЗДУХА

ХАБАРОВСКСТАТ

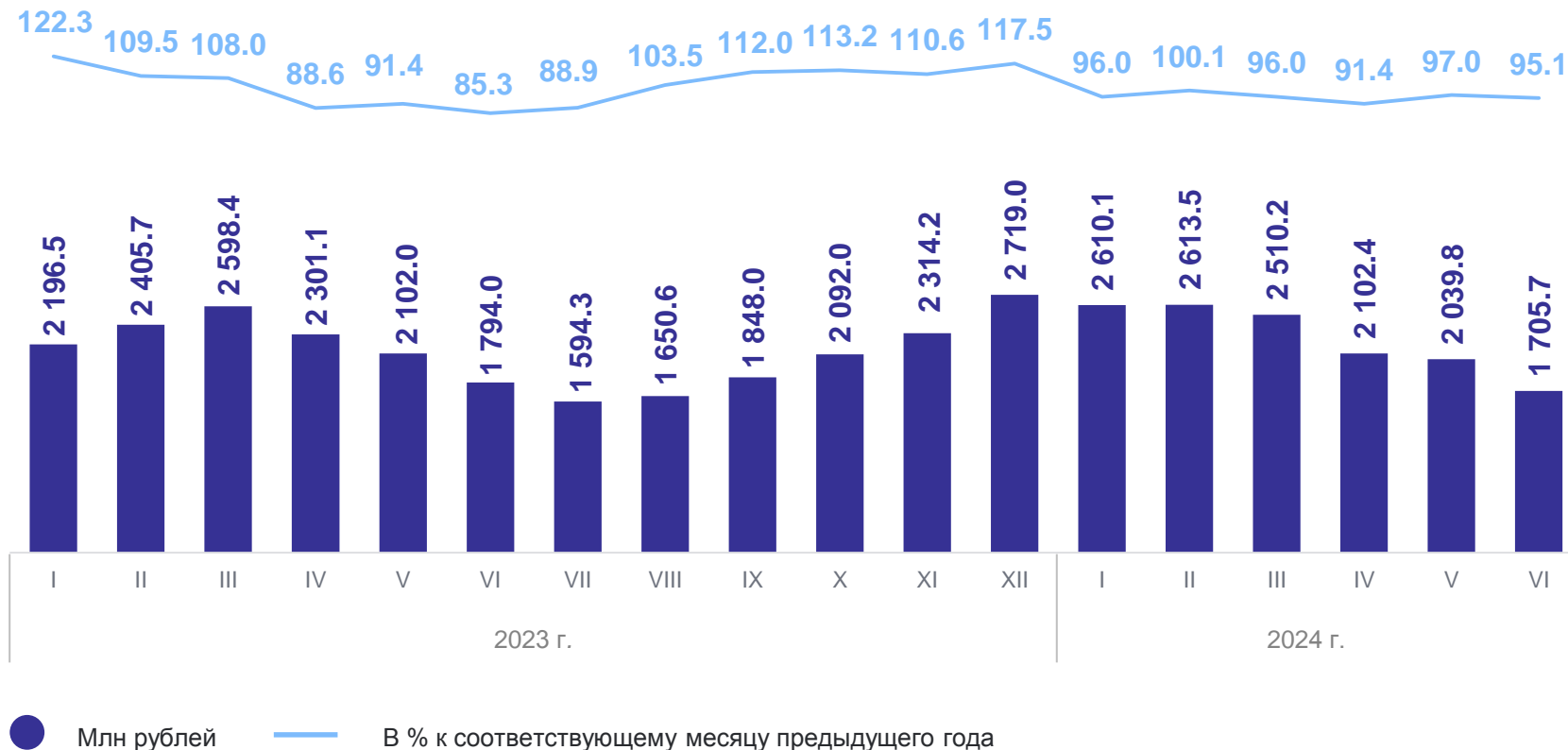
объем отгруженной продукции собственного производства, выполненных работ и услуг собственными силами\*

январь – июнь 2024 г.

**13 581.6** млн рублей

к январю – июню 2023 г.

**101.4 %**



\*По фактическим видам экономической деятельности.

# ВОДОСНАБЖЕНИЕ; ВОДООТВЕДЕНИЕ, ОРГАНИЗАЦИЯ СБОРА И УТИЛИЗАЦИИ ОТХОДОВ, ДЕЯТЕЛЬНОСТЬ ПО ЛИКВИДАЦИИ ЗАГРЯЗНЕНИЙ

ХАБАРОВСКСТАТ

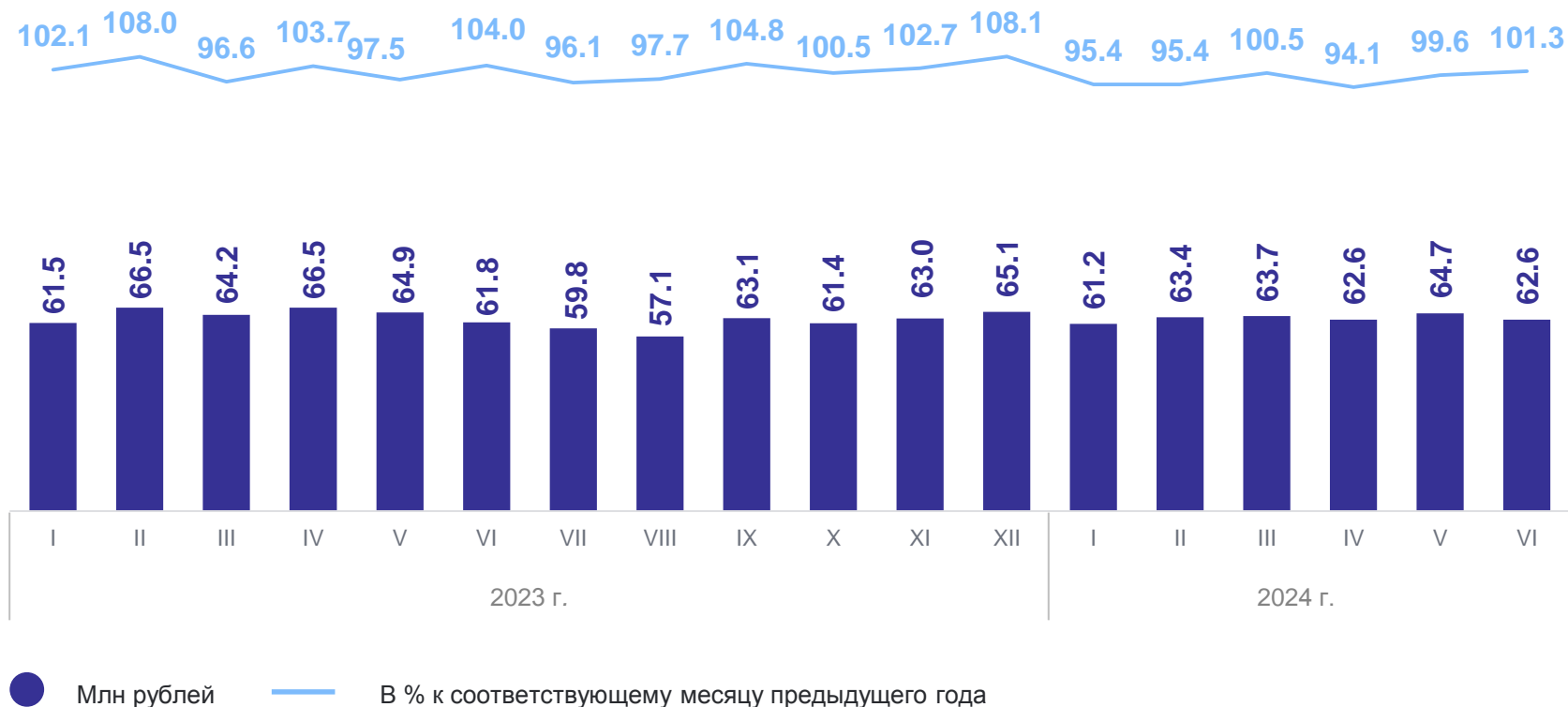
объем отгруженной продукции собственного производства, выполненных работ и услуг собственными силами\*

январь – июнь 2024 г.

**378.2** млн рублей

к январю – июню 2023 г.

**98.1** %



\*По фактическим видам экономической деятельности.

# 3

## Производство отдельных видов продукции

# ПРОИЗВОДСТВО ОТДЕЛЬНЫХ ВИДОВ ПРОДУКЦИИ

июнь 2024 г.

ХАБАРОВСКСТАТ

Полуфабрикаты  
мясные,  
мясосодержащие,  
охлажденные,  
замороженные

**10.27** тонн

Хлеб  
и хлебобулочные  
изделия, включая  
полуфабрикаты

**161.70** тонн

Кондитерские изделия

**5.40** тонн

к маю 2024 г.

**103.4** %

к маю 2024 г.

**92.1** %

к маю 2024 г.

**67.4** %

Продукты  
кисломолочные  
(кроме  
продуктов из  
творога)

**23.38** тонн

Электрoэнергия

**51.82** гВт·ч

Пар и горячая вода

**49.20** тыс.  
Гкал

к маю 2024 г.

**98.4** %

к маю 2024 г.

**75.2** %

к маю 2024 г.

**62.1** %

Пиво, кроме отходов  
пивоварения

**2.30** тыс.  
дкл

Сыр и творог,  
включая творог  
и творожные  
продукты для детей  
раннего возраста

**4.78** тонн

Рыба переработанная  
и консервированная,  
ракообразные  
и моллюски

**7.31** тонн

к маю 2024 г.

**97.8** %

к маю 2024 г.

**70.2** %

к маю 2024 г.

**50.6** %



# ПРОИЗВОДСТВО ОТДЕЛЬНЫХ ВИДОВ ПРОДУКЦИИ

январь – июнь 2024 г.

ХАБАРОВСКСТАТ

Полуфабрикаты  
мясные,  
мясосодержащие,  
охлажденные,  
замороженные

**53.16** тонн

Хлеб  
и хлебобулочные  
изделия, включая  
полуфабрикаты

**1001.54** тонн

Кондитерские изделия

**38.20** тонн

к январю – июню 2023 г.

**91.5** %

к январю – июню 2023 г.

**96.2** %

к январю – июню 2023 г.

**94.1** %

Продукты  
кисломолочные  
(кроме  
продуктов из  
творога)

**140.10** тонн

Электроэнергия

**522.32** кВт·ч

Пар и горячая вода

**629.27** тыс.  
Гкал

к январю – июню 2023 г.

**89.5** %

к январю – июню 2023 г.

**109.6** %

к январю – июню 2023 г.

**98.2** %

Пиво, кроме отходов  
пивоварения

**10.05** тыс.  
дкл

Сыр и творог,  
включая творог  
и творожные  
продукты для детей  
раннего возраста

**36.88** тонн

Рыба переработанная  
и консервированная,  
ракообразные  
и моллюски

**88.55** тонн

к январю – июню 2023 г.

**72.8** %

к январю – июню 2023 г.

**95.4** %

к январю – июню 2023 г.

**140.4** %