



УПРАВЛЕНИЕ ФЕДЕРАЛЬНОЙ СЛУЖБЫ
ГОСУДАРСТВЕННОЙ СТАТИСТИКИ
ПО ХАБАРОВСКОМУ КРАЮ, МАГАДАНСКОЙ
ОБЛАСТИ, ЕВРЕЙСКОЙ АВТОНОМНОЙ ОБЛАСТИ
И ЧУКОТСКОМУ АВТОНОМНОМУ ОКРУГУ

ПРОМЫШЛЕННОЕ ПРОИЗВОДСТВО

январь 2024 года

05.03.2024

Хабаровский край

СОДЕРЖАНИЕ

Индекс промышленного производства	3
Производство отдельных видов продукции	10
Объем отгруженной продукции собственного производства, выполненных работ и услуг собственными силами	13

1

**Индекс промышленного
производства**

ИНДЕКС ПРОМЫШЛЕННОГО ПРОИЗВОДСТВА

январь 2024 г. к январю 2023 г., процентов

ХАБАРОВСКСТАТ

101.0 Индекс промышленного производства

109.2 Обрабатывающие производства

102.3 Добыча полезных ископаемых

101.5 Обеспечение электрической энергией, газом и паром; кондиционирование воздуха

40.3 Водоснабжение; водоотведение, организация сбора и утилизация отходов, деятельность по ликвидации загрязнений

Рейтинг регионов Дальневосточного федерального округа

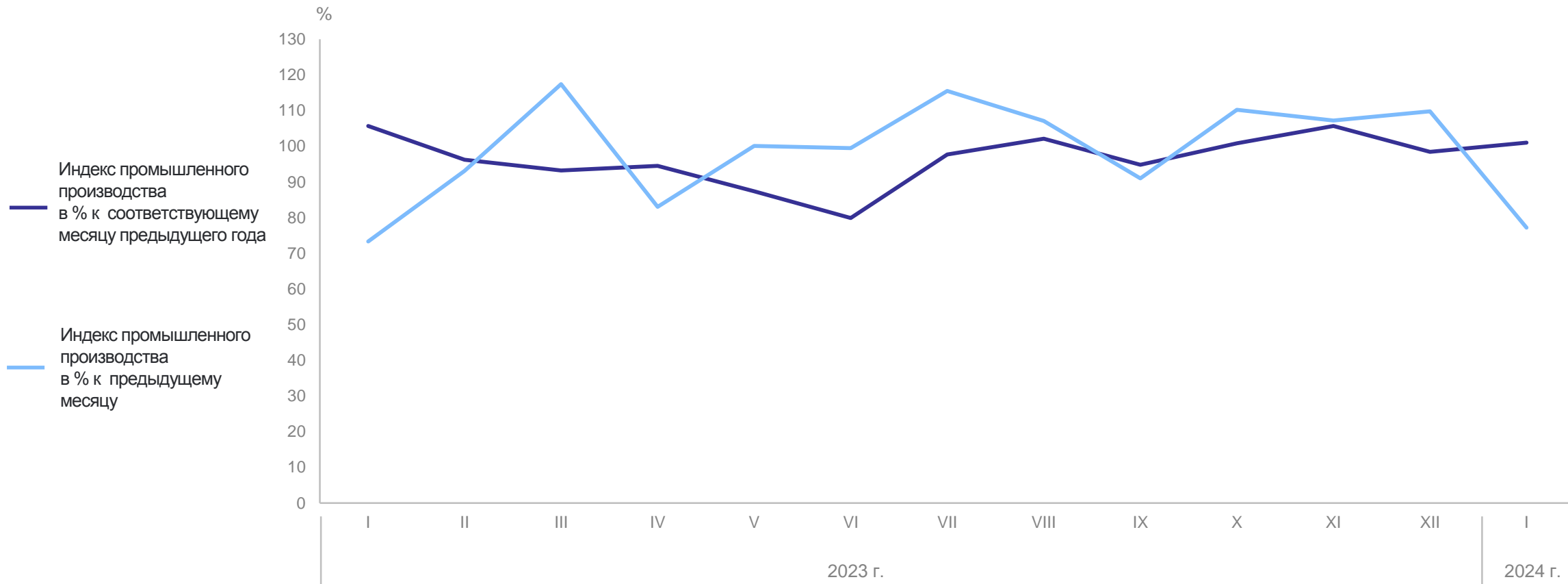


3 субъекта
значение индекса **меньше**,
чем по Хабаровскому краю

7 субъектов
значение индекса **больше**,
чем по Хабаровскому краю

ДИНАМИКА ПРОМЫШЛЕННОГО ПРОИЗВОДСТВА

ХАБАРОВСКСТАТ



ДОБЫЧА ПОЛЕЗНЫХ ИСКОПАЕМЫХ

индекс промышленного производства, процентов

ХАБАРОВСКСТАТ

Добыча угля

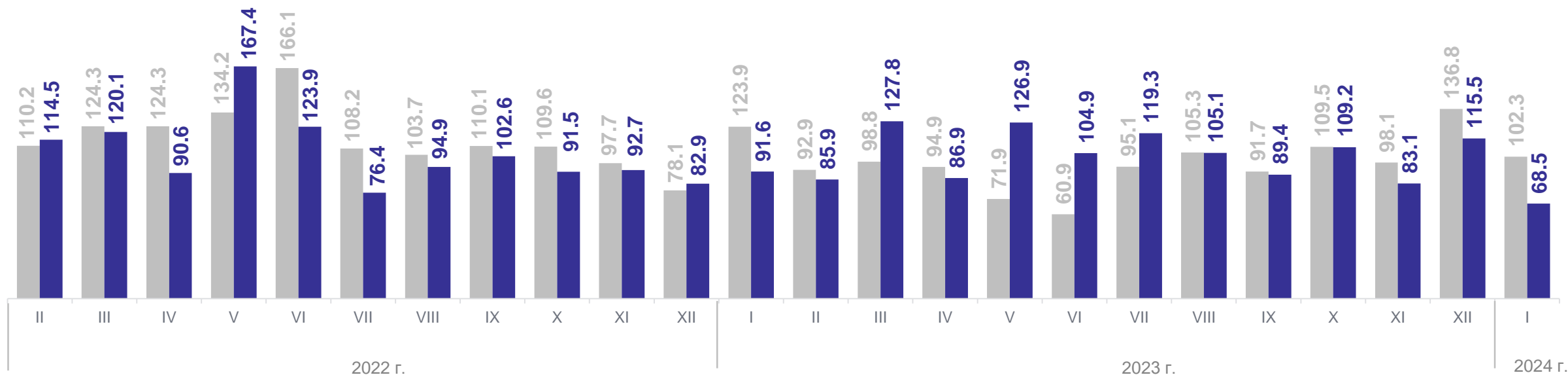
116.0 Январь 2024 г. в % к январю 2023 г.

99.2 Январь 2024 г. в % к декабрю 2023 г.

Добыча металлических руд

99.1 Январь 2024 г. в % к январю 2023 г.

68.8 Январь 2024 г. в % к декабрю 2023 г.



● В % к соответствующему месяцу предыдущего года

● В % к предыдущему месяцу

ОБРАБАТЫВАЮЩИЕ ПРОИЗВОДСТВА

индекс промышленного производства, процентов

ХАБАРОВСКСТАТ

Производство кокса и нефтепродуктов

102.1 Январь 2024 г. в % к январю 2023 г.

102.2 Январь 2024 г. в % к декабрю 2023 г.

Производство прочих транспортных средств и оборудования

100.5 Январь 2024 г. в % к январю 2023 г.

45.3 Январь 2024 г. в % к декабрю 2023 г.



● В % к соответствующему месяцу предыдущего года

● В % к предыдущему месяцу

ОБЕСПЕЧЕНИЕ ЭЛЕКТРИЧЕСКОЙ ЭНЕРГИЕЙ, ГАЗОМ И ПАРОМ; КОНДИЦИОНИРОВАНИЕ ВОЗДУХА

индекс промышленного производства, процентов

Производство, передача и распределение электроэнергии

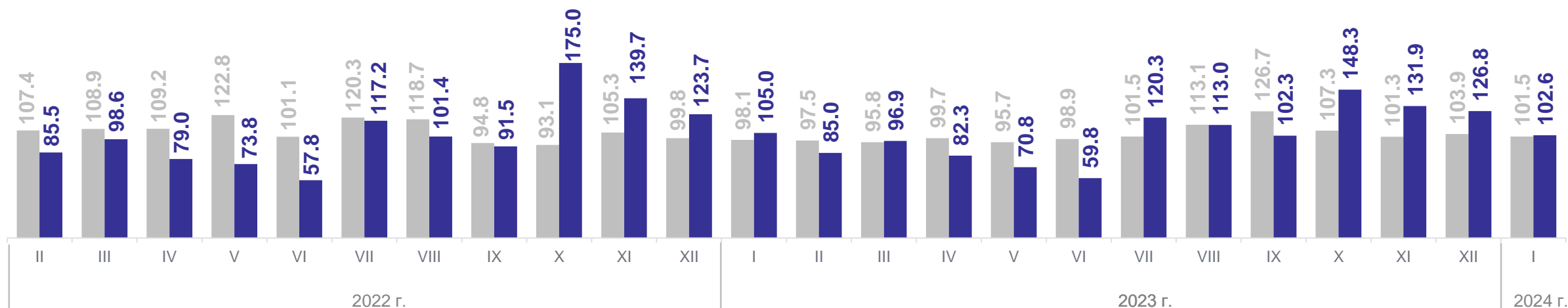
106.4 Январь 2024 г. в % к январю 2023 г.

105.7 Январь 2024 г. в % к декабрю 2023 г.

Производство, передача и распределение пара и горячей воды; кондиционирование воздуха

93.9 Январь 2024 г. в % к январю 2023 г.

99.5 Январь 2024 г. в % к декабрю 2023 г.



● В % к соответствующему месяцу предыдущего года

● В % к предыдущему месяцу

ВОДОСНАБЖЕНИЕ; ВОДООТВЕДЕНИЕ, ОРГАНИЗАЦИЯ СБОРА И УТИЛИЗАЦИИ ОТХОДОВ, ДЕЯТЕЛЬНОСТЬ ПО ЛИКВИДАЦИИ ЗАГРЯЗНЕНИЙ

индекс промышленного производства, процентов

Забор, очистка и распределение воды

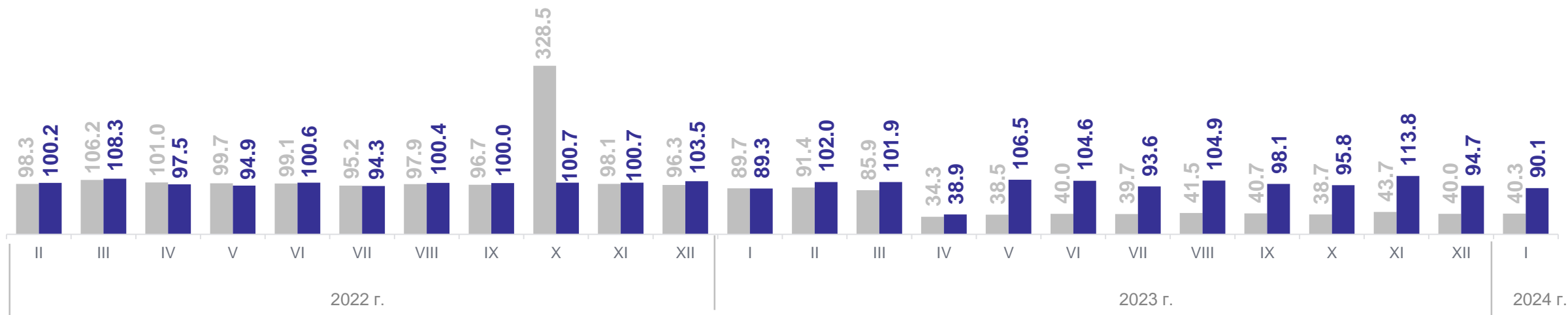
97.3 Январь 2024 г. в % к январю 2023 г.

96.1 Январь 2024 г. в % к декабрю 2023 г.

Сбор и обработка сточных вод

97.1 Январь 2024 г. в % к январю 2023 г.

93.4 Январь 2024 г. в % к декабрю 2023 г.



● В % к соответствующему месяцу предыдущего года

● В % к предыдущему месяцу

3

Объем отгруженной продукции собственного производства, выполненных работ и услуг собственными силами

ДОБЫЧА ПОЛЕЗНЫХ ИСКОПАЕМЫХ

ХАБАРОВСКСТАТ

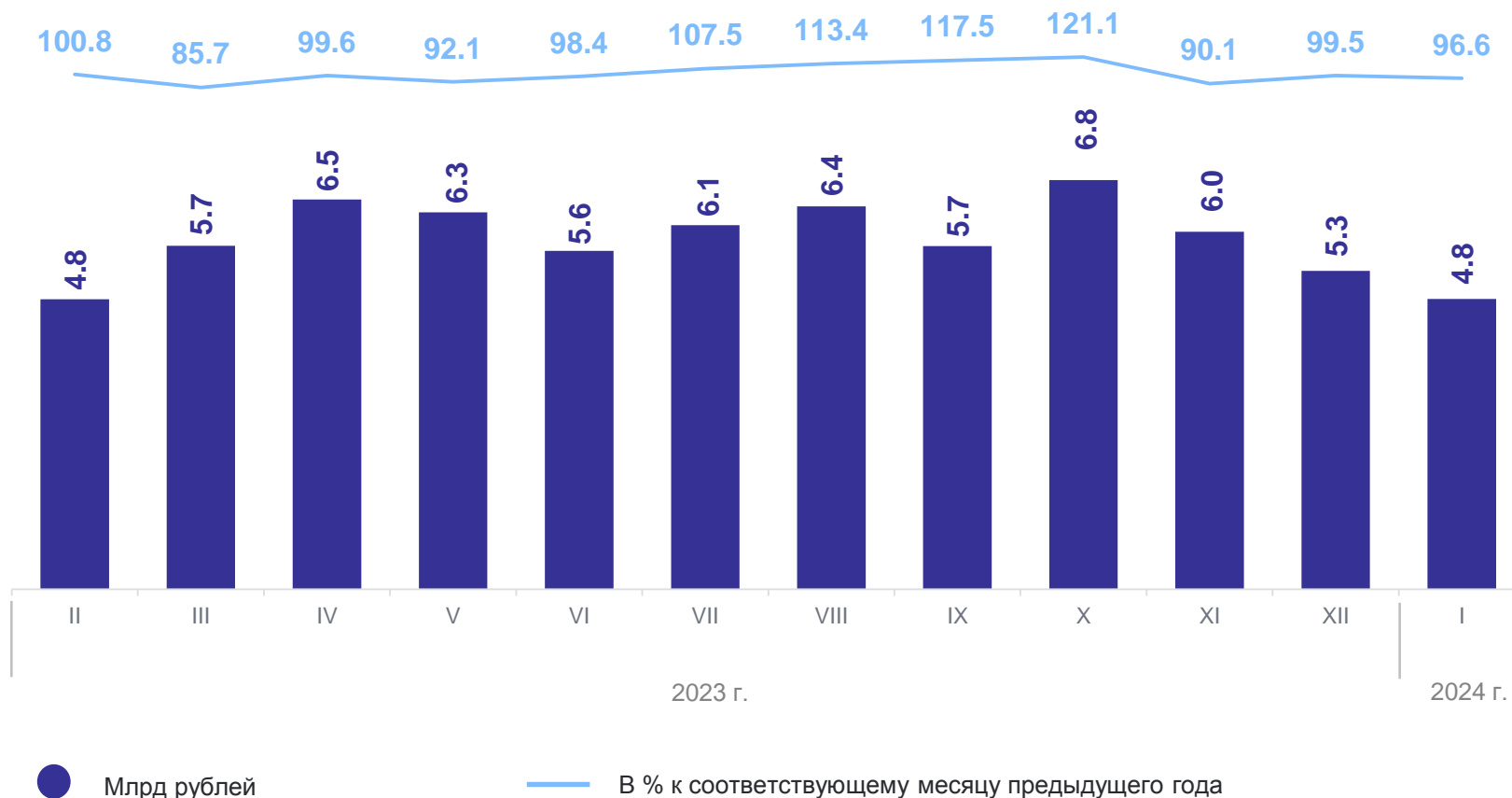
Объем отгруженной продукции собственного производства, выполненных работ и услуг собственными силами *

январь 2024 г.

4.8 млрд рублей

к январю 2023 г.

96.6 %



*По фактическим видам экономической деятельности.

ОБРАБАТЫВАЮЩИЕ ПРОИЗВОДСТВА

ХАБАРОВСКСТАТ

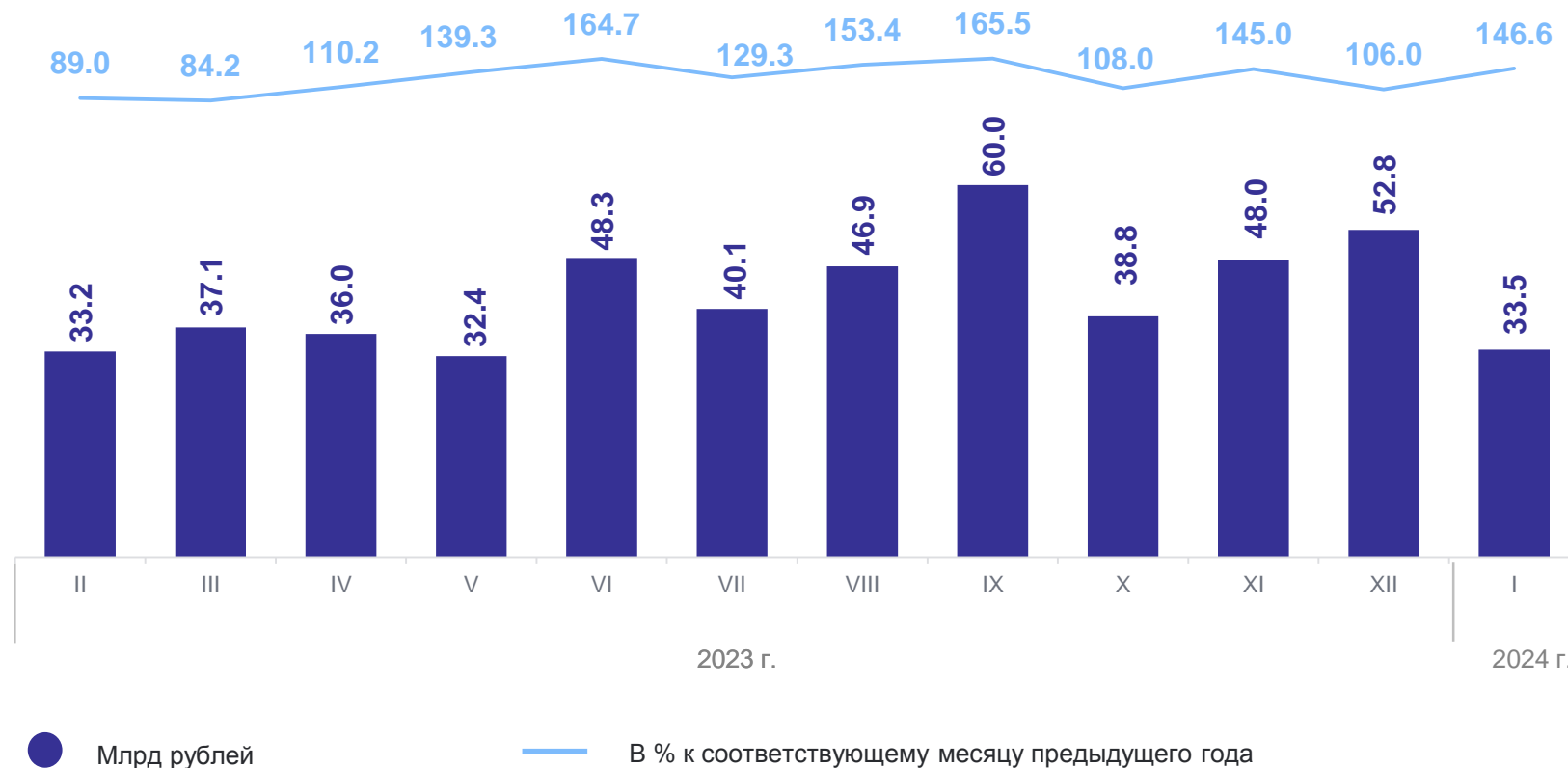
Объем отгруженной продукции собственного производства, выполненных работ и услуг собственными силами *

январь 2024 г.

33.5 млрд
рублей

к январю 2023 г.

146.6 %



*По фактическим видам экономической деятельности.

ОБЕСПЕЧЕНИЕ ЭЛЕКТРИЧЕСКОЙ ЭНЕРГИЕЙ, ГАЗОМ И ПАРОМ; КОНДИЦИОНИРОВАНИЕ ВОЗДУХА

ХАБАРОВСКСТАТ

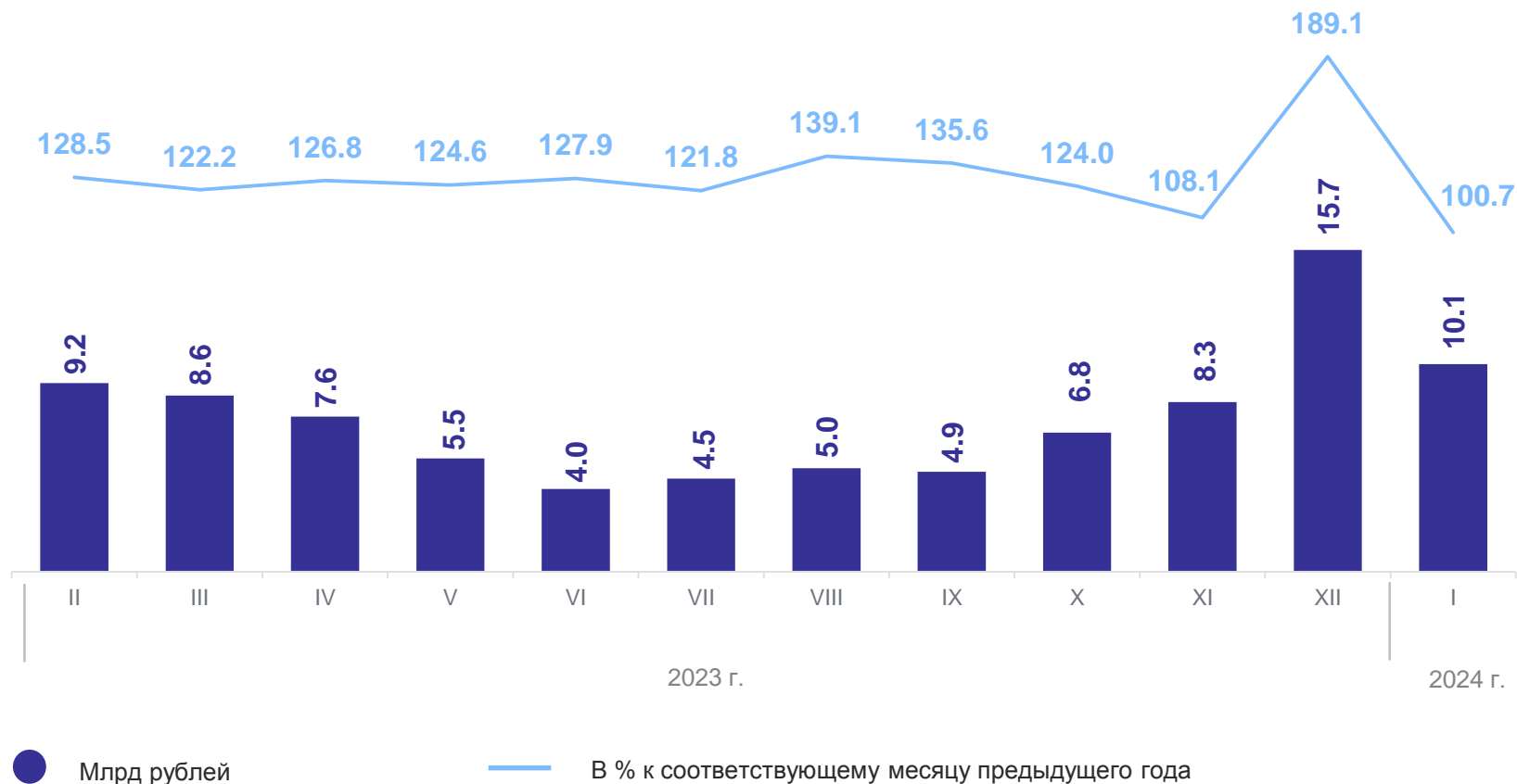
Объем отгруженной продукции собственного производства, выполненных работ и услуг собственными силами *

январь 2024 г.

10.1 млрд рублей

к январю 2023 г.

100.7 %



*По фактическим видам экономической деятельности.

ВОДОСНАБЖЕНИЕ; ВОДООТВЕДЕНИЕ, ОРГАНИЗАЦИЯ СБОРА И УТИЛИЗАЦИИ ОТХОДОВ, ДЕЯТЕЛЬНОСТЬ ПО ЛИКВИДАЦИИ ЗАГРЯЗНЕНИЙ

ХАБАРОВСКСТАТ

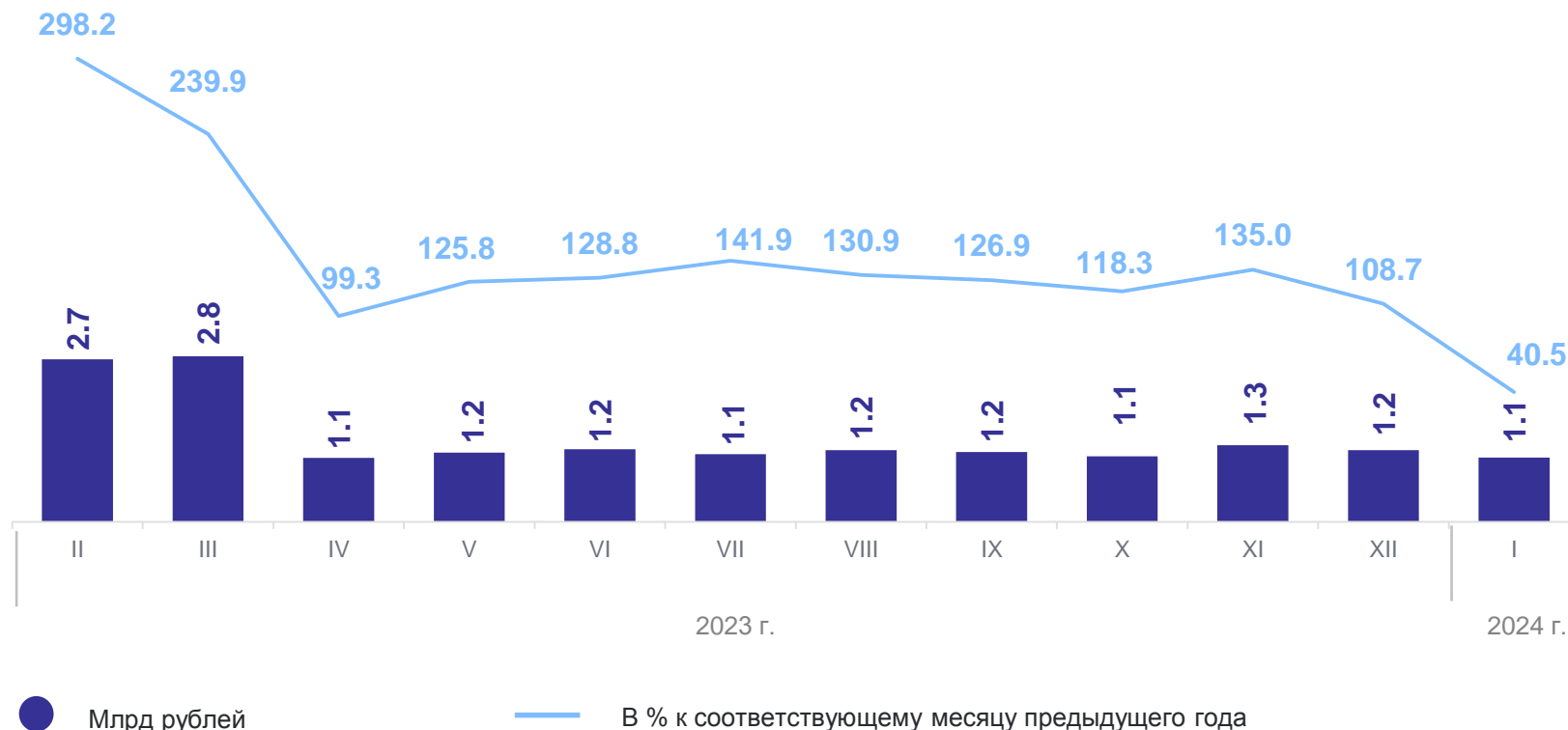
Объем отгруженной продукции собственного производства, выполненных работ и услуг собственными силами *

январь 2024 г.

1.1 млрд рублей

к январю 2023 г.

40.5 %



*По фактическим видам экономической деятельности.

2

Производство отдельных видов продукции

ПРОИЗВОДСТВО ОТДЕЛЬНЫХ ВИДОВ ПРОДУКЦИИ

ХАБАРОВСКСТАТ

январь 2024 г.

Лесоматериалы
необработанные

395.0 тыс. м³

Изделия колбасные,
включая изделия
колбасные для
детского питания

424.4 тонн

Пар и горячая вода

2.6 млн Гкал

В % к январю 2023 г.

141.2%

В % к январю 2023 г.

111.5%

В % к январю 2023 г.

94.4%

Рыба переработанная
и консервированная,
ракообразные
и моллюски

42.3 тыс. тонн

Электроэнергия

1 227.7 ГВт·час

Пиво, кроме отходов
пивоварения

1.0 млн дкл

В % к январю 2023 г.

137.3%

В % к январю 2023 г.

106.4%

В % к январю 2023 г.

92.6%

Бетон, готовый для
заливки (товарный
бетон)

18.9 тыс. м³

Хлеб и хлебобулочные
изделия, включая
полуфабрикаты

3.0 тыс. тонн

Сыр и творог, включая
творог и творожные
продукты для детей
раннего возраста

177.9 тонн

В % к январю 2023 г.

119.0%

В % к январю 2023 г.

98.6%

В % к январю 2023 г.

92.2%