



УПРАВЛЕНИЕ ФЕДЕРАЛЬНОЙ СЛУЖБЫ  
ГОСУДАРСТВЕННОЙ СТАТИСТИКИ  
ПО ХАБАРОВСКОМУ КРАЮ, МАГАДАНСКОЙ  
ОБЛАСТИ, ЕВРЕЙСКОЙ АВТОНОМНОЙ ОБЛАСТИ  
И ЧУКОТСКОМУ АВТОНОМНОМУ ОКРУГУ

# ПРОМЫШЛЕННОЕ ПРОИЗВОДСТВО

январь-февраль 2024 года

01.04.2024

Хабаровский край

# СОДЕРЖАНИЕ

Индекс промышленного производства	3
Объем отгруженной продукции собственного производства, выполненных работ и услуг собственными силами	10
Производство отдельных видов продукции	15

1

**Индекс промышленного  
производства**

# ИНДЕКС ПРОМЫШЛЕННОГО ПРОИЗВОДСТВА

январь-февраль 2024 г. к январю-февралю 2023 г., процентов

ХАБАРОВСКСТАТ

105.0 Индекс промышленного производства

113.3 Обрабатывающие производства

107.1 Добыча полезных ископаемых

106.1 Обеспечение электрической энергией, газом и паром; кондиционирование воздуха

41.4 Водоснабжение; водоотведение, организация сбора и утилизация отходов, деятельность по ликвидации загрязнений

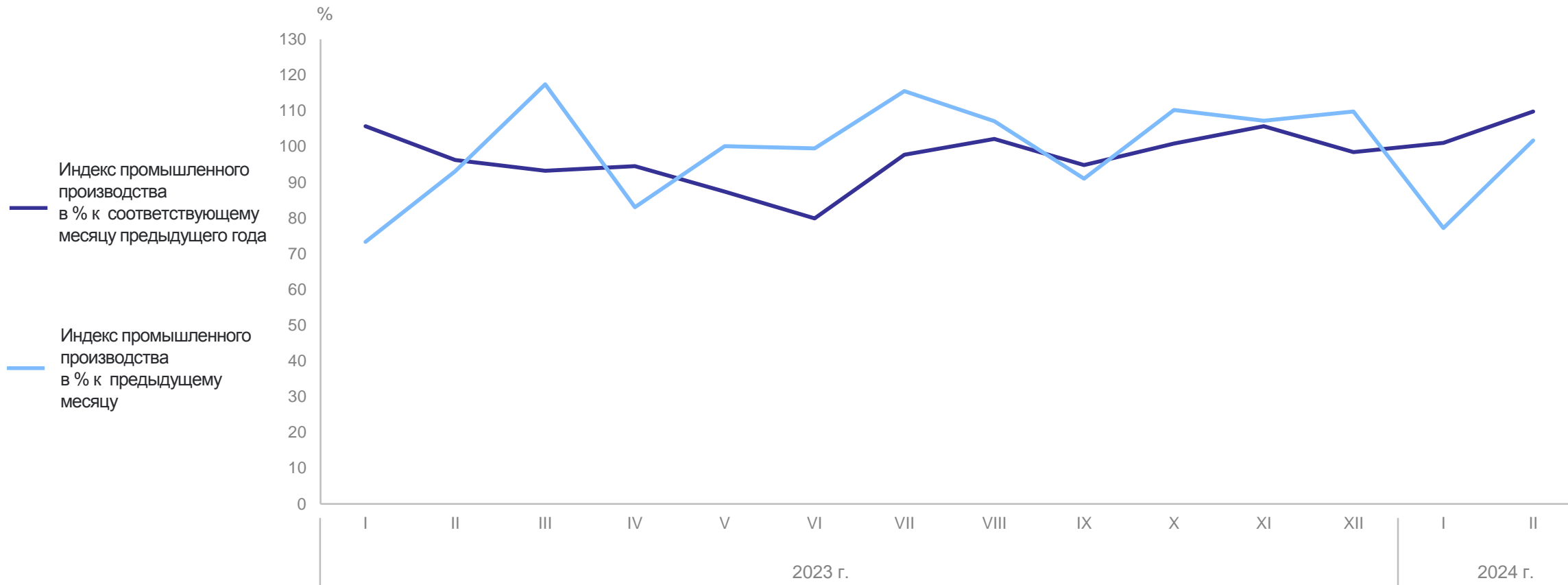


5 субъектов значение индекса **меньше**, чем по Хабаровскому краю

5 субъектов значение индекса **больше**, чем по Хабаровскому краю

# ДИНАМИКА ПРОМЫШЛЕННОГО ПРОИЗВОДСТВА

ХАБАРОВСКСТАТ



# ДОБЫЧА ПОЛЕЗНЫХ ИСКОПАЕМЫХ

индекс промышленного производства, процентов

ХАБАРОВСКСТАТ

## Добыча угля

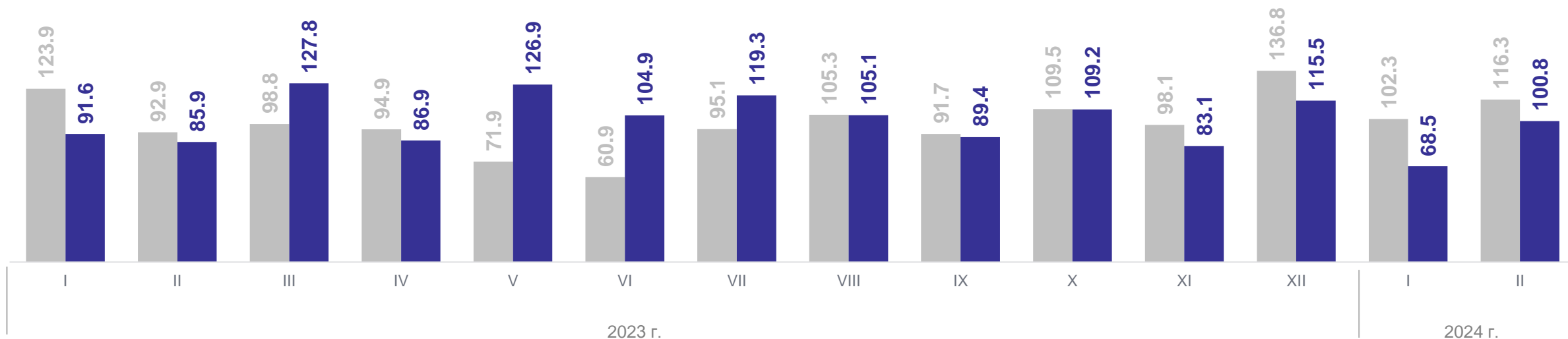
**123.9** Февраль 2024 г. в % к февралю 2023 г.

**111.8** Февраль 2024 г. в % к январю 2024 г.

## Добыча металлических руд

**114.2** Февраль 2024 г. в % к февралю 2023 г.

**98.0** Февраль 2024 г. в % к январю 2024 г.



● В % к соответствующему месяцу предыдущего года

● В % к предыдущему месяцу

# ОБРАБАТЫВАЮЩИЕ ПРОИЗВОДСТВА

индекс промышленного производства, процентов

ХАБАРОВСКСТАТ

## Производство кокса и нефтепродуктов

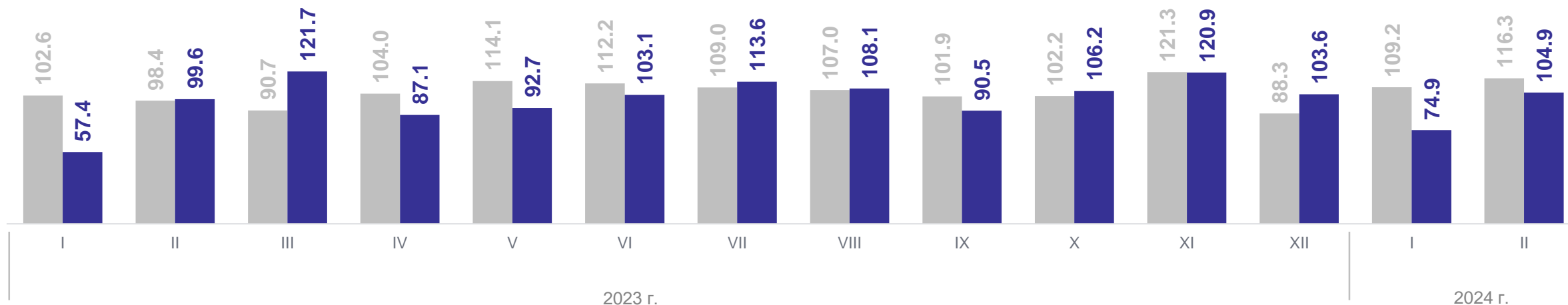
**95.5** Февраль 2024 г. в % к февралю 2023 г.

**84.6** Февраль 2024 г. в % к январю 2024 г.

## Производство прочих транспортных средств и оборудования

**124.3** Февраль 2024 г. в % к февралю 2023 г.

**105.0** Февраль 2024 г. в % к январю 2024 г.



● В % к соответствующему месяцу предыдущего года

● В % к предыдущему месяцу

# ОБЕСПЕЧЕНИЕ ЭЛЕКТРИЧЕСКОЙ ЭНЕРГИЕЙ, ГАЗОМ И ПАРОМ; КОНДИЦИОНИРОВАНИЕ ВОЗДУХА

ХАБАРОВСКСТАТ

индекс промышленного производства, процентов

Производство, передача и распределение электроэнергии

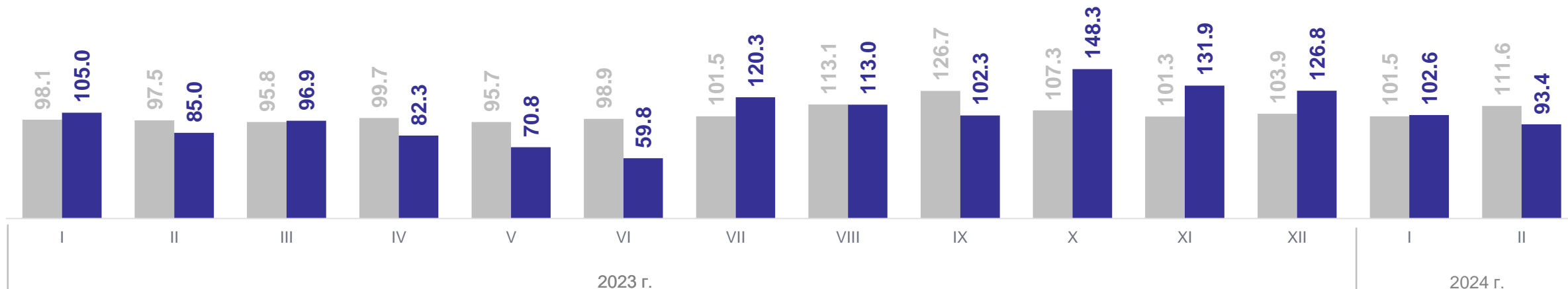
**121.5** Февраль 2024 г. в % к февралю 2023 г.

**99.7** Февраль 2024 г. в % к январю 2024 г.

Производство, передача и распределение пара и горячей воды; кондиционирование воздуха

**99.9** Февраль 2024 г. в % к февралю 2023 г.

**86.8** Февраль 2024 г. в % к январю 2024 г.



● В % к соответствующему месяцу предыдущего года

● В % к предыдущему месяцу



# ВОДОСНАБЖЕНИЕ; ВОДООТВЕДЕНИЕ, ОРГАНИЗАЦИЯ СБОРА И УТИЛИЗАЦИИ ОТХОДОВ, ДЕЯТЕЛЬНОСТЬ ПО ЛИКВИДАЦИИ ЗАГРЯЗНЕНИЙ

ХАБАРОВСКСТАТ

индекс промышленного производства, процентов

## Забор, очистка и распределение воды

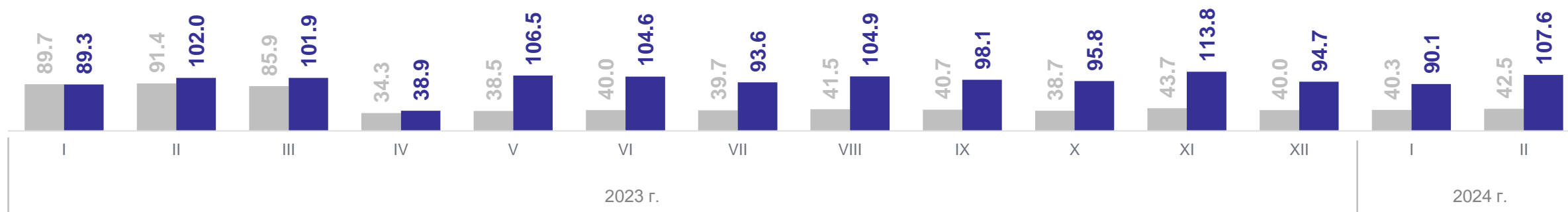
**104.6** Февраль 2024 г. в % к февралю 2023 г.

**109.1** Февраль 2024 г. в % к январю 2024 г.

## Сбор и обработка сточных вод

**95.7** Февраль 2024 г. в % к февралю 2023 г.

**98.4** Февраль 2024 г. в % к январю 2024 г.



● В % к соответствующему месяцу предыдущего года

● В % к предыдущему месяцу

2

**Объем отгруженной продукции собственного производства, выполненных работ и услуг собственными силами**

# ДОБЫЧА ПОЛЕЗНЫХ ИСКОПАЕМЫХ

ХАБАРОВСКСТАТ

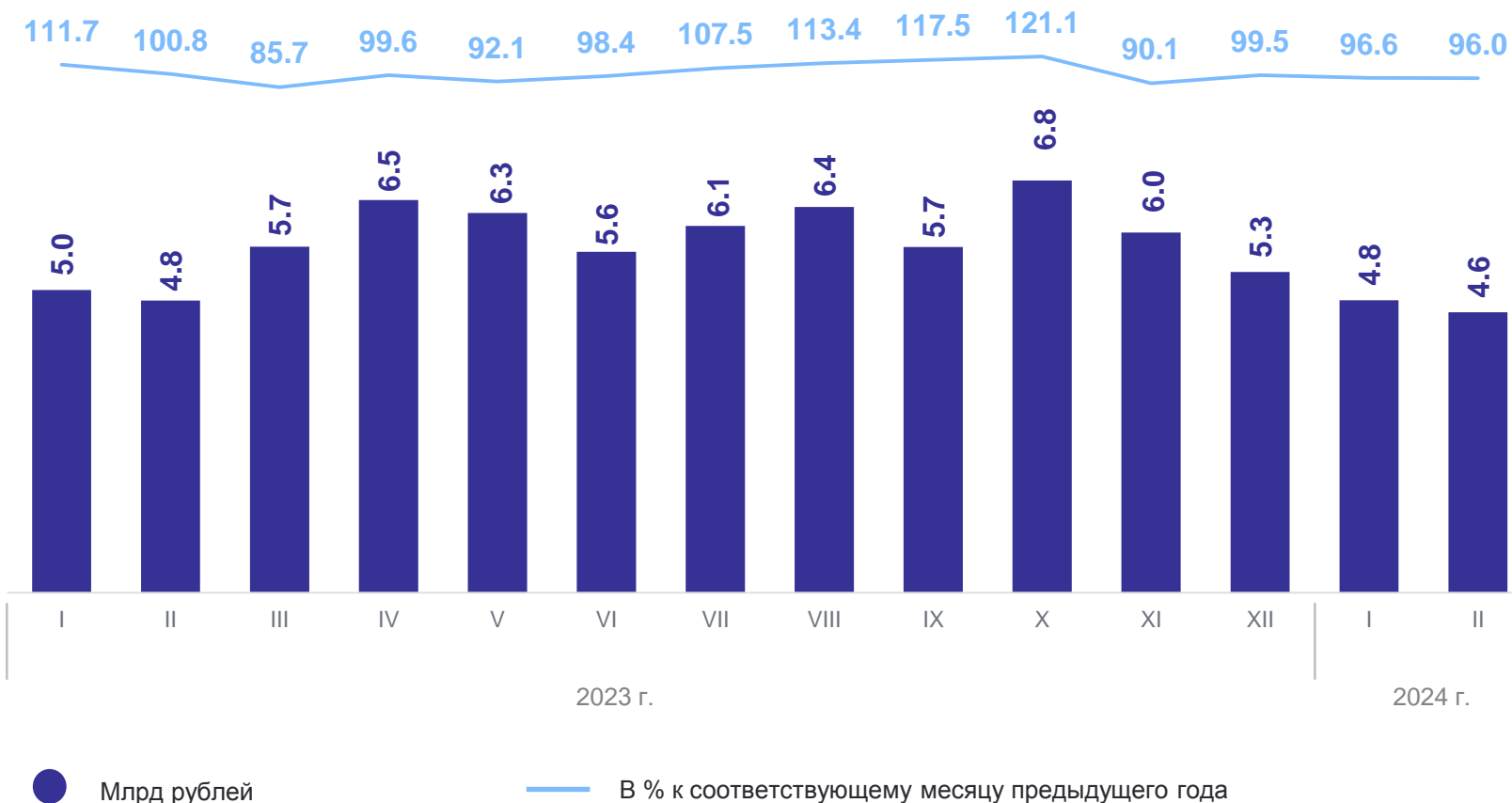
Объем отгруженной продукции собственного производства, выполненных работ и услуг собственными силами \*

январь-февраль 2024 г.

**9.5** млрд рублей

к январю-февралю 2023 г.

**96.3** %



\*По фактическим видам экономической деятельности.

# ОБРАБАТЫВАЮЩИЕ ПРОИЗВОДСТВА

ХАБАРОВСКСТАТ

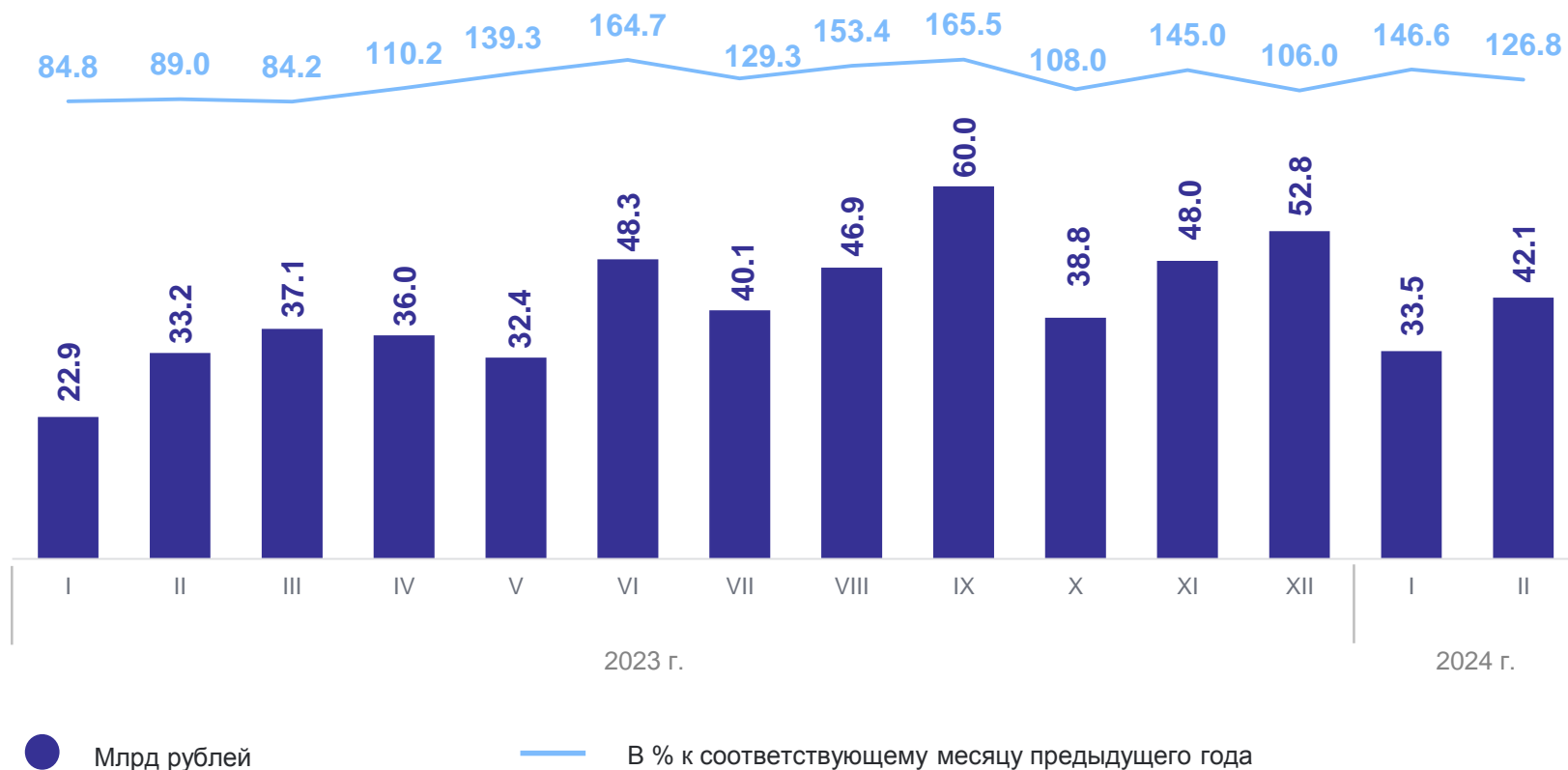
Объем отгруженной продукции собственного производства, выполненных работ и услуг собственными силами \*

январь-февраль 2024 г.

**75.6** млрд рублей

к январю-февралю 2023 г.

**134.9** %



\*По фактическим видам экономической деятельности.

# ОБЕСПЕЧЕНИЕ ЭЛЕКТРИЧЕСКОЙ ЭНЕРГИЕЙ, ГАЗОМ И ПАРОМ; КОНДИЦИОНИРОВАНИЕ ВОЗДУХА

ХАБАРОВСКСТАТ

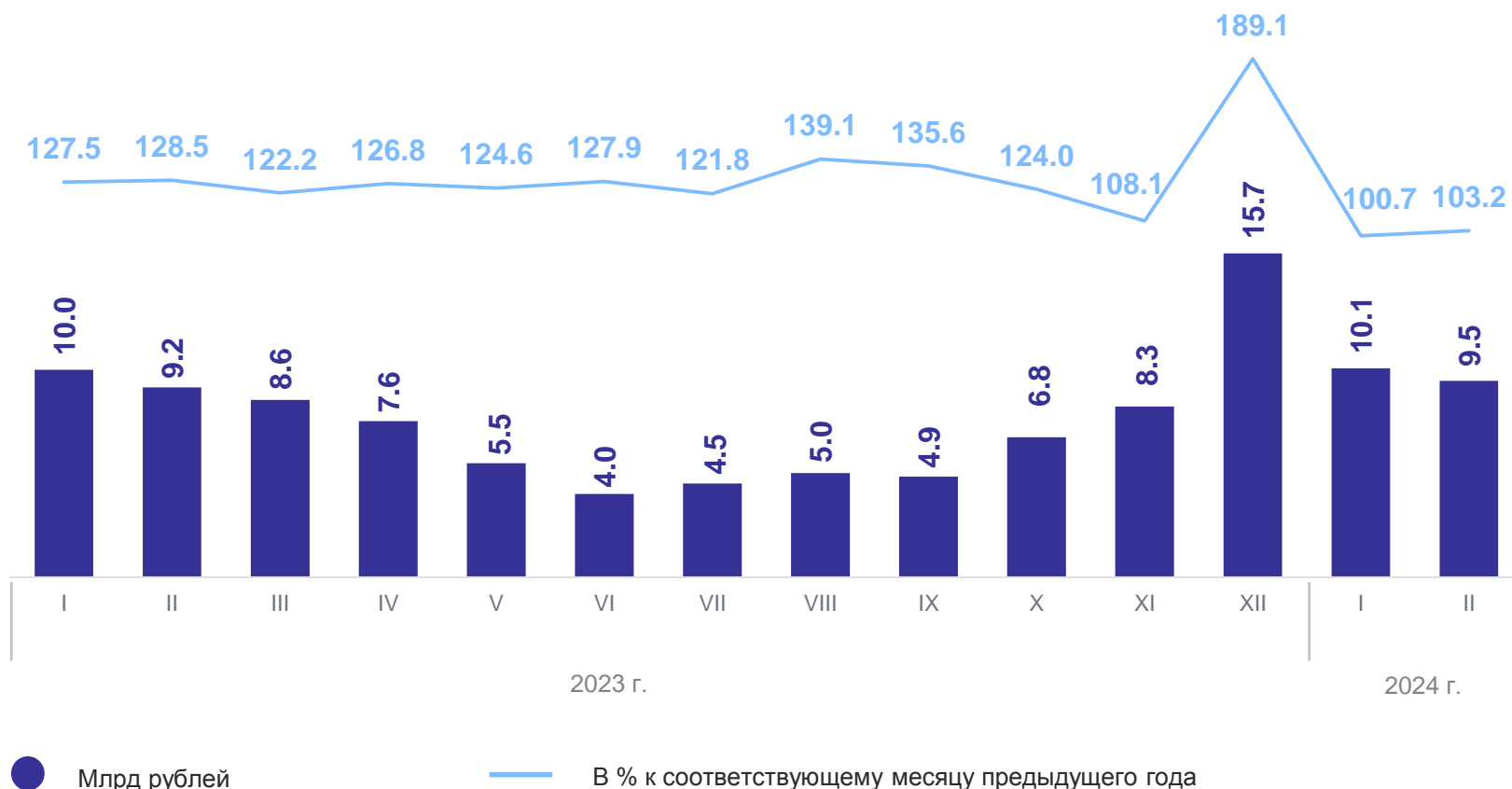
Объем отгруженной продукции собственного производства, выполненных работ и услуг собственными силами \*

январь-февраль 2024 г.

**19.6** млрд рублей

к январю-февралю 2023 г.

**101.9** %



\*По фактическим видам экономической деятельности.

# ВОДОСНАБЖЕНИЕ; ВОДООТВЕДЕНИЕ, ОРГАНИЗАЦИЯ СБОРА И УТИЛИЗАЦИИ ОТХОДОВ, ДЕЯТЕЛЬНОСТЬ ПО ЛИКВИДАЦИИ ЗАГРЯЗНЕНИЙ

ХАБАРОВСКСТАТ

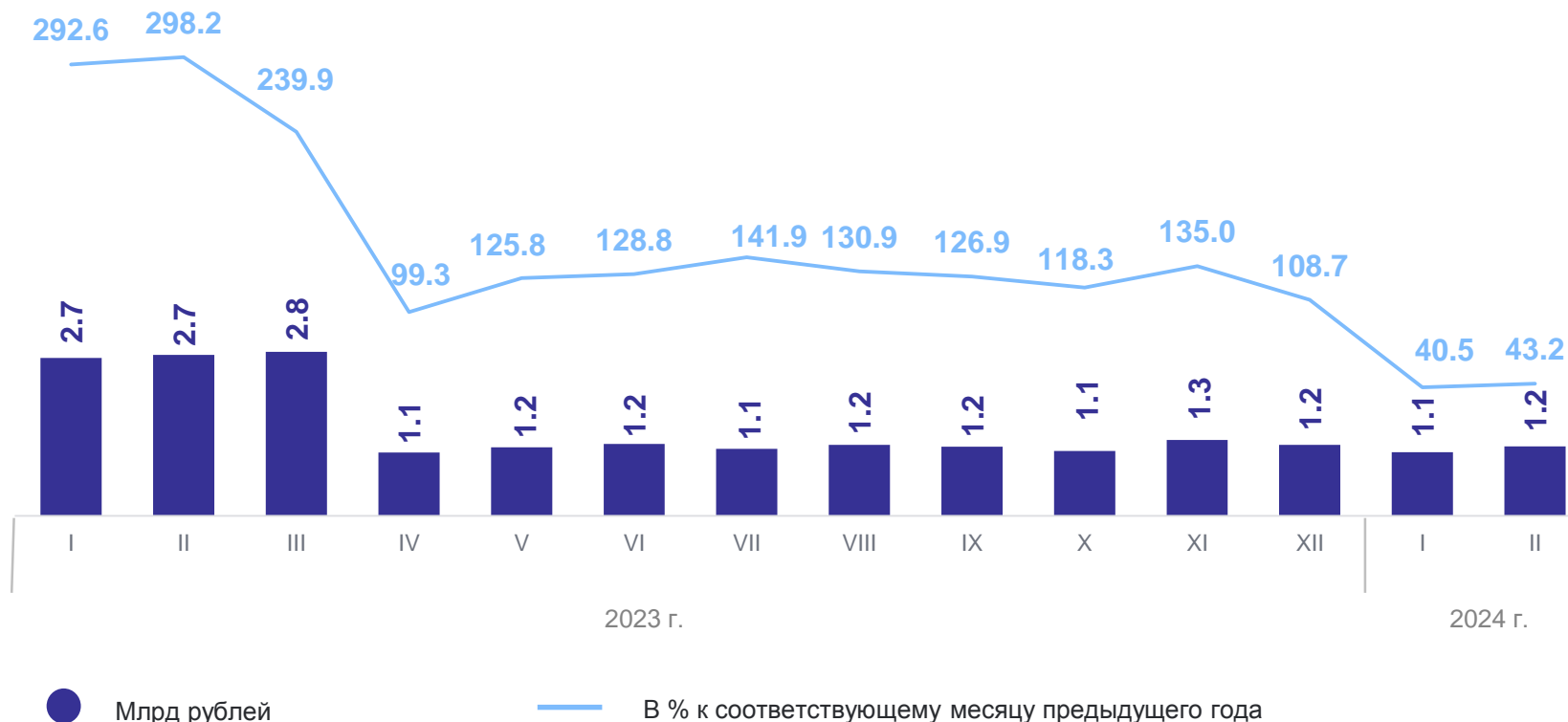
Объем отгруженной продукции собственного производства, выполненных работ и услуг собственными силами \*

январь-февраль 2024 г.

**2.3** млрд рублей

к январю-февралю 2023 г.

**41.8** %



\*По фактическим видам экономической деятельности.

3

**Производство отдельных видов  
продукции**

# ПРОИЗВОДСТВО ОТДЕЛЬНЫХ ВИДОВ ПРОДУКЦИИ

ХАБАРОВСКСТАТ

февраль 2024 г.

Рыба переработанная и консервированная, ракообразные и моллюски

**40.5** тыс. тонн

Бетон, готовый для заливки (товарный бетон)

**26.6** тыс. м<sup>3</sup>

Хлеб и хлебобулочные изделия, включая полуфабрикаты

**2.9** тыс. тонн

В % к февралю 2023 г.

**133.5%**

В % к февралю 2023 г.

**107.4%**

В % к февралю 2023 г.

**100.6%**

Лесоматериалы необработанные

**440.3** тыс. м<sup>3</sup>

Изделия колбасные, включая изделия колбасные для детского питания

**455.5** тонн

Сыр и творог, включая творог и творожные продукты для детей раннего возраста

**171.6** тонн

В % к февралю 2023 г.

**122.7%**

В % к февралю 2023 г.

**102.0%**

В % к февралю 2023 г.

**94.6%**

Электроэнергия

**1 224.3** ГВт·час

Пар и горячая вода

**2.2** млн Гкал

Пиво, кроме отходов пивоварения

**1.1** млн дкл

В % к февралю 2023 г.

**121.5%**

В % к февралю 2023 г.

**101.0%**

В % к февралю 2023 г.

**90.7%**



# ПРОИЗВОДСТВО ОТДЕЛЬНЫХ ВИДОВ ПРОДУКЦИИ

ХАБАРОВСКСТАТ

январь-февраль 2024 г.

Рыба переработанная  
и консервированная,  
ракообразные  
и моллюски

**82.9** тыс. тонн

Бетон, готовый для  
заливки (товарный  
бетон)

**45.4** тыс. м<sup>3</sup>

Хлеб и хлебобулочные  
изделия, включая  
полуфабрикаты

**5.9** тыс. тонн

В % к январю-февралю 2023 г. **135.4%**

В % к январю-февралю 2023 г. **112.0%**

В % к январю-февралю 2023 г. **99.6%**

Лесоматериалы  
необработанные

**853.1** тыс. м<sup>3</sup>

Изделия колбасные,  
включая изделия  
колбасные для  
детского питания

**879.8** тонн

Сыр и творог, включая  
творог и творожные  
продукты для детей  
раннего возраста

**349.5** тонн

В % к январю-февралю 2023 г. **130.9%**

В % к январю-февралю 2023 г. **106.4%**

В % к январю-февралю 2023 г. **93.4%**

Электроэнергия

**2 452.4** ГВт·час

Пар и горячая вода

**4.9** млн Гкал

Пиво, кроме отходов  
пивоварения

**2.1** млн дкл

В % к январю-февралю 2023 г. **113.5%**

В % к январю-февралю 2023 г. **97.3%**

В % к январю-февралю 2023 г. **91.6%**