

УПРАВЛЕНИЕ ФЕДЕРАЛЬНОЙ СЛУЖБЫ
ГОСУДАРСТВЕННОЙ СТАТИСТИКИ ПО
ХАБАРОВСКОМУ КРАЮ, МАГАДАНСКОЙ
ОБЛАСТИ, ЕВРЕЙСКОЙ АВТОНОМНОЙ
ОБЛАСТИ И ЧУКОТСКОМУ
АВТОНОМНОМУ ОКРУГУ

Численность и заработная плата работников организаций Магаданской области

январь – сентябрь 2023 года



Численность и заработная плата работников организаций

Магаданская область

январь – сентябрь 2023 года

- 01 Среднесписочная численность работников организаций
- 02 Средняя номинальная начисленная заработная плата работников организаций
- 03 Реальная начисленная заработная плата
- 04 Неполная занятость и движение работников списочного состава
- 05 Среднесписочная численность отдельных категорий работников социальной сферы и науки
- 06 Средняя заработная плата отдельных категорий работников социальной сферы и науки
- 07 Динамика средней заработной платы отдельных категорий работников социальной сферы и науки



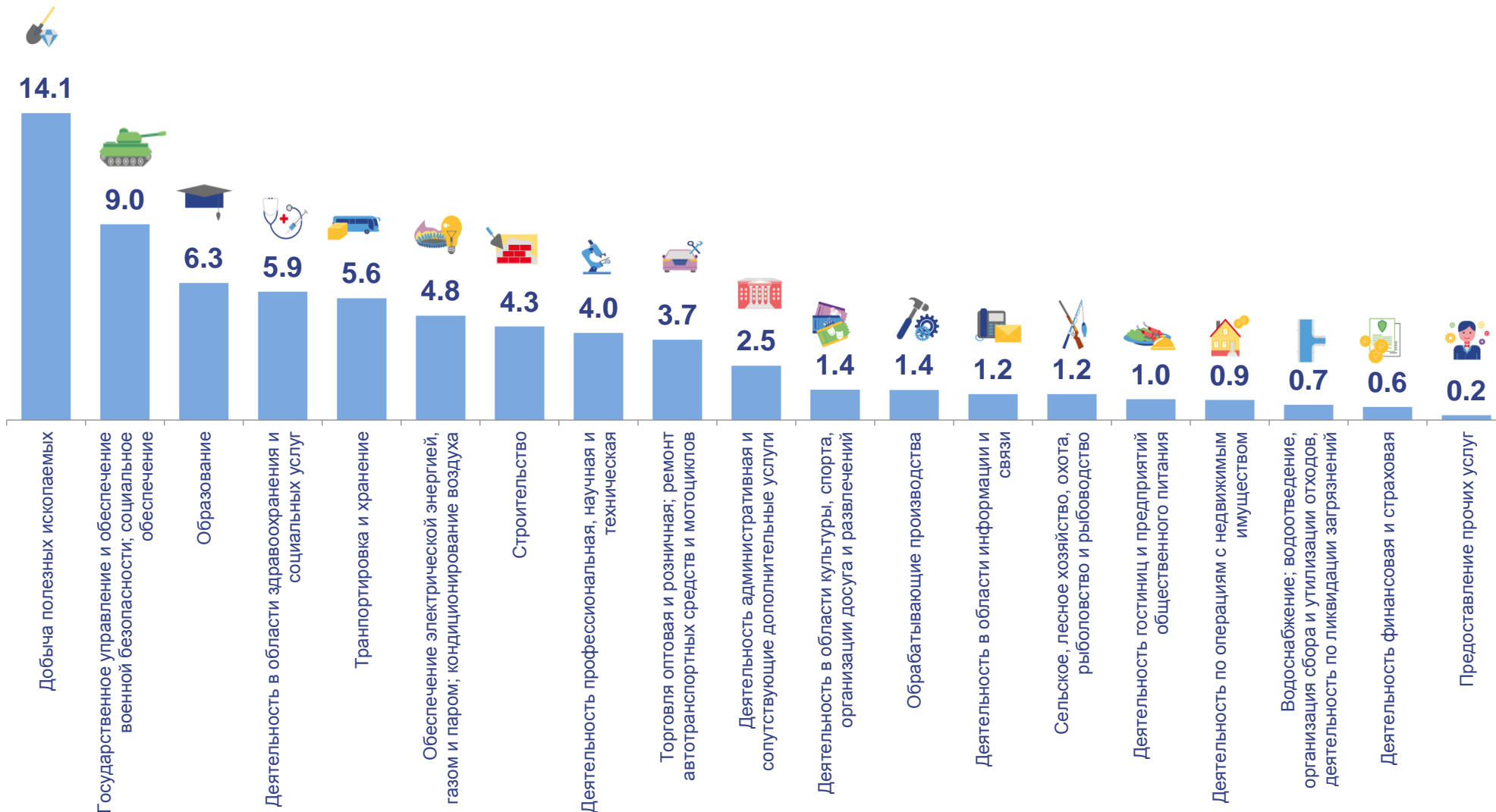
СРЕДНЕСПИСОЧНАЯ ЧИСЛЕННОСТЬ РАБОТНИКОВ ОРГАНИЗАЦИЙ*

январь-сентябрь 2023 года, тыс. человек

Всего:
68.7

96.6%

к январю-сентябрю
2022 года



*По полному кругу организаций (с учетом субъектов малого предпринимательства)





СРЕДНЯЯ НОМИНАЛЬНАЯ НАЧИСЛЕННАЯ ЗАРАБОТНАЯ ПЛАТА РАБОТНИКОВ ОРГАНИЗАЦИЙ*

рублей

Среднемесячная номинальная начисленная заработная плата

январь-сентябрь 2023 года

124 007

▲ **108.0%** к соответствующему периоду 2022 года

сентябрь 2023 года

124 937

▲ **112.3%** к соответствующему периоду 2022 года

Топ-3 высоких и топ-3 низких зарплат в экономике

январь-сентябрь 2023 года



Сельское, лесное хозяйство, охота, рыболовство и рыбоводство

202 313



Деятельность профессиональная, научная и техническая

165 380



Деятельность финансовая и страховая

153 542



Средняя заработная плата по области

124 007



Предоставление прочих видов услуг

74 291



Деятельность по операциям с недвижимым имуществом

67 487



Деятельность гостиниц и предприятий общественного питания

63 518

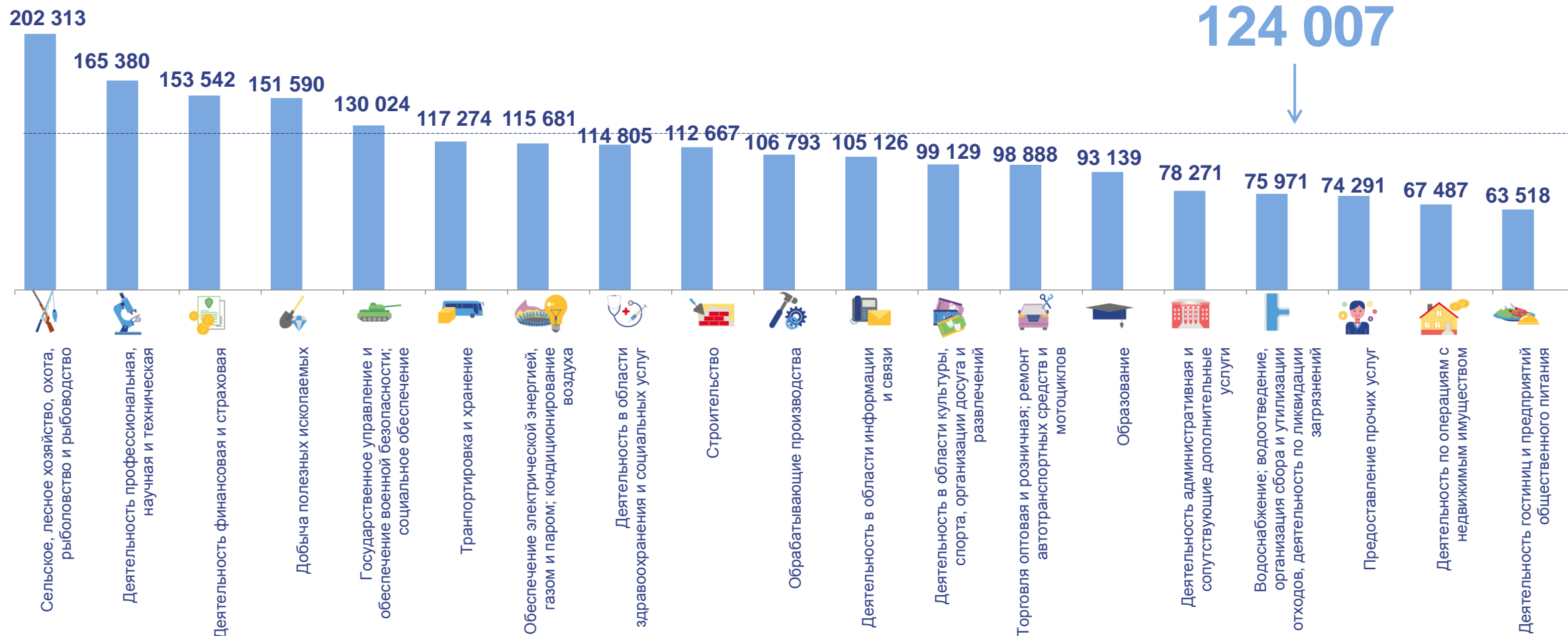


СРЕДНЕМЕСЯЧНАЯ НОМИНАЛЬНАЯ НАЧИСЛЕННАЯ ЗАРАБОТНАЯ ПЛАТА РАБОТНИКОВ ОРГАНИЗАЦИЙ*

январь-сентябрь 2023 года, рублей

Среднеобластной уровень номинальной заработной платы:

124 007



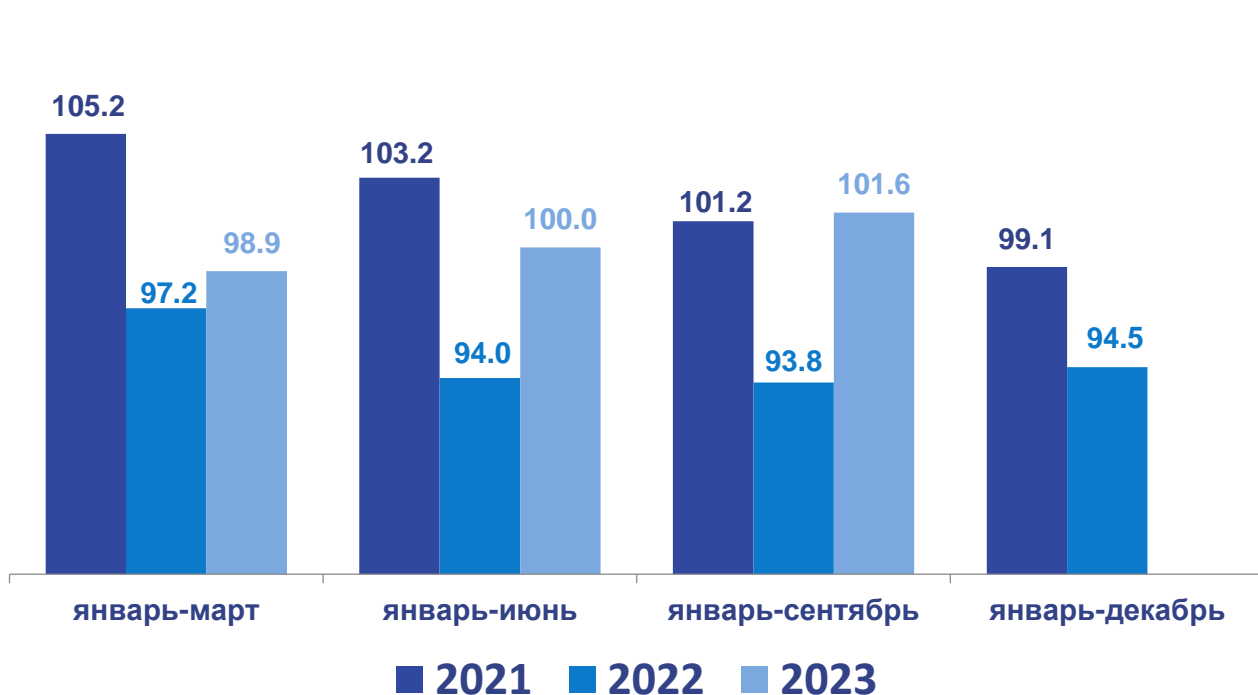
*По полному кругу организаций (с учетом субъектов малого предпринимательства)



РЕАЛЬНАЯ НАЧИСЛЕННАЯ ЗАРАБОТНАЯ ПЛАТА*

январь-сентябрь 2023 года, в % к соответствующему периоду предыдущего года

Магаданская область



Рейтинг регионов Дальневосточного Федерального округа



*Реальная начисленная заработная плата характеризует покупательную способность заработной платы в отчетном периоде в связи с изменением цен на потребительские товары и услуги по сравнению с базисным периодом. Для этого рассчитывается индекс реальной начисленной заработной платы путем деления индекса номинальной начисленной заработной платы на индекс потребительских цен за один и тот же временной период





ЧИСЛЕННОСТЬ ПРИНЯТЫХ И ВЫБЫВШИХ РАБОТНИКОВ СПИСОЧНОГО СОСТАВА*

III квартал 2023 года, человек

Численность принятых работников

5 647

Численность требуемых работников на вакантные рабочие места

7 772

Численность выбывших работников

6 695



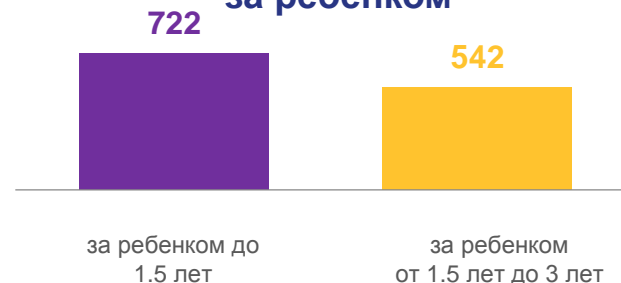
Численность работников, намеченных к высвобождению в следующем квартале

220

Численность работников, работавших в режиме неполного рабочего времени

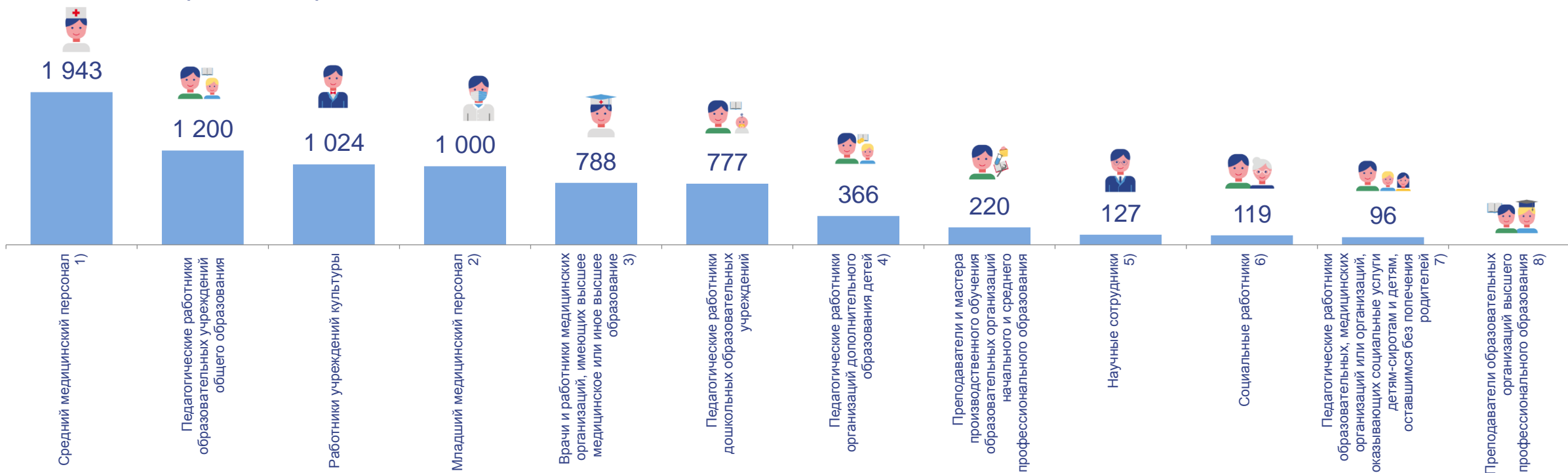


Численность женщин, находящихся в отпуске по уходу за ребенком



СРЕДНЕСПИСОЧНАЯ ЧИСЛЕННОСТЬ ОТДЕЛЬНЫХ КАТЕГОРИЙ РАБОТНИКОВ СОЦИАЛЬНОЙ СФЕРЫ И НАУКИ*

январь-сентябрь 2023 года, человек



*в организациях государственной и муниципальной форм собственности

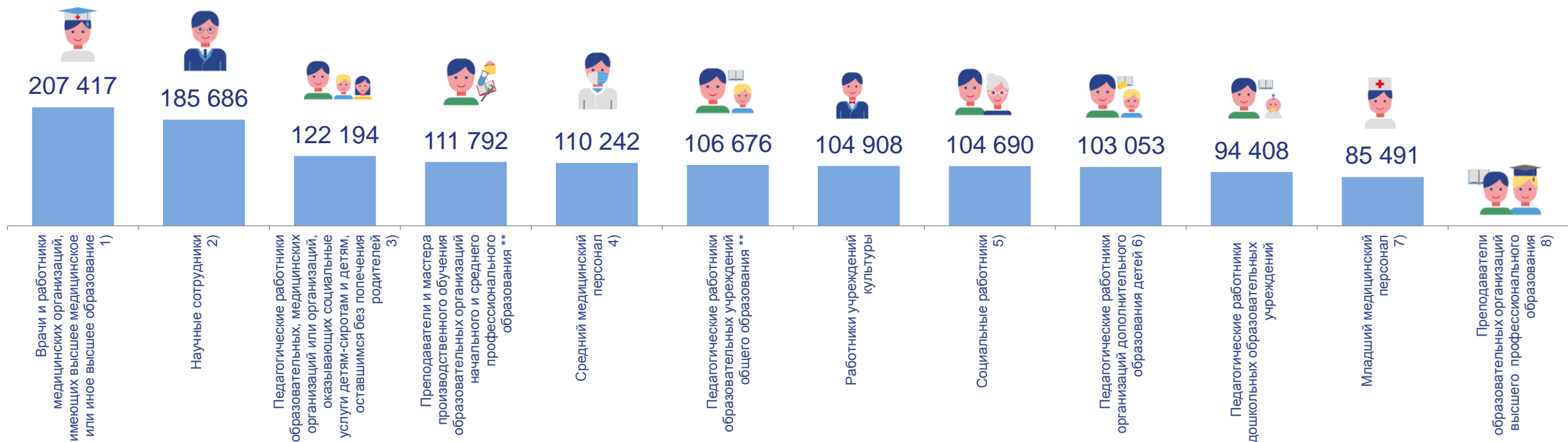
- 1) Включены работники среднего медицинского (фармацевтического) персонала (персонала, обеспечивающего условия для предоставления медицинских услуг) в организациях образования, науки, культуры, здравоохранения, социального обслуживания.
- 2) Включены работники младшего медицинского персонала (персонала, обеспечивающего условия для предоставления медицинских услуг) в организациях образования, науки, культуры, здравоохранения, социального обслуживания.
- 3) Включены врачи и работники медицинских организаций, имеющие высшее медицинское (фармацевтическое) или иное высшее образование, предоставляющие медицинские услуги (обеспечивающие предоставление медицинских услуг) в организациях образования, науки, культуры, здравоохранения, социального обслуживания.
- 4) Включены педагогические работники учреждений дополнительного образования детей и педагоги учреждений культуры.
- 5) Включены научные сотрудники в организациях науки, образования, здравоохранения, социального обслуживания.
- 6) Включены социальные работники в организациях образования, здравоохранения, социального обслуживания.
- 7) Включены педагогические работники организаций (образовательных, медицинских, социального обслуживания), оказывающих социальные услуги детям – сиротам и детям, оставшимся без попечения родителей; данные сформированы по спискам организаций, представленным Министерством труда и социальной защиты Российской Федерации.
- 8) Данные не публикуются в целях обеспечения конфиденциальности первичных статистических данных, полученных от единственных организаций в соответствующей сфере деятельности в отдельных субъектах Российской Федерации, в соответствии с Федеральным законом от 29.11.07 № 282-ФЗ "Об официальном статистическом учете и системе государственной статистики в Российской Федерации" (ст.4, ст.9)





СРЕДНЯЯ НОМИНАЛЬНАЯ НАЧИСЛЕННАЯ ЗАРАБОТНАЯ ПЛАТА ОТДЕЛЬНЫХ КАТЕГОРИЙ РАБОТНИКОВ СОЦИАЛЬНОЙ СФЕРЫ И НАУКИ*

январь-сентябрь 2023 года, рублей



*В организациях государственной и муниципальной форм собственности

** Без учета выплат за классное руководство (5000 рублей).

- 1) Включены врачи и работники медицинских организаций, имеющие высшее медицинское (фармацевтическое) или иное высшее образование, предоставляющие медицинские услуги (обеспечивающие предоставление медицинских услуг) в организациях образования, науки, культуры, здравоохранения, социального обслуживания.
- 2) Включены научные сотрудники в организациях науки, образования, здравоохранения, социального обслуживания.
- 3) Включены педагогические работники организаций (образовательных, медицинских, социального обслуживания), оказывающих социальные услуги детям – сиротам и детям, оставшимся без попечения родителей; данные сформированы по спискам организаций, представленным Министерством труда и социальной защиты Российской Федерации.
- 4) Включены работники среднего медицинского (фармацевтического) персонала (персонала, обеспечивающего условия для предоставления медицинских услуг) в организациях образования, науки, культуры, здравоохранения, социального обслуживания.
- 5) Включены социальные работники в организациях образования, здравоохранения, социального обслуживания.
- 6) Включены педагогические работники учреждений дополнительного образования детей и педагоги учреждений культуры.
- 7) Включены работники младшего медицинского персонала (персонала, обеспечивающего условия для предоставления медицинских услуг) в организациях образования, науки, культуры, здравоохранения, социального обслуживания
- 8) Данные не публикуются в целях обеспечения конфиденциальности первичных статистических данных, полученных от единственных организаций в соответствующей сфере деятельности в отдельных субъектах Российской Федерации, в соответствии с Федеральным законом от 29.11.07 № 282-ФЗ "Об официальном статистическом учете и системе государственной статистики в Российской Федерации" (ст.4, ст.9).

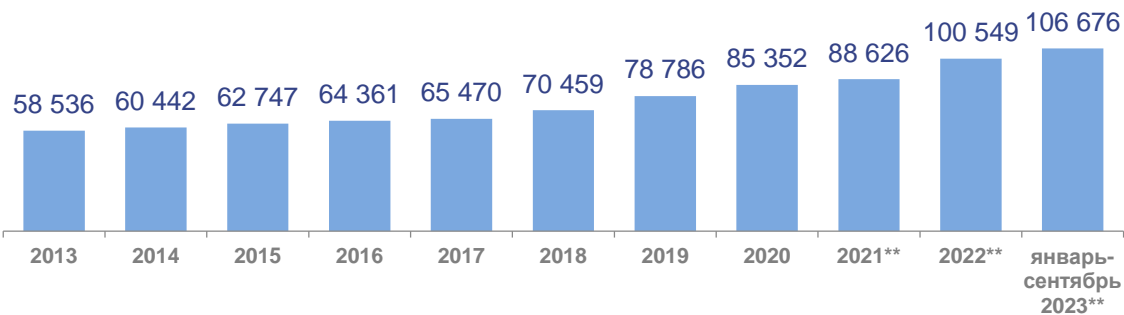




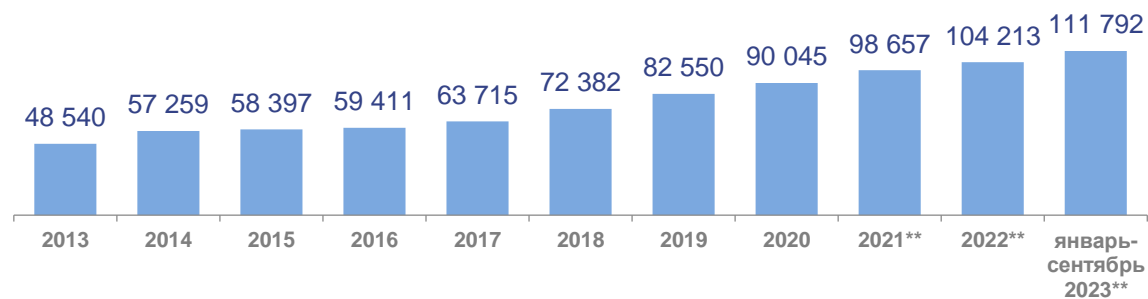
ДИНАМИКА СРЕДНЕЙ ЗАРАБОТНОЙ ПЛАТЫ ОТДЕЛЬНЫХ КАТЕГОРИЙ РАБОТНИКОВ СОЦИАЛЬНОЙ СФЕРЫ И НАУКИ*

рублей

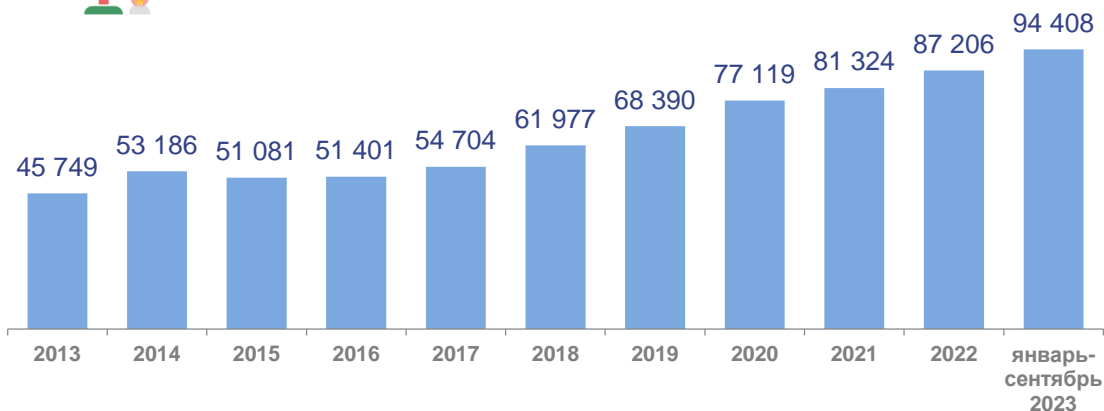
Педагогические работники образовательных учреждений общего образования



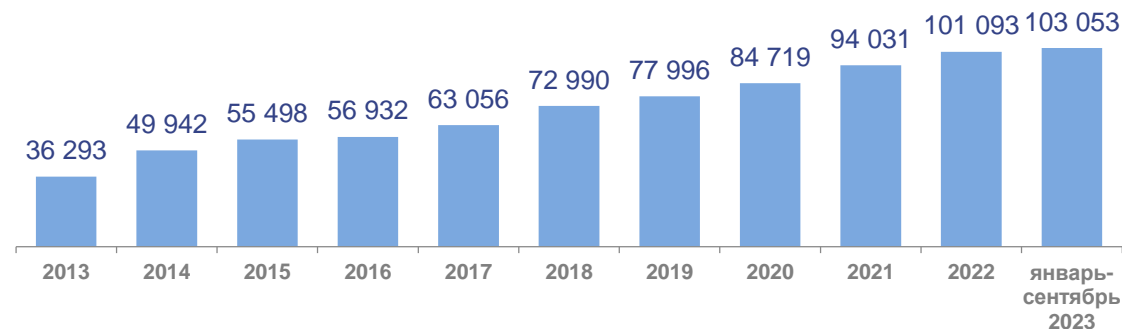
Преподаватели и мастера производственного обучения образовательных организаций начального и среднего профессионального образования



Педагогические работники дошкольных образовательных учреждений



Педагогические работники организаций дополнительного образования детей



*В организациях государственной и муниципальной форм собственности

**Без учета выплат за классное руководство (кураторство) (5000 рублей)



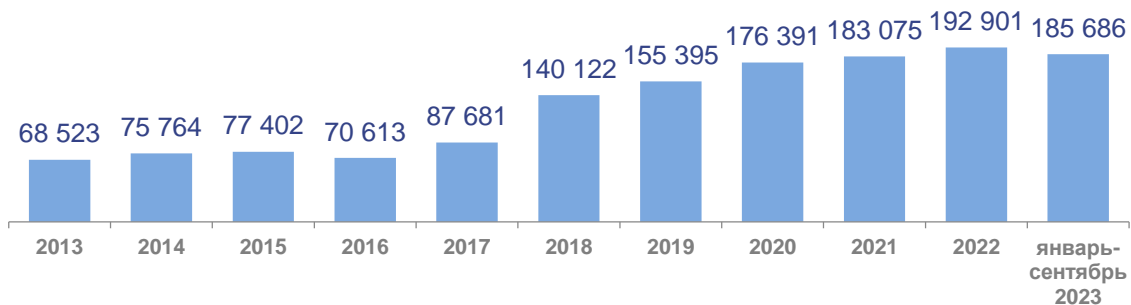


ДИНАМИКА СРЕДНЕЙ ЗАРАБОТНОЙ ПЛАТЫ ОТДЕЛЬНЫХ КАТЕГОРИЙ РАБОТНИКОВ СОЦИАЛЬНОЙ СФЕРЫ И НАУКИ*

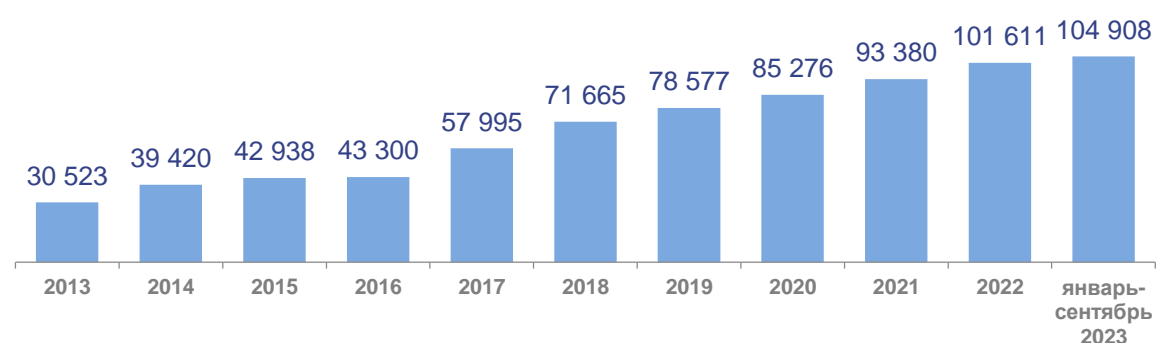
рублей



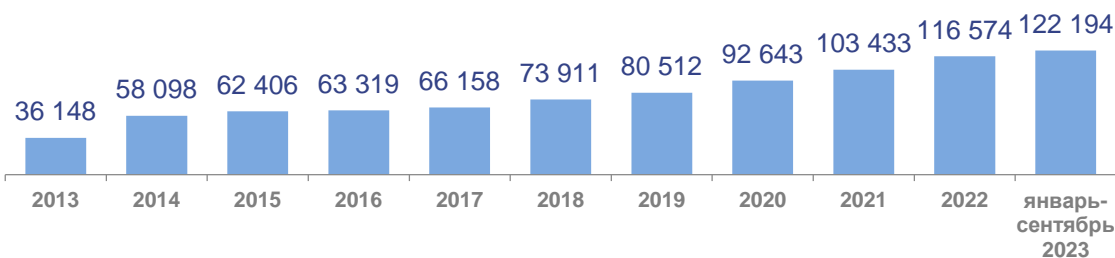
Научные сотрудники



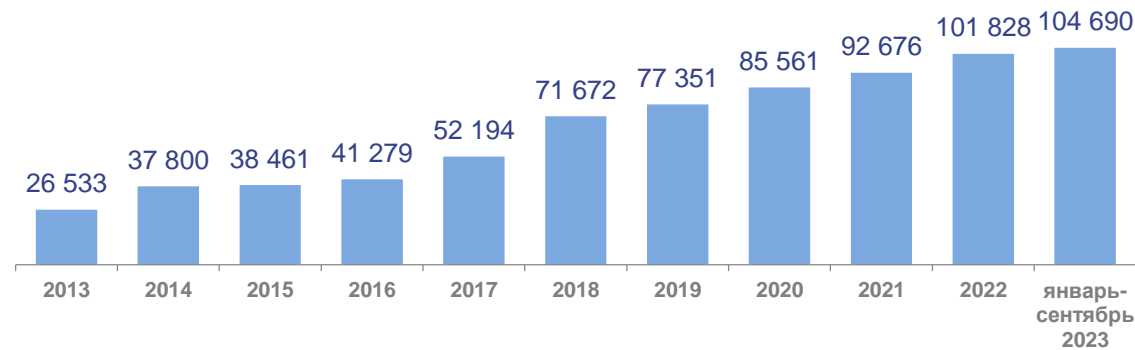
Работники учреждений культуры



Педагогические работники образовательных, медицинских организаций или организаций, оказывающих социальные услуги детям-сиротам и детям, оставшимся без попечения родителей



Социальные работники



* В организациях государственной и муниципальной форм собственности





ДИНАМИКА СРЕДНЕЙ ЗАРАБОТНОЙ ПЛАТЫ ОТДЕЛЬНЫХ КАТЕГОРИЙ РАБОТНИКОВ СОЦИАЛЬНОЙ СФЕРЫ И НАУКИ*

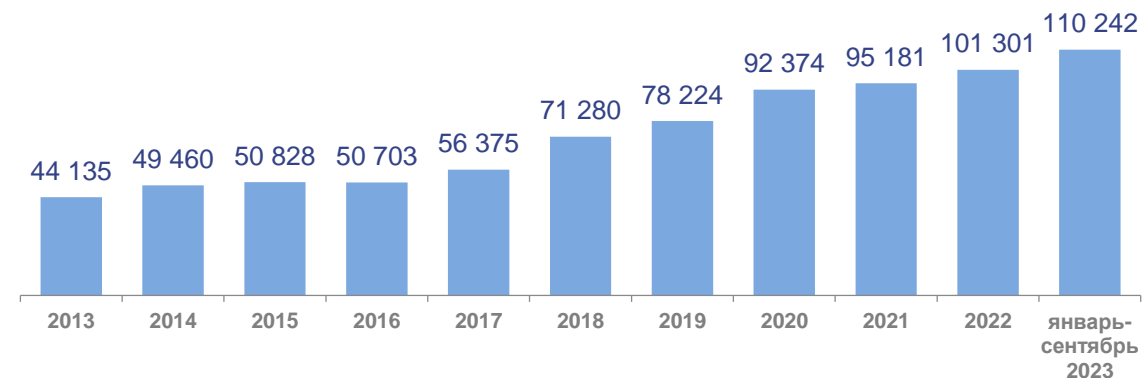
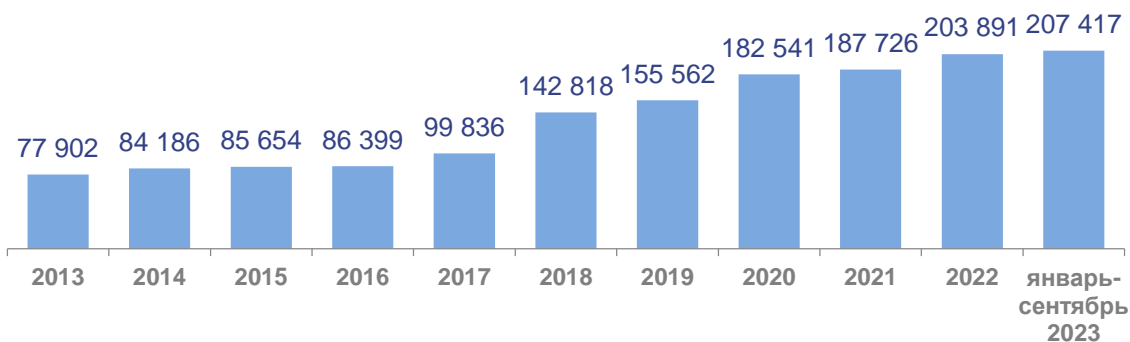
рублей



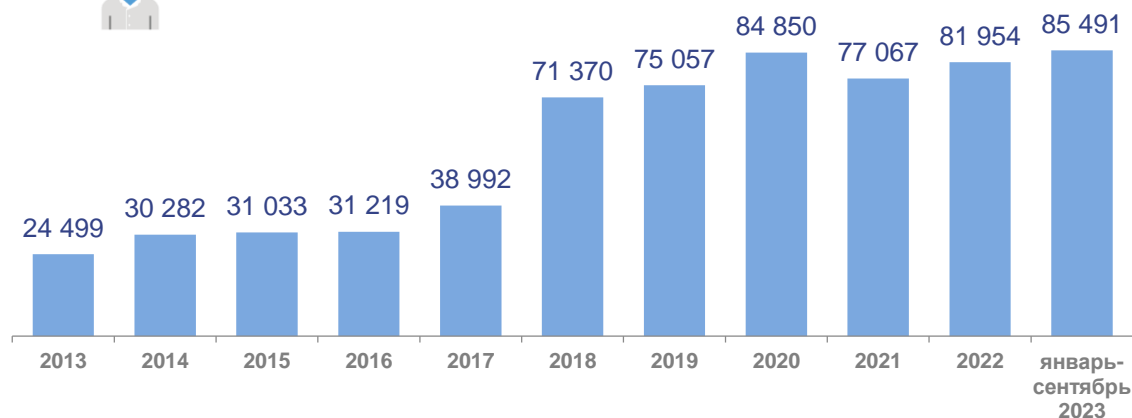
Врачи и работники медицинских организаций, имеющих высшее медицинское или иное высшее образование



Средний медицинский персонал



Младший медицинский персонал



*В организациях государственной и муниципальной форм собственности

