



УПРАВЛЕНИЕ ФЕДЕРАЛЬНОЙ СЛУЖБЫ  
ГОСУДАРСТВЕННОЙ СТАТИСТИКИ  
ПО ХАБАРОВСКОМУ КРАЮ, МАГАДАНСКОЙ  
ОБЛАСТИ, ЕВРЕЙСКОЙ АВТОНОМНОЙ ОБЛАСТИ  
И ЧУКОТСКОМУ АВТОНОМНОМУ ОКРУГУ

# ПРОМЫШЛЕННОЕ ПРОИЗВОДСТВО

январь 2024 года

04.03.2024

Еврейская автономная область

# СОДЕРЖАНИЕ

Индекс промышленного производства	3
Объем отгруженной продукции собственного производства, выполненных работ и услуг собственными силами	10
Производство отдельных видов продукции	15

1

**Индекс промышленного  
производства**

# ИНДЕКС ПРОМЫШЛЕННОГО ПРОИЗВОДСТВА

январь 2024 г. к январю 2023 г., процентов

ХАБАРОВСКСТАТ

**82.7** Индекс промышленного производства

**116.2** Водоснабжение; водоотведение, организация сбора и утилизация отходов, деятельность по ликвидации загрязнений

**98.3** Обеспечение электрической энергией, газом и паром; кондиционирование воздуха

**96.6** Обрабатывающие производства

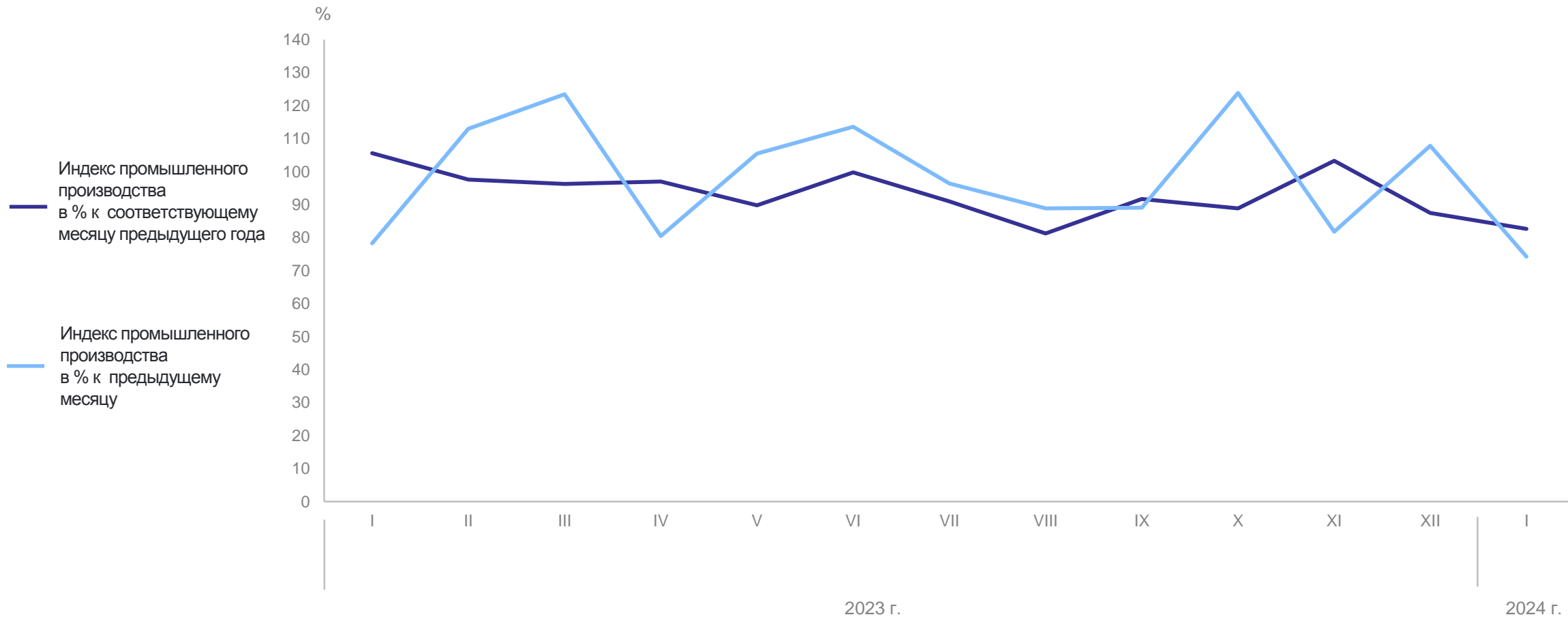
**67.8** Добыча полезных ископаемых



**10** субъектов значение индекса больше, чем по Еврейской АО

# ДИНАМИКА ПРОМЫШЛЕННОГО ПРОИЗВОДСТВА

ХАБАРОВСКСТАТ



# ДОБЫЧА ПОЛЕЗНЫХ ИСКОПАЕМЫХ

индекс промышленного производства, процентов

ХАБАРОВСКСТАТ

## Добыча металлических руд

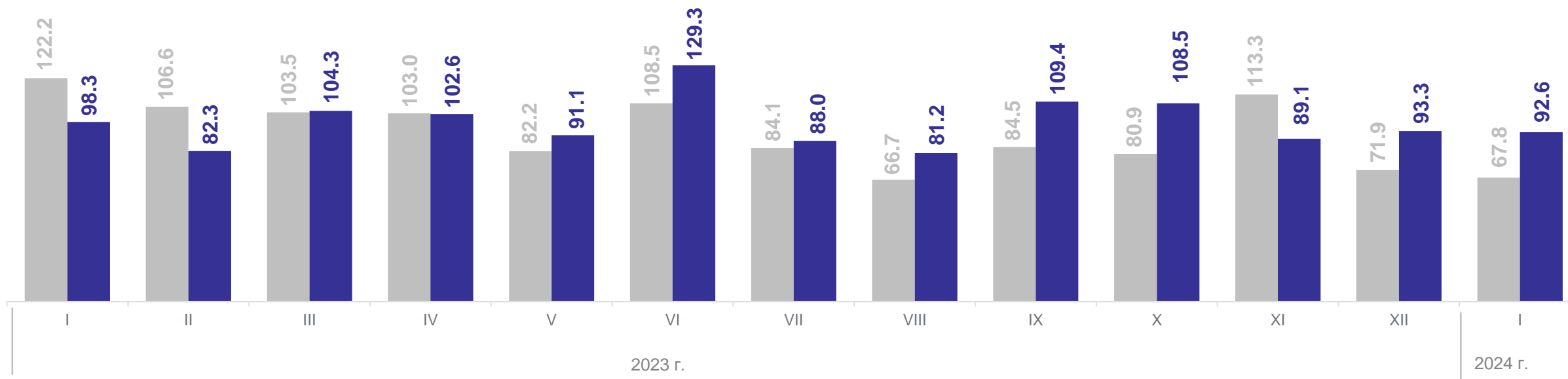
**67.9** январь 2024 г. в % к январю 2023 г.

**94.4** январь 2024 г. в % к декабрю 2023 г.

## Добыча прочих полезных ископаемых

**66.7** январь 2024 г. в % к январю 2023 г.

**77.9** январь 2024 г. в % к декабрю 2023 г.



● В % к соответствующему месяцу предыдущего года

● В % к предыдущему месяцу

# ОБРАБАТЫВАЮЩИЕ ПРОИЗВОДСТВА

индекс промышленного производства, процентов

ХАБАРОВСКСТАТ

## Производство пищевых продуктов

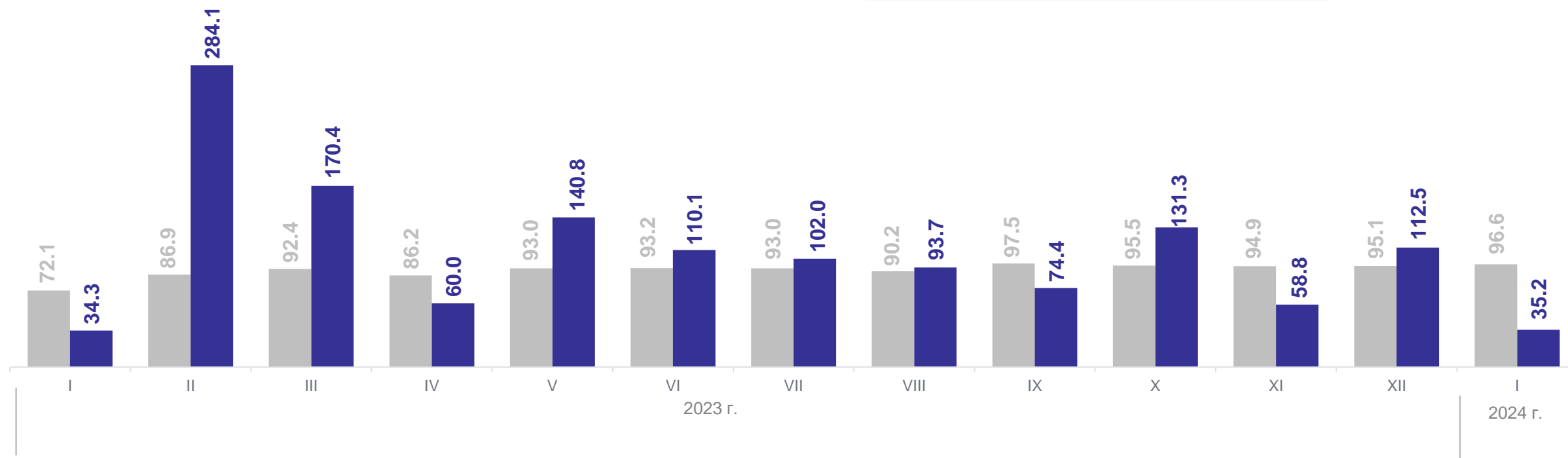
**91.3** январь 2024 г. в % к январю 2023 г.

**78.8** январь 2024 г. в % к декабрю 2023 г.

## Ремонт и монтаж оборудования

**109.2** январь 2024 г. в % к январю 2023 г.

**97.7** январь 2024 г. в % к декабрю 2023 г.



● В % к соответствующему месяцу предыдущего года      ● В % к предыдущему месяцу

# ОБЕСПЕЧЕНИЕ ЭЛЕКТРИЧЕСКОЙ ЭНЕРГИЕЙ, ГАЗОМ И ПАРОМ; КОНДИЦИОНИРОВАНИЕ ВОЗДУХА

ХАБАРОВСКСТАТ

индекс промышленного производства, процентов

Производство, передача и распределение электроэнергии

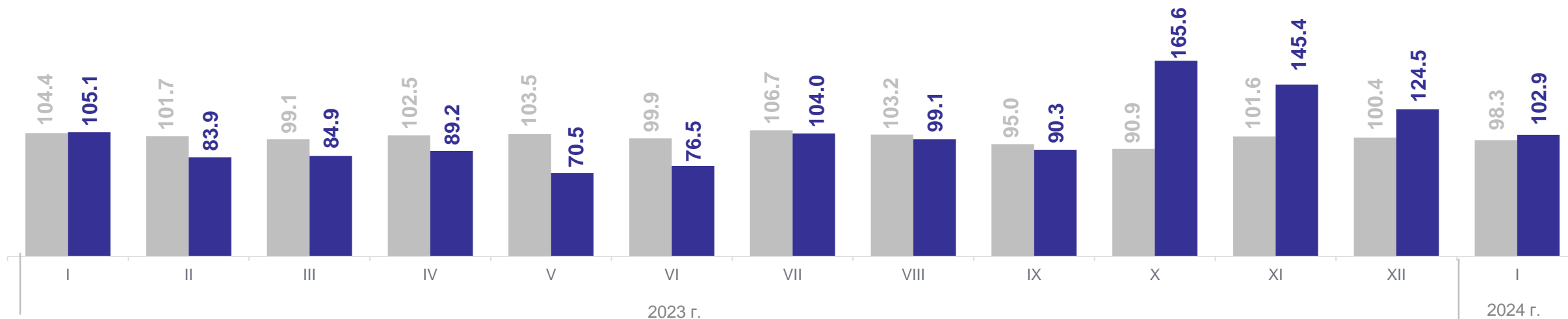
99.4 январь 2024 г. в % к январю 2023 г.

102.3 январь 2024 г. в % к декабрю 2023 г.

Производство, передача и распределение пара и горячей воды; кондиционирование воздуха

97.7 январь 2024 г. в % к январю 2023 г.

103.3 январь 2024 г. в % к декабрю 2023 г.



● В % к соответствующему месяцу предыдущего года      ● В % к предыдущему месяцу



# ВОДОСНАБЖЕНИЕ; ВОДООТВЕДЕНИЕ, ОРГАНИЗАЦИЯ СБОРА И УТИЛИЗАЦИИ ОТХОДОВ, ДЕЯТЕЛЬНОСТЬ ПО ЛИКВИДАЦИИ ЗАГРЯЗНЕНИЙ

индекс промышленного производства, процентов

## Забор, очистка и распределение воды

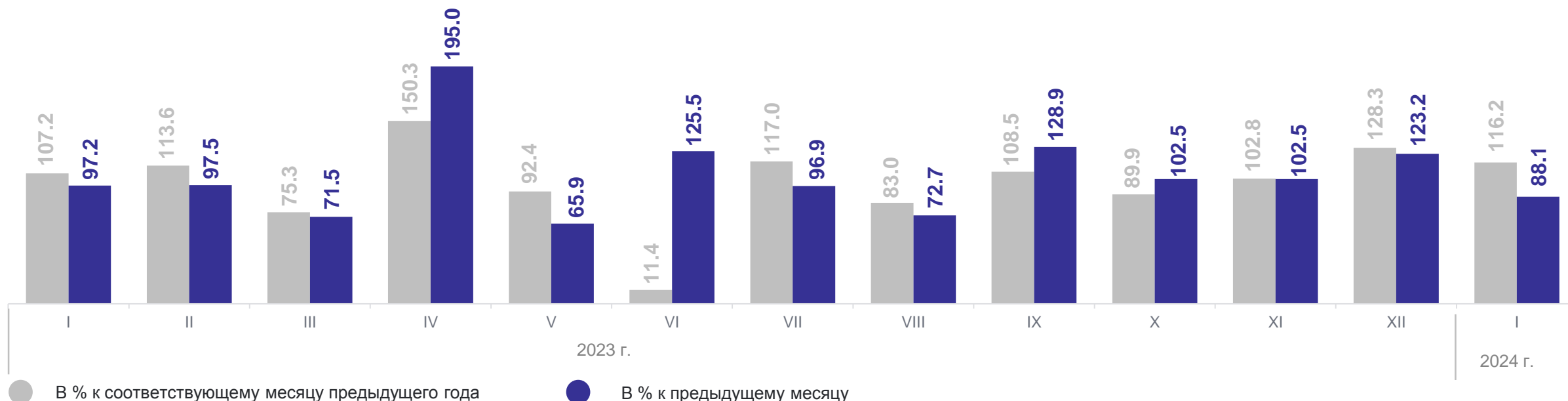
**127.1** январь 2024 г. в % к январю 2023 г.

**91.8** январь 2024 г. в % к декабрю 2023 г.

## Сбор и обработка сточных вод

**111.4** январь 2024 г. в % к январю 2023 г.

**78.9** январь 2024 г. в % к декабрю 2023 г.



2

**Объем отгруженной продукции  
собственного производства,  
выполненных работ и услуг  
собственными силами**

# ДОБЫЧА ПОЛЕЗНЫХ ИСКОПАЕМЫХ

ХАБАРОВСКСТАТ

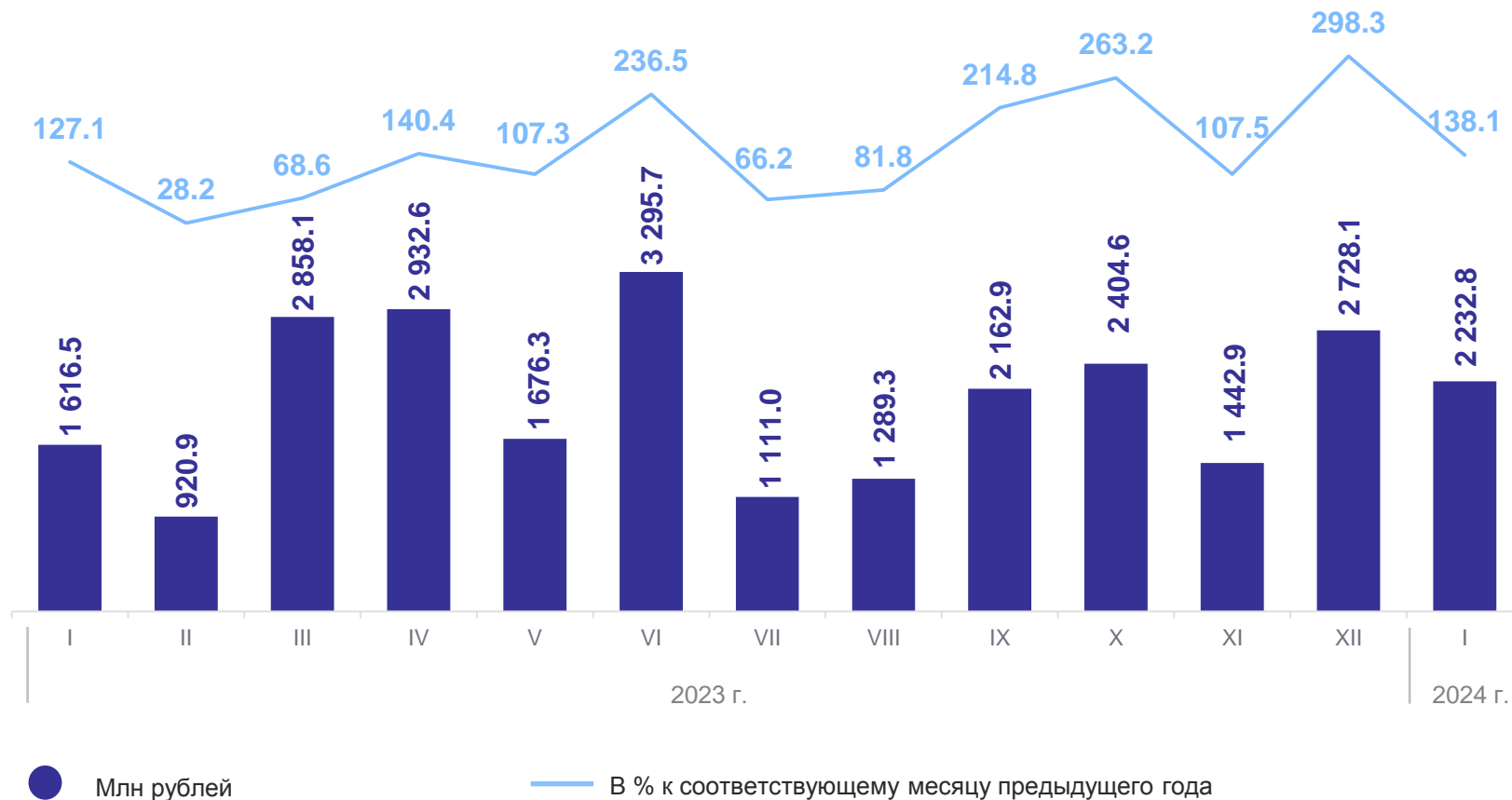
Объем отгруженной продукции собственного производства, выполненных работ и услуг собственными силами \*

январь 2024 г.

**2 232.8** млн рублей

к январю 2023 г.

**138.1** %



\*По фактическим видам экономической деятельности.

# ОБРАБАТЫВАЮЩИЕ ПРОИЗВОДСТВА

ХАБАРОВСКСТАТ

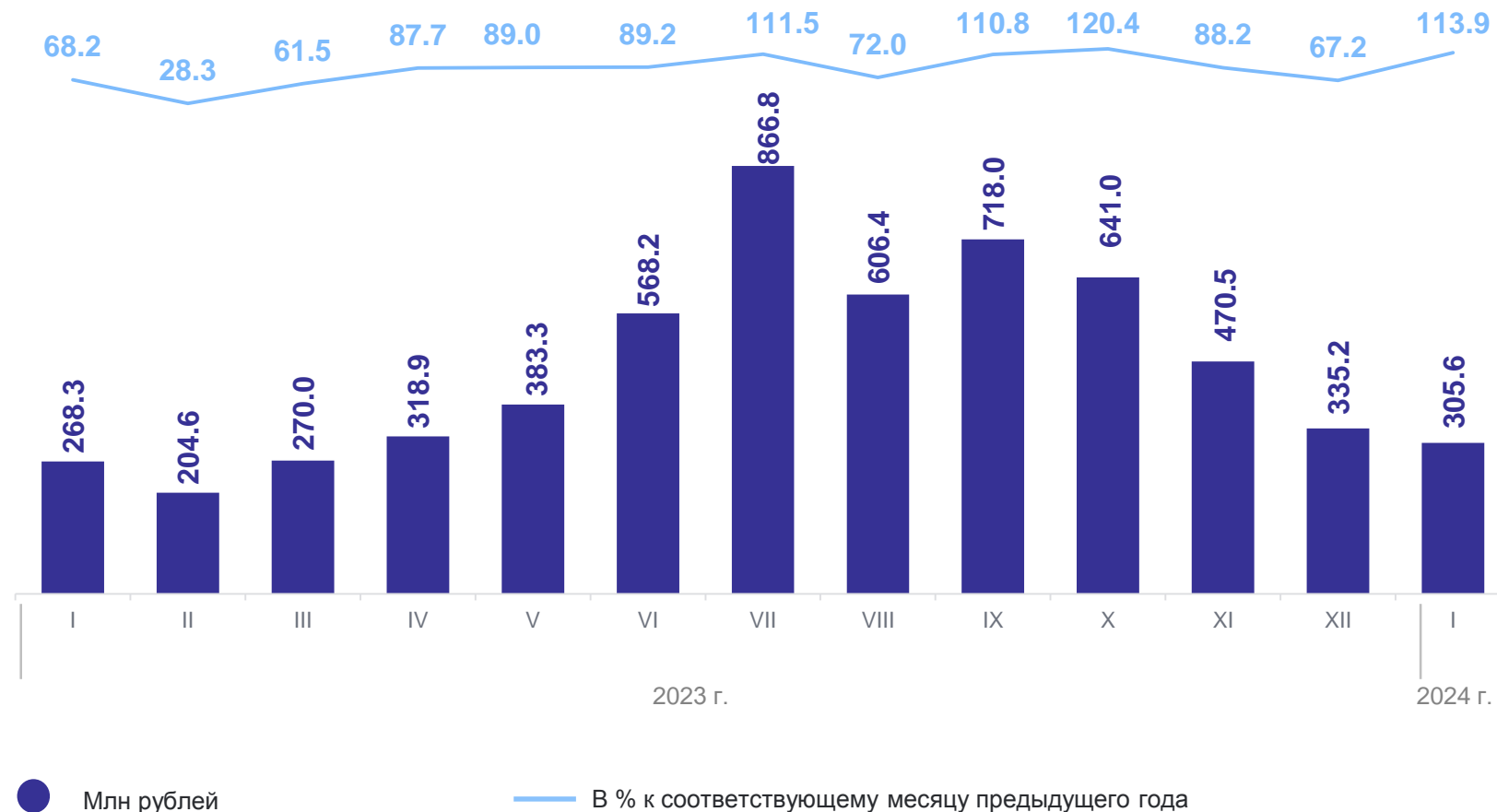
Объем отгруженной продукции собственного производства, выполненных работ и услуг собственными силами \*

январь 2024 г.

**305.6** млн рублей

к январю 2023 г.

**113.9 %**



\*По фактическим видам экономической деятельности.

# ОБЕСПЕЧЕНИЕ ЭЛЕКТРИЧЕСКОЙ ЭНЕРГИЕЙ, ГАЗОМ И ПАРОМ; КОНДИЦИОНИРОВАНИЕ ВОЗДУХА

ХАБАРОВСКСТАТ

Объем отгруженной продукции собственного производства, выполненных работ и услуг собственными силами \*

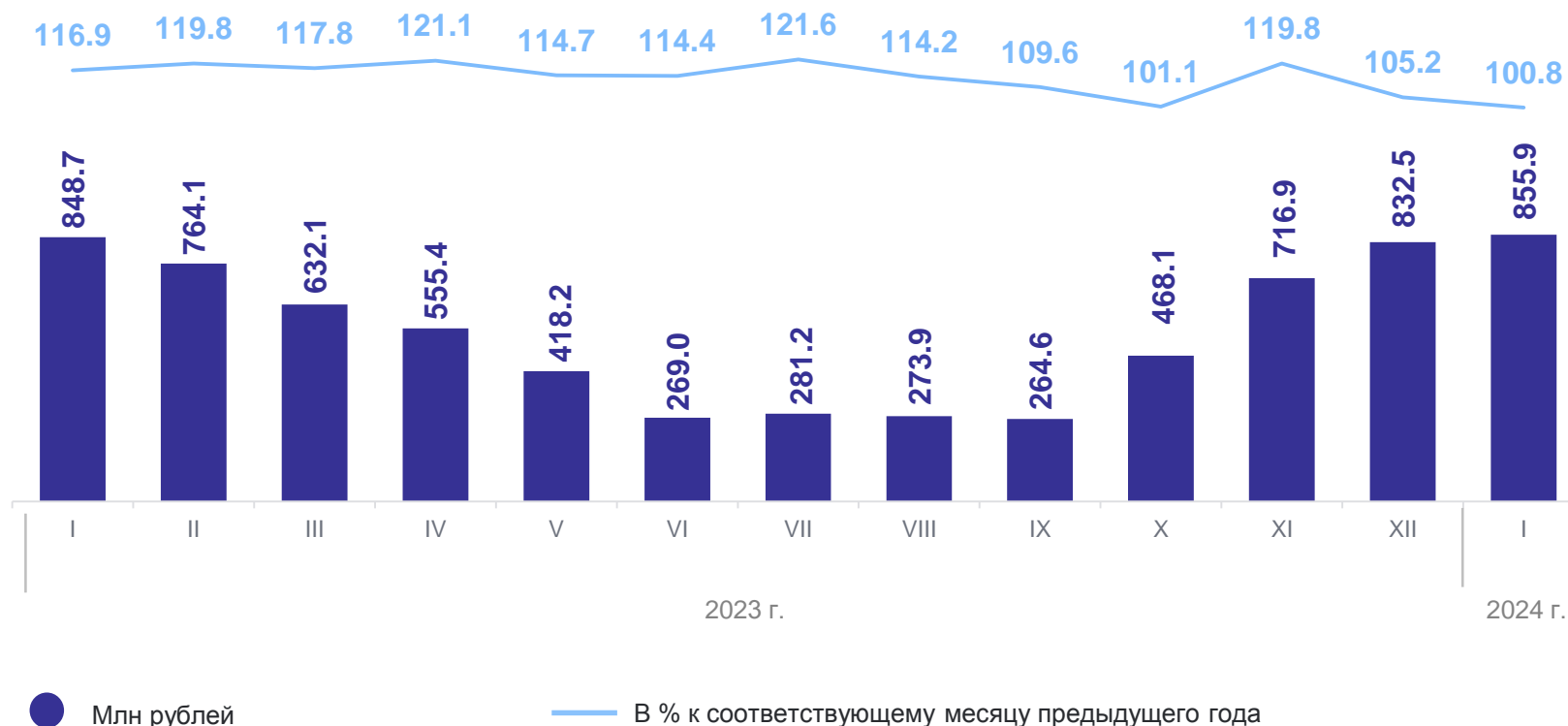
январь 2024 г.

**855.9**

млн  
рублей

к январю 2023 г.

**100.8 %**



\*По фактическим видам экономической деятельности.

# ВОДОСНАБЖЕНИЕ; ВОДООТВЕДЕНИЕ, ОРГАНИЗАЦИЯ СБОРА И УТИЛИЗАЦИИ ОТХОДОВ, ДЕЯТЕЛЬНОСТЬ ПО ЛИКВИДАЦИИ ЗАГРЯЗНЕНИЙ

ХАБАРОВСКСТАТ

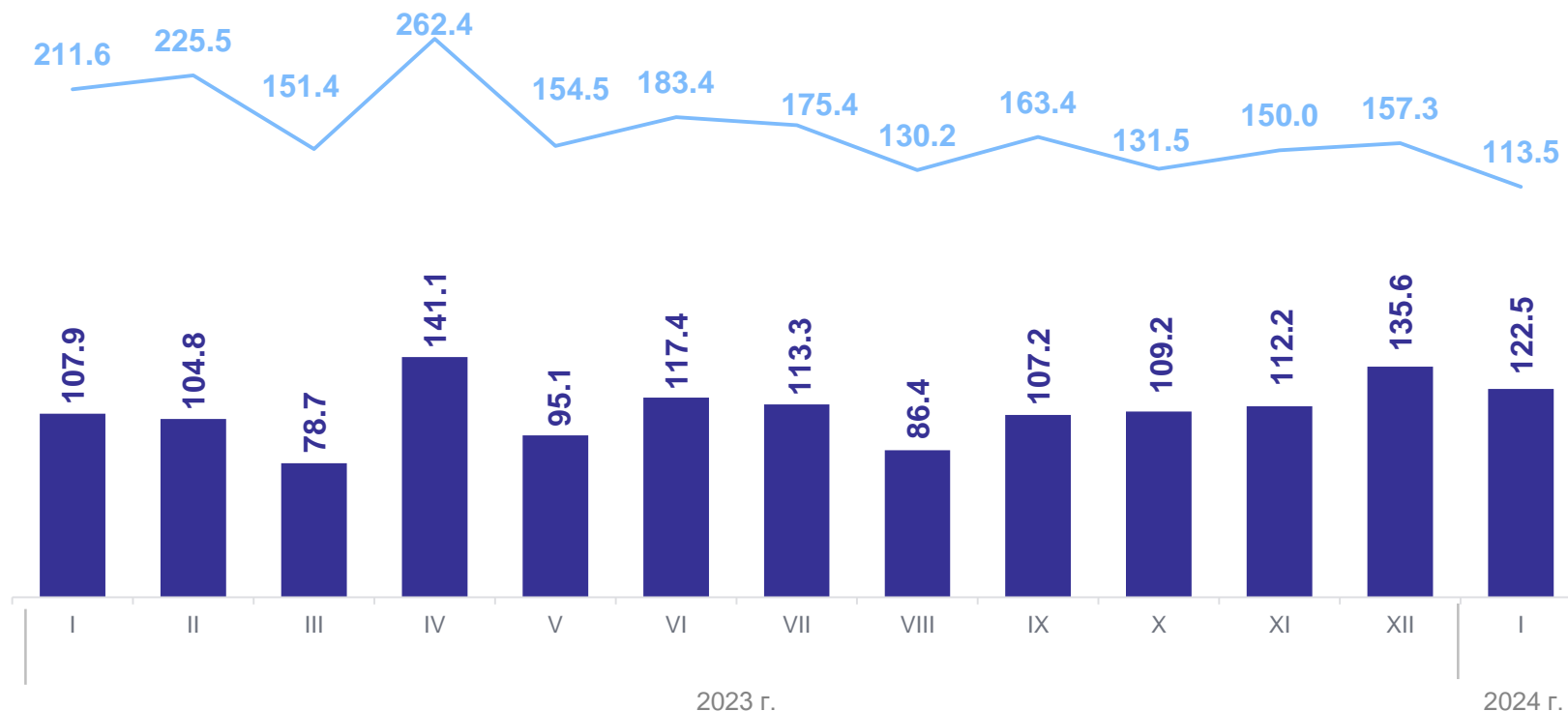
Объем отгруженной продукции собственного производства, выполненных работ и услуг собственными силами \*

январь 2024 г.

**122.5** млн рублей

к январю 2023 г.

**113.5** %



● Млн рублей

— В % к соответствующему месяцу предыдущего года

\*По фактическим видам экономической деятельности.

3

**Производство отдельных видов  
продукции**

# ПРОИЗВОДСТВО ОТДЕЛЬНЫХ ВИДОВ ПРОДУКЦИИ

январь 2024 г.

ХАБАРОВСКСТАТ

Изделия трикотажные  
или вязаные **29.3** тыс. штук

В % к январю 2023 г. **103.9%**

Лесоматериалы,  
продольно распиленные  
или расколотые,  
разделенные на слои или  
лущенные, толщиной  
более 6 мм **5.0** тыс.м<sup>3</sup>

В % к январю 2023 г. **76.0%**

Пар и горячая вода **190.0** тыс. Гкал

В % к январю 2023 г. **97.7%**

Хлеб и хлебобулочные  
изделия, включая  
полуфабрикаты **512.2** тонн

В % к январю 2023 г. **115.1%**

Сыр и творог, включая  
творог и творожные  
продукты для детей  
раннего возраста **0.3** тонн

В % к январю 2023 г. **46.4%**

Полуфабрикаты мясные,  
мясосодержащие,  
охлажденные,  
замороженные **65.5** тонн

В % к январю 2023 г. **98.5%**

Кондитерские  
изделия **228.0** тонн

В % к январю 2023 г. **117.9%**

Рыба переработанная  
и консервированная,  
ракообразные  
и моллюски **17.4** тонн

В % к январю 2023 г. **65.4%**