

УПРАВЛЕНИЕ ФЕДЕРАЛЬНОЙ СЛУЖБЫ
ГОСУДАРСТВЕННОЙ СТАТИСТИКИ ПО
ХАБАРОВСКОМУ КРАЮ, МАГАДАНСКОЙ
ОБЛАСТИ, ЕВРЕЙСКОЙ АВТОНОМНОЙ
ОБЛАСТИ И ЧУКОТСКОМУ
АВТОНОМНОМУ ОКРУГУ

ЗАНЯТОСТЬ И БЕЗРАБОТИЦА В ХАБАРОВСКОМ КРАЕ

II квартал 2023 года



ЗАНЯТОСТЬ И БЕЗРАБОТИЦА

Хабаровский край

II квартал 2023 года

- 01 Рабочая сила
- 02 Занятость населения
- 03 Безработица
- 04 Продолжительность поиска работы
и средний возраст безработных
- 05 Нагрузка незанятого трудовой
деятельностью населения
- 06 Заявленная работодателями
потребность в работниках



ЧИСЛЕННОСТЬ РАБОЧЕЙ СИЛЫ

В ВОЗРАСТЕ 15 ЛЕТ И СТАРШЕ ВО II КВАРТАЛЕ 2023 ГОДА, ТЫС. ЧЕЛОВЕК

ЧИСЛЕННОСТЬ
РАБОЧЕЙ СИЛЫ

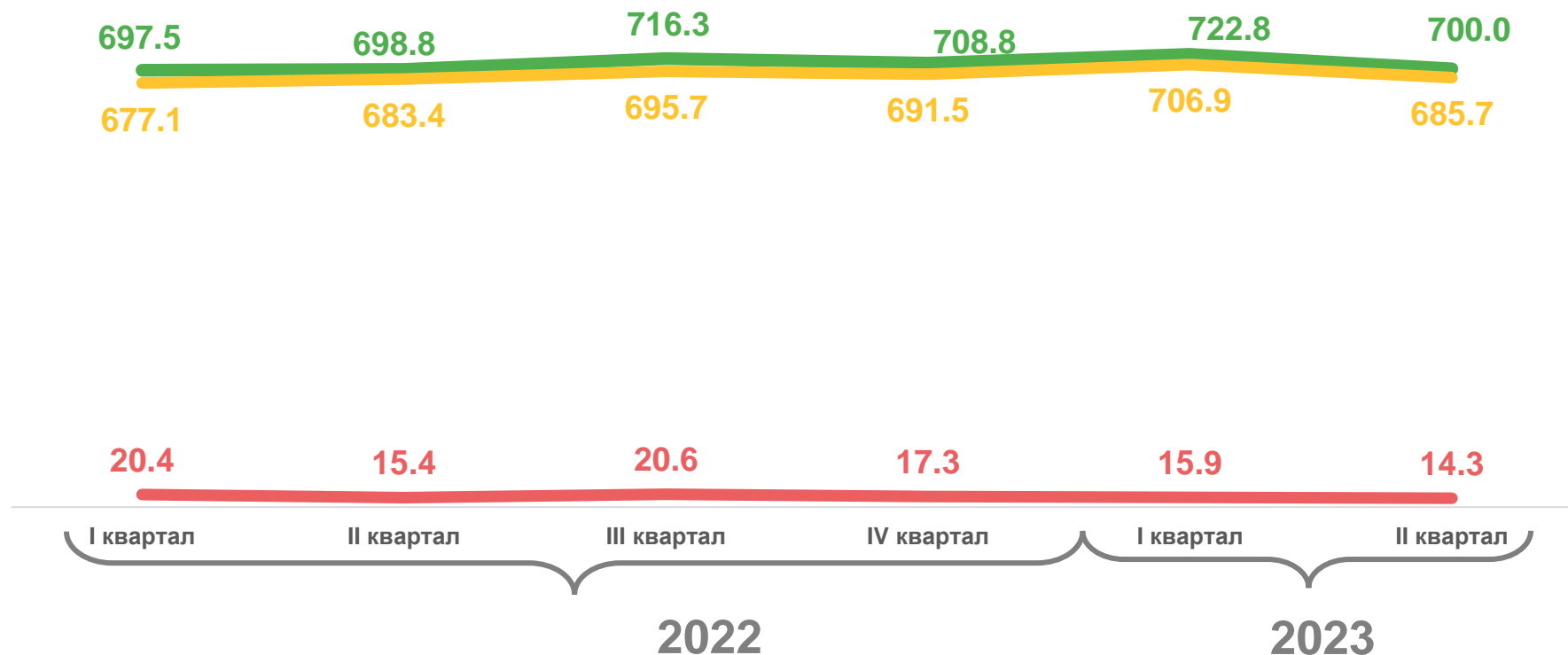
700,0

ЧИСЛЕННОСТЬ
ЗАНЯТЫХ

685,7

ЧИСЛЕННОСТЬ
БЕЗРАБОТНЫХ

14,3



Численность рабочей силы




Численность занятых



Численность безработных

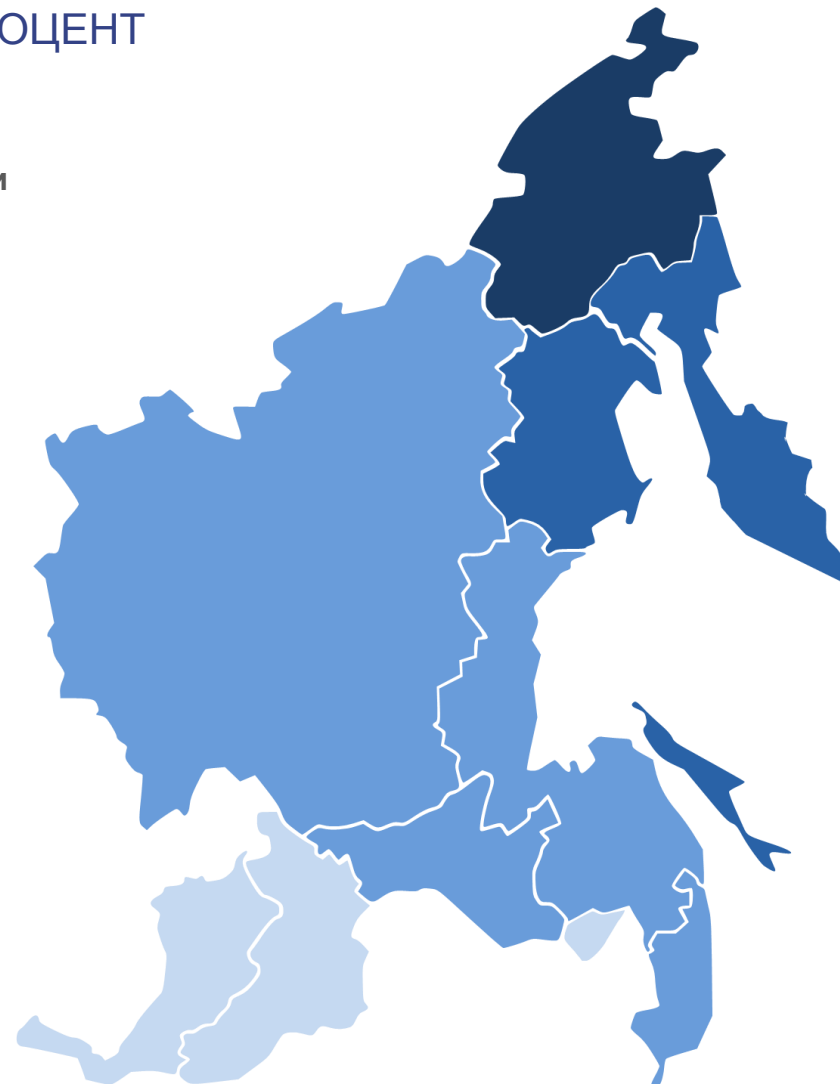
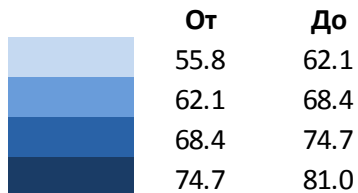




УРОВЕНЬ УЧАСТИЯ НАСЕЛЕНИЯ В РАБОЧЕЙ СИЛЕ

В ВОЗРАСТЕ 15 ЛЕТ И СТАРШЕ ВО II КВАРТАЛЕ 2023 ГОДА, ПРОЦЕНТ

Регионы Дальневосточного федерального округа с наибольшими и наименьшими значениями





УРОВЕНЬ ЗАНЯТОСТИ НАСЕЛЕНИЯ

В ВОЗРАСТЕ 15 ЛЕТ И СТАРШЕ ВО II КВАРТАЛЕ 2023 ГОДА, ПРОЦЕНТ



64.5%

Уровень занятости



70.3%

Уровень занятости мужчин



59.6%

Уровень занятости женщин



65.4%

Уровень занятости в городе



60.4%

Уровень занятости в сельской местности



Уровень занятости



Уровень занятости в городе



Уровень занятости в сельской местности

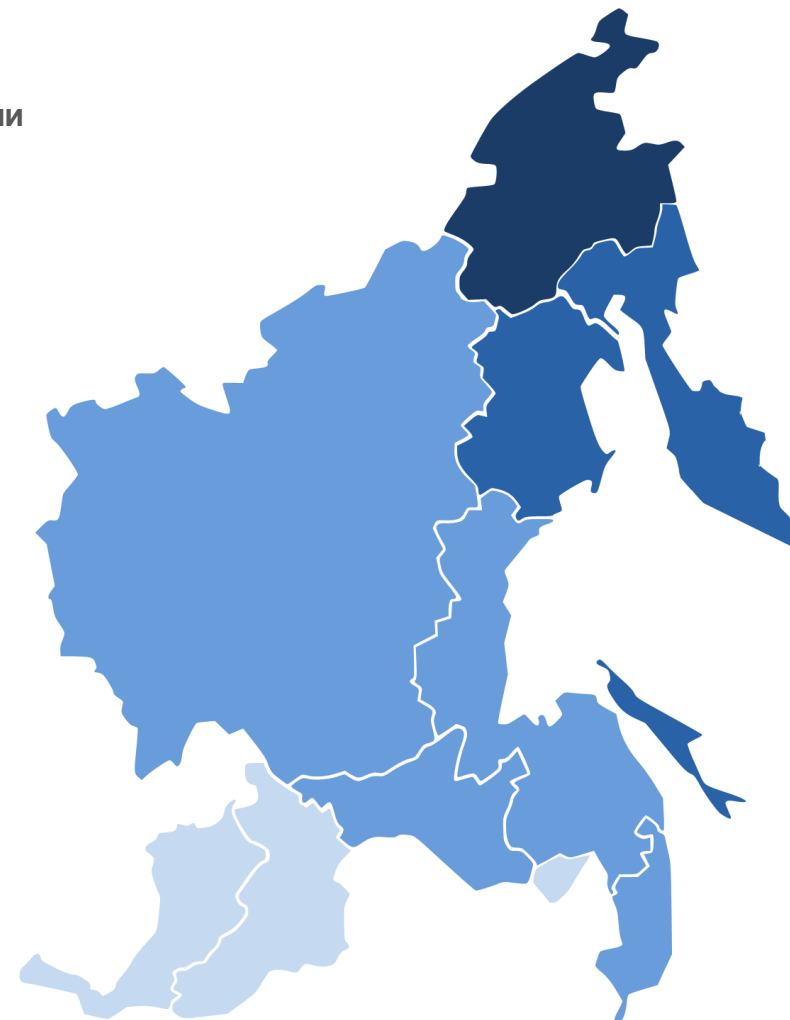
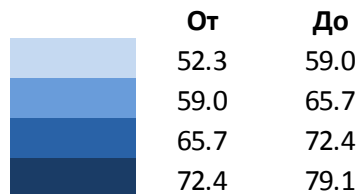




УРОВЕНЬ ЗАНЯТОСТИ НАСЕЛЕНИЯ

В ВОЗРАСТЕ 15 ЛЕТ И СТАРШЕ ВО II КВАРТАЛЕ 2023 ГОДА, ПРОЦЕНТ

Регионы Дальневосточного федерального округа с наибольшими и наименьшими значениями





УРОВЕНЬ БЕЗРАБОТИЦЫ

В ВОЗРАСТЕ 15 ЛЕТ И СТАРШЕ ВО II КВАРТАЛЕ 2023 ГОДА, ПРОЦЕНТ

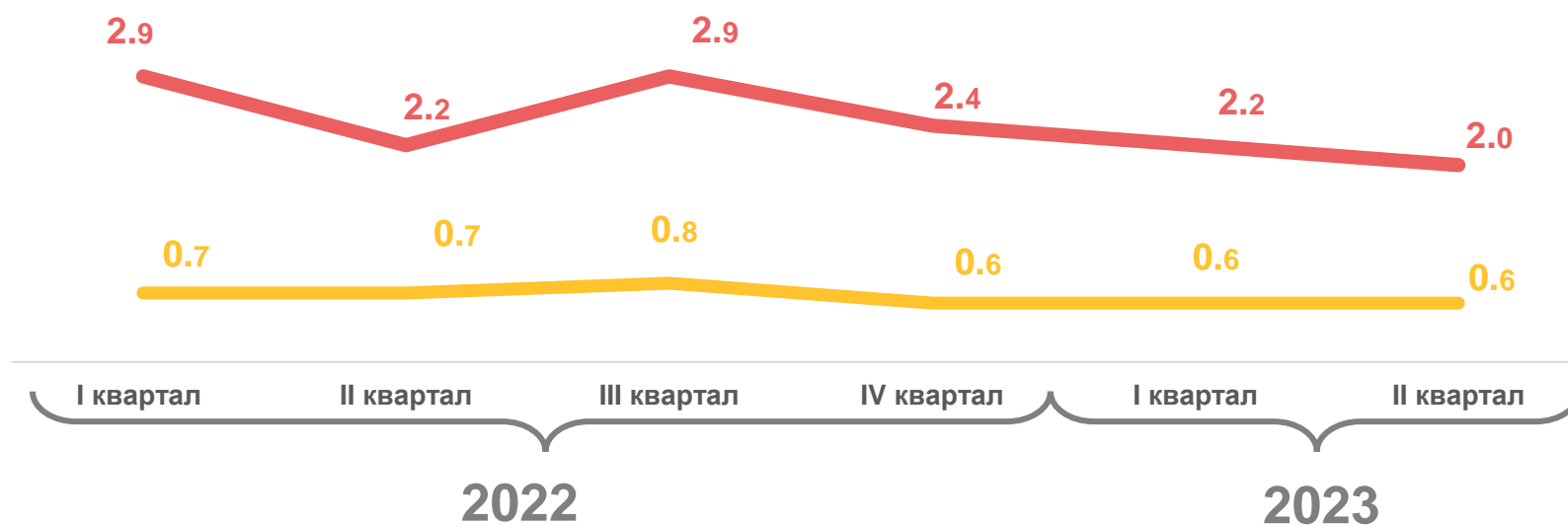
УРОВЕНЬ
БЕЗРАБОТИЦЫ

2.0%

УРОВЕНЬ
ЗАРЕГИСТРИРОВАННОЙ
БЕЗРАБОТИЦЫ*

на конец июня


0.6 %



 Уровень безработицы

 Уровень зарегистрированной безработицы*

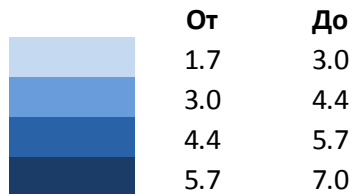
* По данным Комитета по труду и занятости населения Правительства Хабаровского края на конец марта, июня, сентября, декабря.



УРОВЕНЬ БЕЗРАБОТИЦЫ

В ВОЗРАСТЕ 15 ЛЕТ И СТАРШЕ ВО II КВАРТАЛЕ 2023 ГОДА, ПРОЦЕНТ

Регионы Дальневосточного федерального округа с наибольшими и наименьшими значениями





ЧИСЛЕННОСТЬ БЕЗРАБОТНЫХ

В ВОЗРАСТЕ 15 ЛЕТ И СТАРШЕ ВО II КВАРТАЛЕ 2023 ГОДА, ЧЕЛОВЕК

**ОБЩАЯ
ЧИСЛЕННОСТЬ
БЕЗРАБОТНЫХ**

14 285

**ЧИСЛЕННОСТЬ
НЕ ЗАНЯТЫХ ТРУДОВОЙ
ДЕЯТЕЛЬНОСТЬЮ***

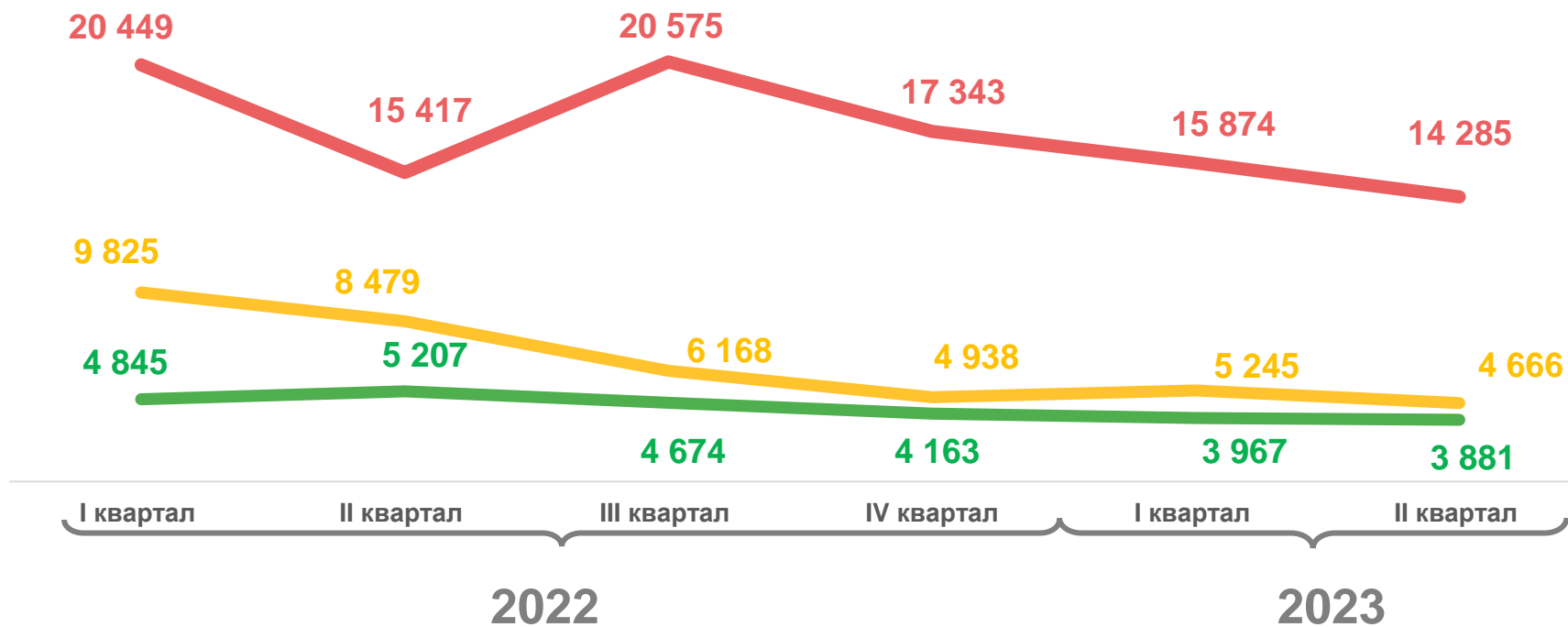
состоящих на учете в органах службы
занятости населения
на конец июня

4 666

**ЧИСЛЕННОСТЬ
ЗАРЕГИСТРИРОВАННЫХ
БЕЗРАБОТНЫХ***

на конец июня

3 881



Общая численность безработных



Численность не занятых трудовой деятельностью, состоящих на учете в органах службы занятости населения*



Численность зарегистрированных безработных*

* По данным Комитета по труду и занятости населения Правительства Хабаровского края на конец марта, июня, сентября, декабря.





ПРОДОЛЖИТЕЛЬНОСТЬ ПОИСКА РАБОТЫ И СРЕДНИЙ ВОЗРАСТ БЕЗРАБОТНЫХ

В ВОЗРАСТЕ 15 ЛЕТ И СТАРШЕ ВО II КВАРТАЛЕ 2023 ГОДА

СРЕДНЯЯ ПРОДОЛЖИТЕЛЬНОСТЬ ПОИСКА РАБОТЫ

5,3 месяцев

5,7 месяцев



мужчины



женщины

4,8 месяцев

СРЕДНИЙ ВОЗРАСТ БЕЗРАБОТНОГО

34,7 ЛЕТ

20.5 %



ДОЛЯ ЛИЦ В ВОЗРАСТЕ ДО 25 ЛЕТ



11.8 %

ДОЛЯ ЛИЦ В ВОЗРАСТЕ 50 ЛЕТ И СТАРШЕ





ЗАЯВЛЕННАЯ РАБОТОДАТЕЛЯМИ ПОТРЕБНОСТЬ В РАБОТНИКАХ ПО ЗАНЯТИЯМ*

НА КОНЕЦ ИЮНЯ 2023 ГОДА, В ПРОЦЕНТАХ К ИТОГУ

26 336 вакансий

Из них:

98.5 %

с оплатой труда выше прожиточного минимума в РФ

64.2 %

по рабочим профессиям

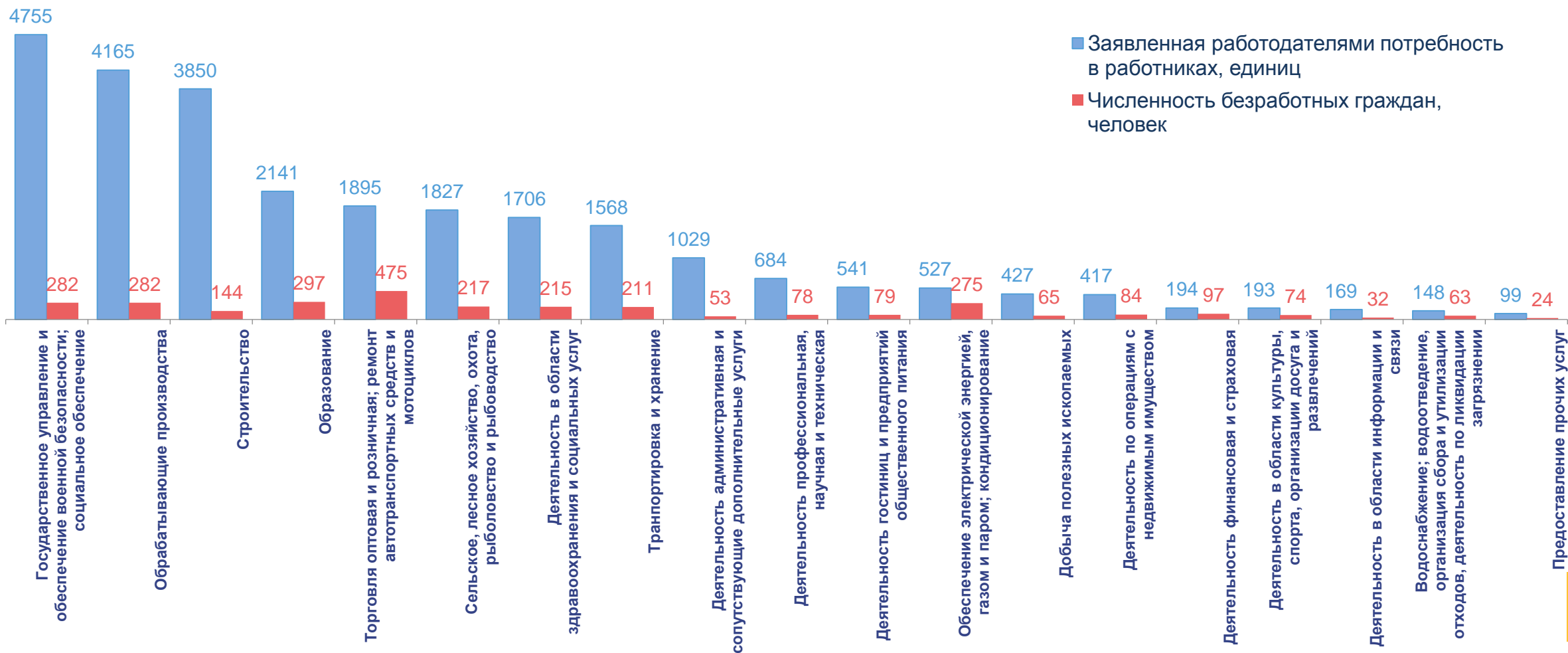


* По данным Комитета по труду и занятости населения Правительства Хабаровского края



ВАКАНСИИ И БЕЗРАБОТИЦА*

НА КОНЕЦ ИЮНЯ 2023 ГОДА



* По данным Комитета по труду и занятости населения Правительства Хабаровского края

