

УПРАВЛЕНИЕ ФЕДЕРАЛЬНОЙ СЛУЖБЫ  
ГОСУДАРСТВЕННОЙ СТАТИСТИКИ ПО  
ХАБАРОВСКОМУ КРАЮ, МАГАДАНСКОЙ  
ОБЛАСТИ, ЕВРЕЙСКОЙ АВТОНОМНОЙ  
ОБЛАСТИ И ЧУКОТСКОМУ  
АВТОНОМНОМУ ОКРУГУ

# ЗАНЯТОСТЬ И БЕЗРАБОТИЦА В ХАБАРОВСКОМ КРАЕ

III квартал 2023 года



# ЗАНЯТОСТЬ И БЕЗРАБОТИЦА

Хабаровский край

III квартал 2023 года

- 01 Рабочая сила
- 02 Занятость населения
- 03 Безработица
- 04 Продолжительность поиска работы  
и средний возраст безработных
- 05 Нагрузка незанятого трудовой  
деятельностью населения
- 06 Заявленная работодателями  
потребность в работниках



# ЧИСЛЕННОСТЬ РАБОЧЕЙ СИЛЫ

В ВОЗРАСТЕ 15 ЛЕТ И СТАРШЕ В III КВАРТАЛЕ 2023 ГОДА, ТЫС. ЧЕЛОВЕК

ЧИСЛЕННОСТЬ  
РАБОЧЕЙ СИЛЫ

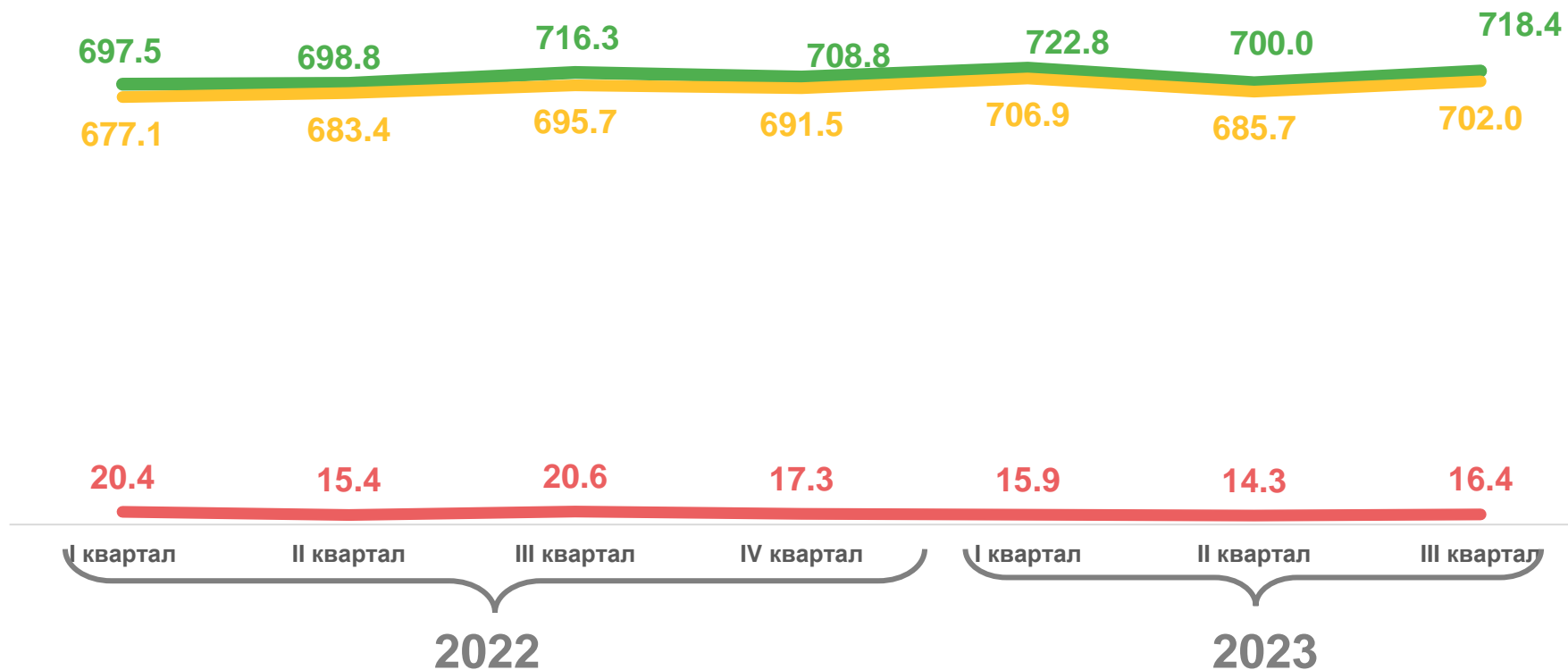
**718,4**

ЧИСЛЕННОСТЬ  
ЗАНЯТЫХ

**702,0**

ЧИСЛЕННОСТЬ  
БЕЗРАБОТНЫХ

**16,4**



Численность рабочей силы




Численность занятых



Численность безработных

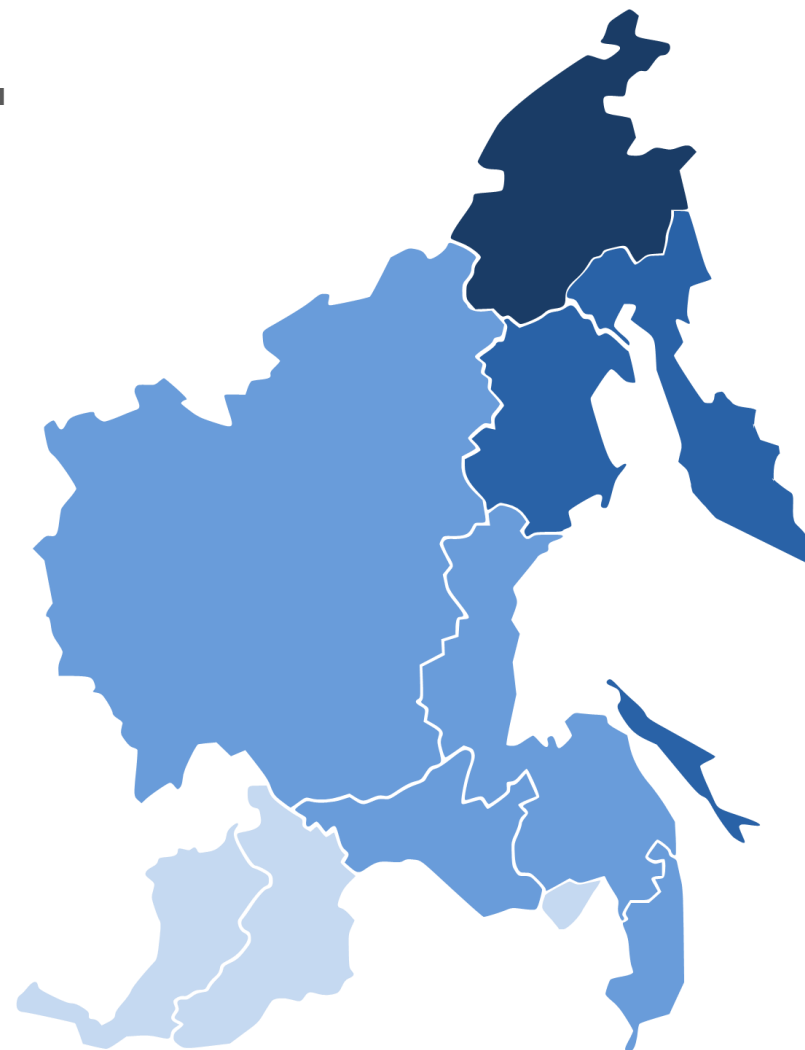
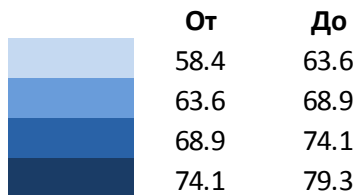




# УРОВЕНЬ УЧАСТИЯ НАСЕЛЕНИЯ В РАБОЧЕЙ СИЛЕ

В ВОЗРАСТЕ 15 ЛЕТ И СТАРШЕ В III КВАРТАЛЕ 2023 ГОДА, ПРОЦЕНТ

Регионы Дальневосточного федерального округа с наибольшими и наименьшими значениями





# УРОВЕНЬ ЗАНЯТОСТИ НАСЕЛЕНИЯ

В ВОЗРАСТЕ 15 ЛЕТ И СТАРШЕ В III КВАРТАЛЕ 2023 ГОДА, ПРОЦЕНТ



66.1%

Уровень занятости



73.4%

Уровень занятости мужчин



59.8%

Уровень занятости женщин



66.6%

Уровень занятости в городе



63.2%

Уровень занятости в сельской местности

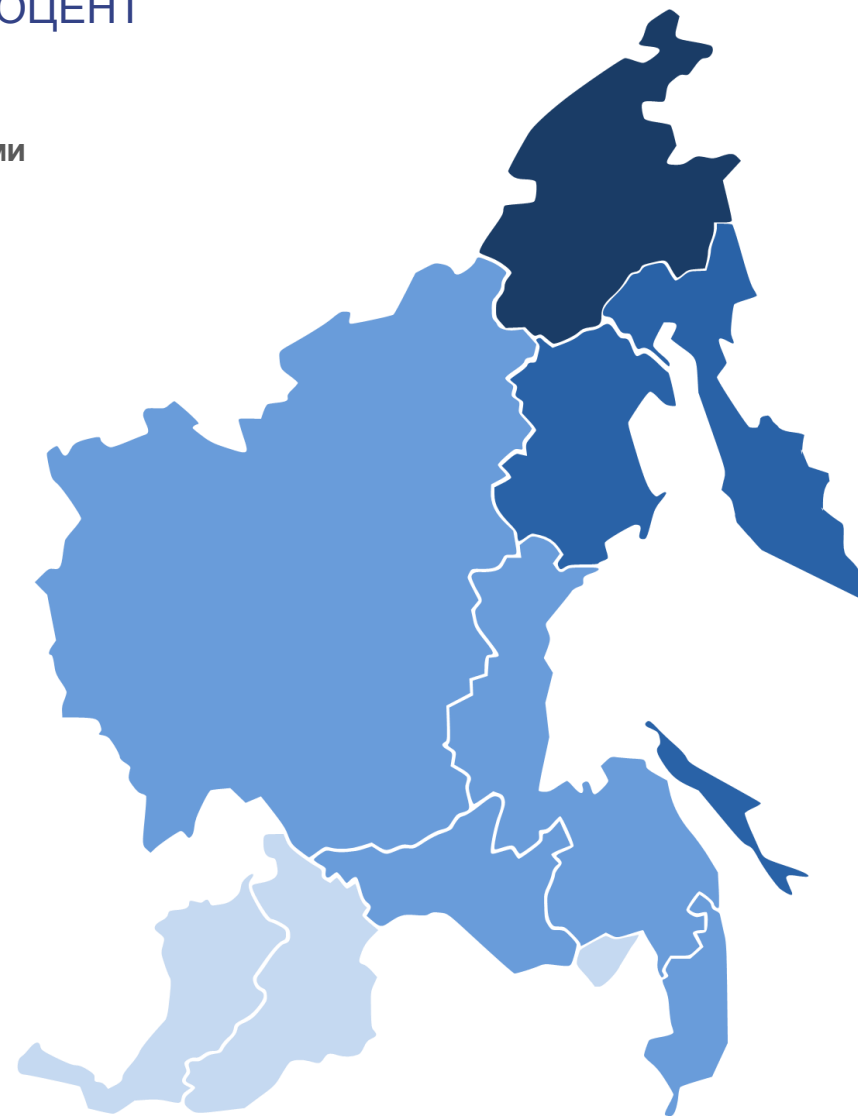
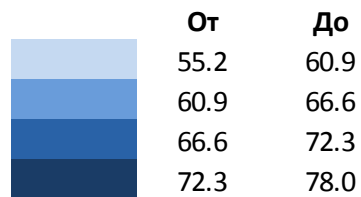




# УРОВЕНЬ ЗАНЯТОСТИ НАСЕЛЕНИЯ

В ВОЗРАСТЕ 15 ЛЕТ И СТАРШЕ В III КВАРТАЛЕ 2023 ГОДА, ПРОЦЕНТ

Регионы Дальневосточного федерального округа с наибольшими и наименьшими значениями





# УРОВЕНЬ БЕЗРАБОТИЦЫ

В ВОЗРАСТЕ 15 ЛЕТ И СТАРШЕ В III КВАРТАЛЕ 2023 ГОДА, ПРОЦЕНТ

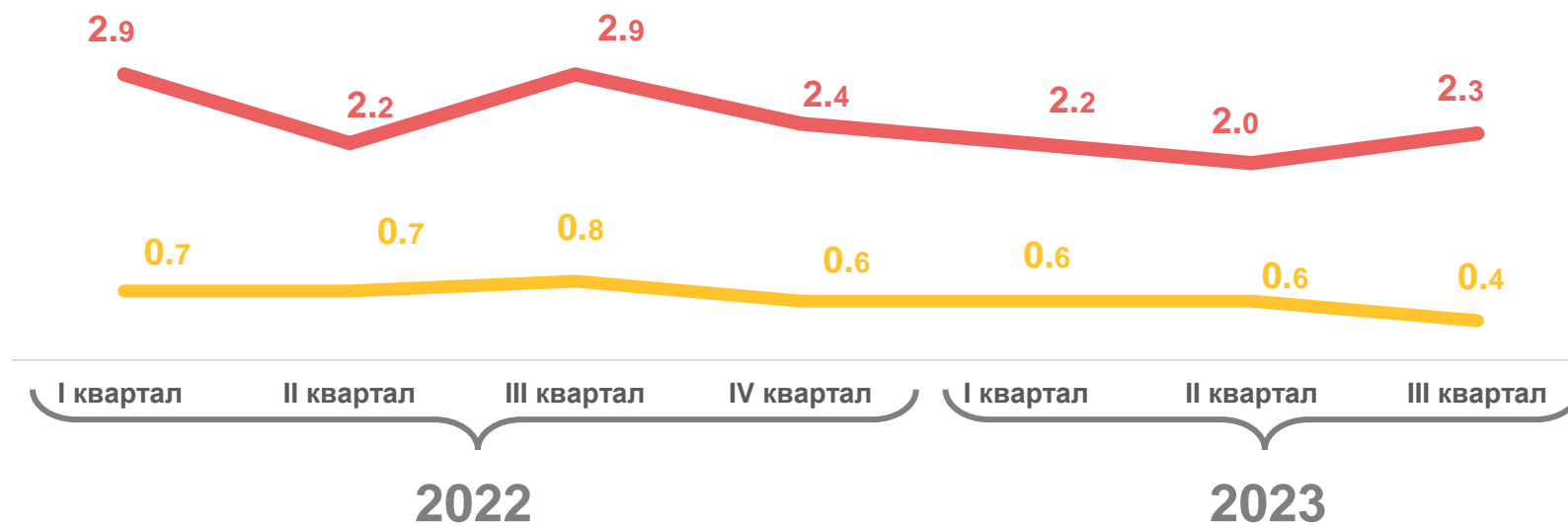
УРОВЕНЬ  
БЕЗРАБОТИЦЫ

**2.3%**

УРОВЕНЬ  
ЗАРЕГИСТРИРОВАННОЙ  
БЕЗРАБОТИЦЫ\*

на конец сентября

**0.4 %**



Уровень безработицы

Уровень зарегистрированной безработицы\*

\* По данным Комитета по труду и занятости населения Правительства Хабаровского края на конец марта, июня, сентября, декабря.

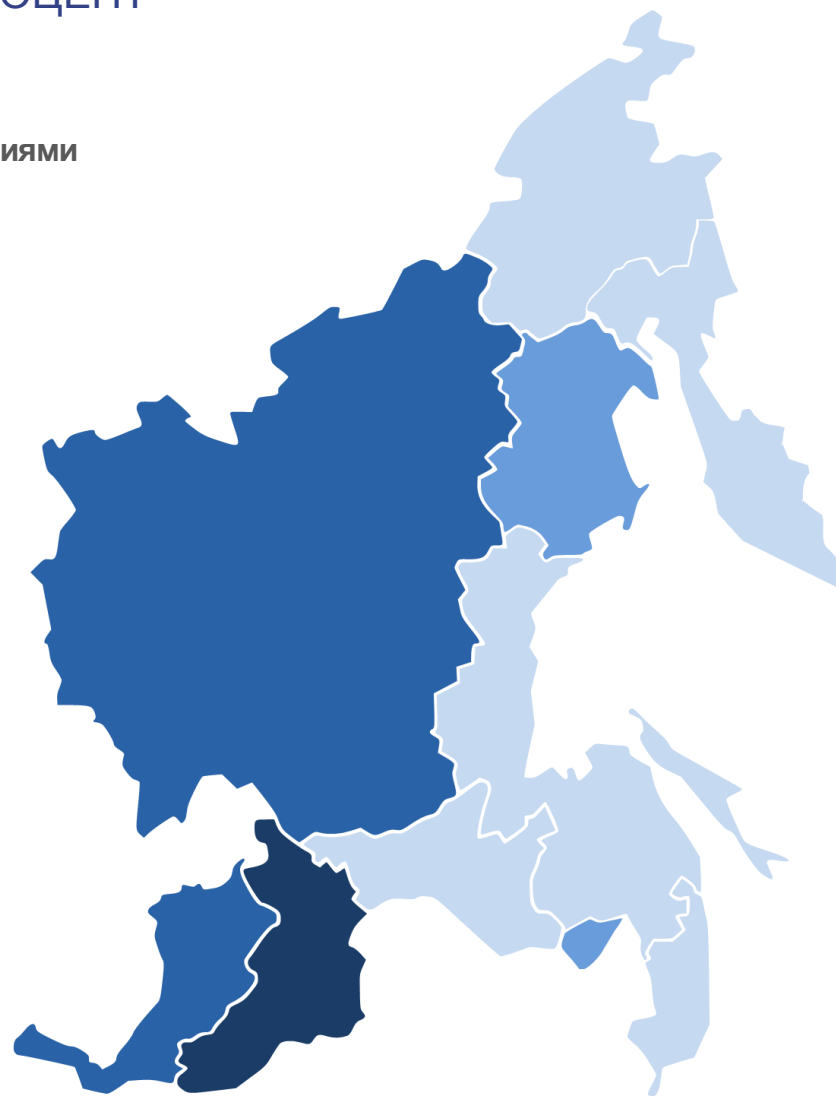
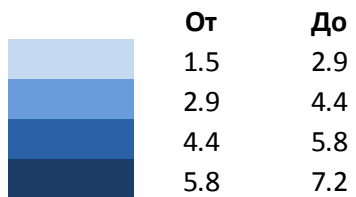





# УРОВЕНЬ БЕЗРАБОТИЦЫ

В ВОЗРАСТЕ 15 ЛЕТ И СТАРШЕ В III КВАРТАЛЕ 2023 ГОДА, ПРОЦЕНТ

Регионы Дальневосточного федерального округа с наибольшими и наименьшими значениями







# ЧИСЛЕННОСТЬ БЕЗРАБОТНЫХ

В ВОЗРАСТЕ 15 ЛЕТ И СТАРШЕ В III КВАРТАЛЕ 2023 ГОДА, ЧЕЛОВЕК

**ОБЩАЯ  
ЧИСЛЕННОСТЬ  
БЕЗРАБОТНЫХ**

**16 372**

**ЧИСЛЕННОСТЬ  
НЕ ЗАНЯТЫХ ТРУДОВОЙ  
ДЕЯТЕЛЬНОСТЬЮ\***

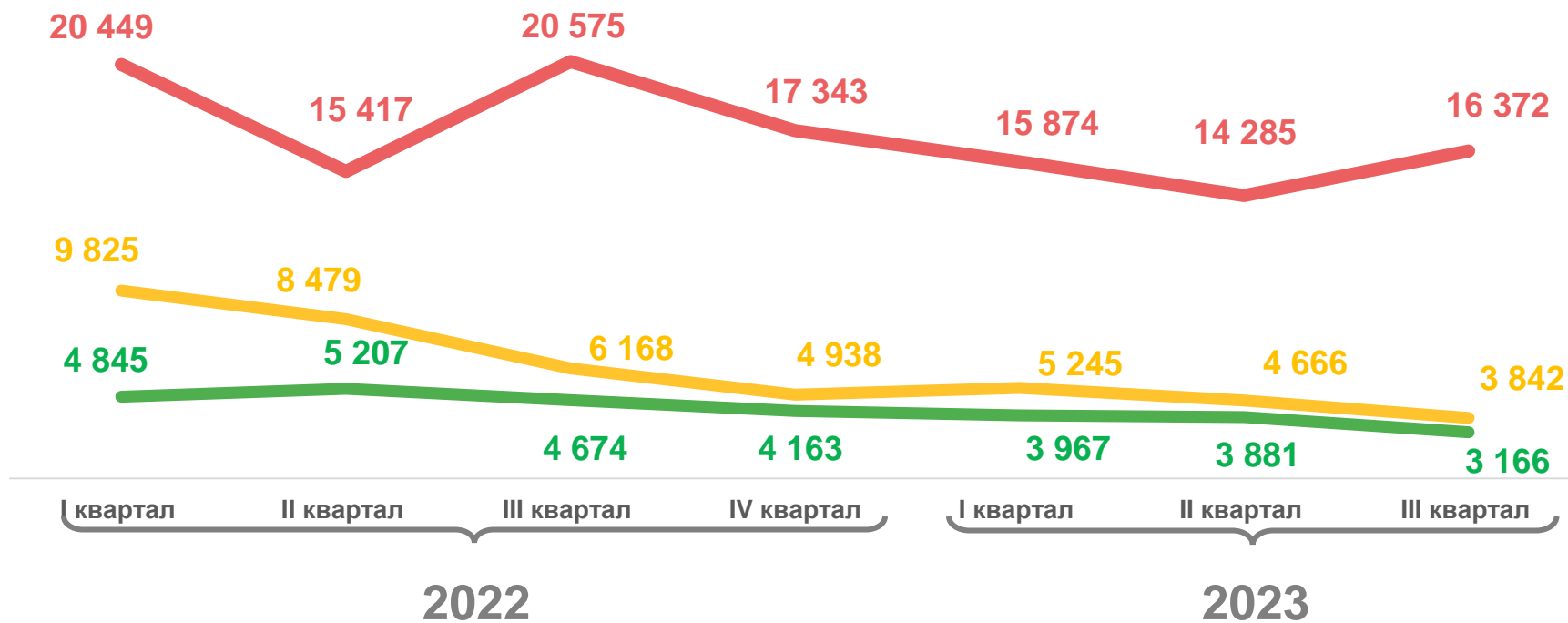
состоящих на учете в органах службы  
занятости населения  
на конец сентября

**3 842**

**ЧИСЛЕННОСТЬ  
ЗАРЕГИСТРИРОВАННЫХ  
БЕЗРАБОТНЫХ\***

на конец сентября

**3 166**



Общая численность безработных



Численность не занятых трудовой деятельностью, состоящих на учете в органах службы занятости населения\*



Численность зарегистрированных безработных\*

\* По данным Комитета по труду и занятости населения Правительства Хабаровского края на конец марта, июня, сентября, декабря.

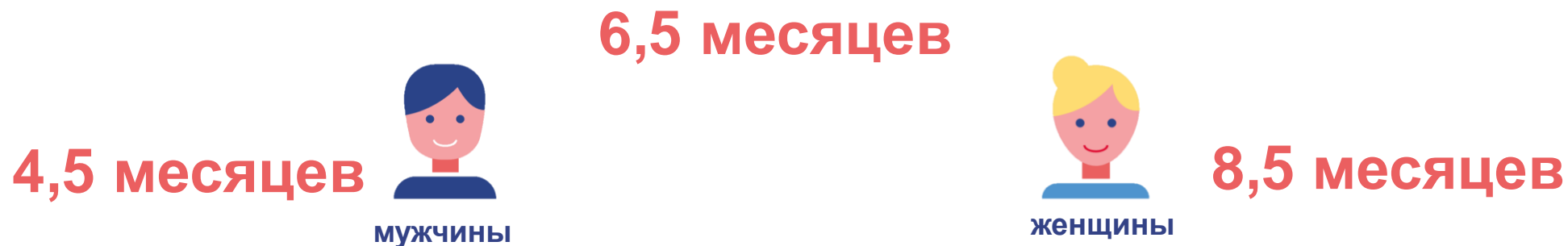




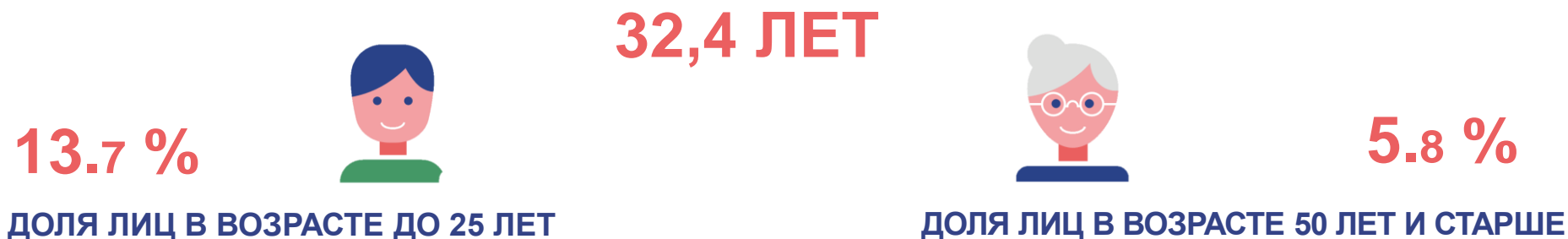
# ПРОДОЛЖИТЕЛЬНОСТЬ ПОИСКА РАБОТЫ И СРЕДНИЙ ВОЗРАСТ БЕЗРАБОТНЫХ

В ВОЗРАСТЕ 15 ЛЕТ И СТАРШЕ В III КВАРТАЛЕ 2023 ГОДА

## СРЕДНЯЯ ПРОДОЛЖИТЕЛЬНОСТЬ ПОИСКА РАБОТЫ



## СРЕДНИЙ ВОЗРАСТ БЕЗРАБОТНОГО





# ЗАЯВЛЕННАЯ РАБОТОДАТЕЛЯМИ ПОТРЕБНОСТЬ В РАБОТНИКАХ ПО ЗАНЯТИЯМ\*

НА КОНЕЦ СЕНТЯБРЯ 2023 ГОДА, В ПРОЦЕНТАХ К ИТОГУ

**24 035 вакансий**

Из них:

**99.3 %**

с оплатой труда выше прожиточного минимума в РФ

**63.3 %**

по рабочим профессиям

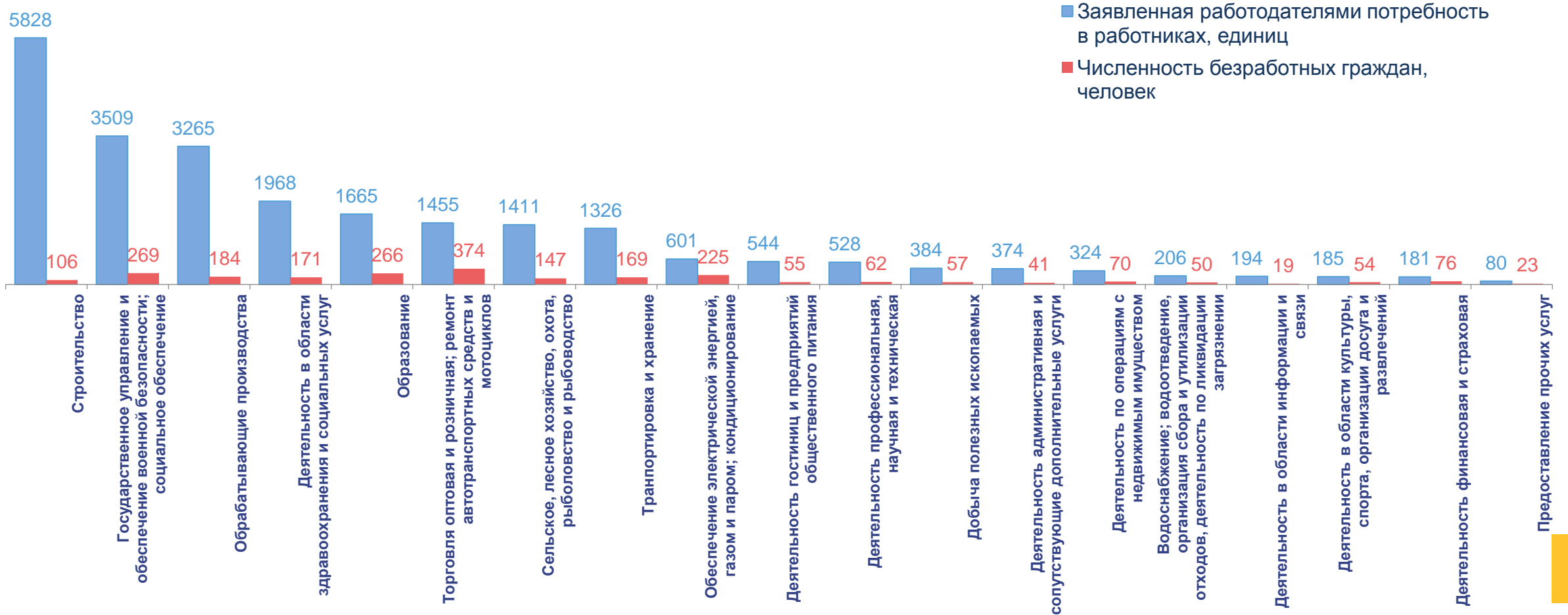


\* По данным Комитета по труду и занятости населения Правительства Хабаровского края



# ВАКАНСИИ И БЕЗРАБОТИЦА\*

НА КОНЕЦ СЕНТЯБРЯ 2023 ГОДА



\* По данным Комитета по труду и занятости населения Правительства Хабаровского края