



УПРАВЛЕНИЕ ФЕДЕРАЛЬНОЙ
СЛУЖБЫ ГОСУДАРСТВЕННОЙ
СТАТИСТИКИ ПО ХАБАРОВСКОМУ
КРАЮ, МАГАДАНСКОЙ ОБЛАСТИ,
ЕВРЕЙСКОЙ АВТОНОМНОЙ
ОБЛАСТИ И ЧУКОТСКОМУ
АВТОНОМНОМУ ОКРУГУ

Оперативные демографические показатели Хабаровского края



за январь – сентябрь 2021 года



ФЕДЕРАЛЬНАЯ СЛУЖБА
ГОСУДАРСТВЕННОЙ СТАТИСТИКИ

Оперативные итоги естественного движения населения

Хабаровского края

за январь – сентябрь 2021 года

- 01 ПОКАЗАТЕЛИ ЕСТЕСТВЕННОГО ПРИРОСТА НАСЕЛЕНИЯ
- 02 ПОКАЗАТЕЛИ РОЖДАЕМОСТИ
- 03 ПОКАЗАТЕЛИ СМЕРТНОСТИ
- 04 ПОКАЗАТЕЛИ МЛАДЕНЧЕСКОЙ СМЕРТНОСТИ
- 05 ПОКАЗАТЕЛИ БРАЧНОСТИ
- 06 ПОКАЗАТЕЛИ РАЗВОДИМОСТИ

* Ежемесячные данные оперативной статистики





ЕСТЕСТВЕННОЕ ДВИЖЕНИЕ НАСЕЛЕНИЯ

ЧЕЛОВЕК



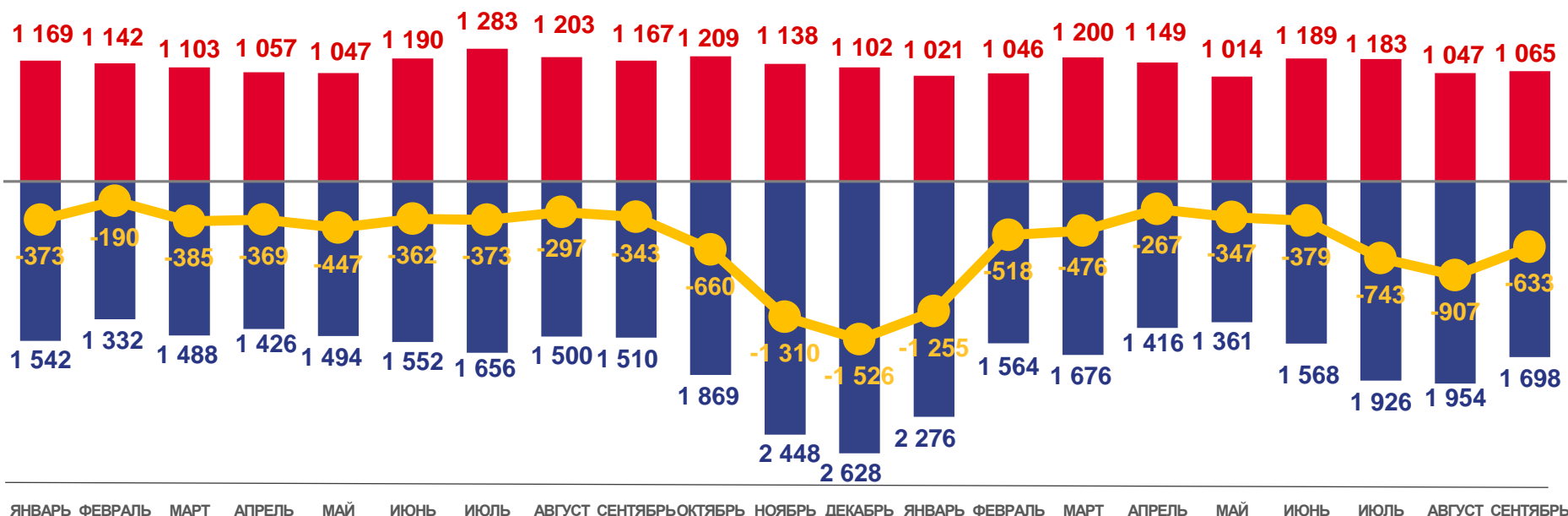
Показатели естественного движения населения за январь – сентябрь 2021 года

-5 525 человека

Естественный прирост населения

-5,7‰ в расчете на 1000 человек населения

Коэффициент естественного прироста



2020

2021

Число родившихся

Число умерших

Естественный прирост



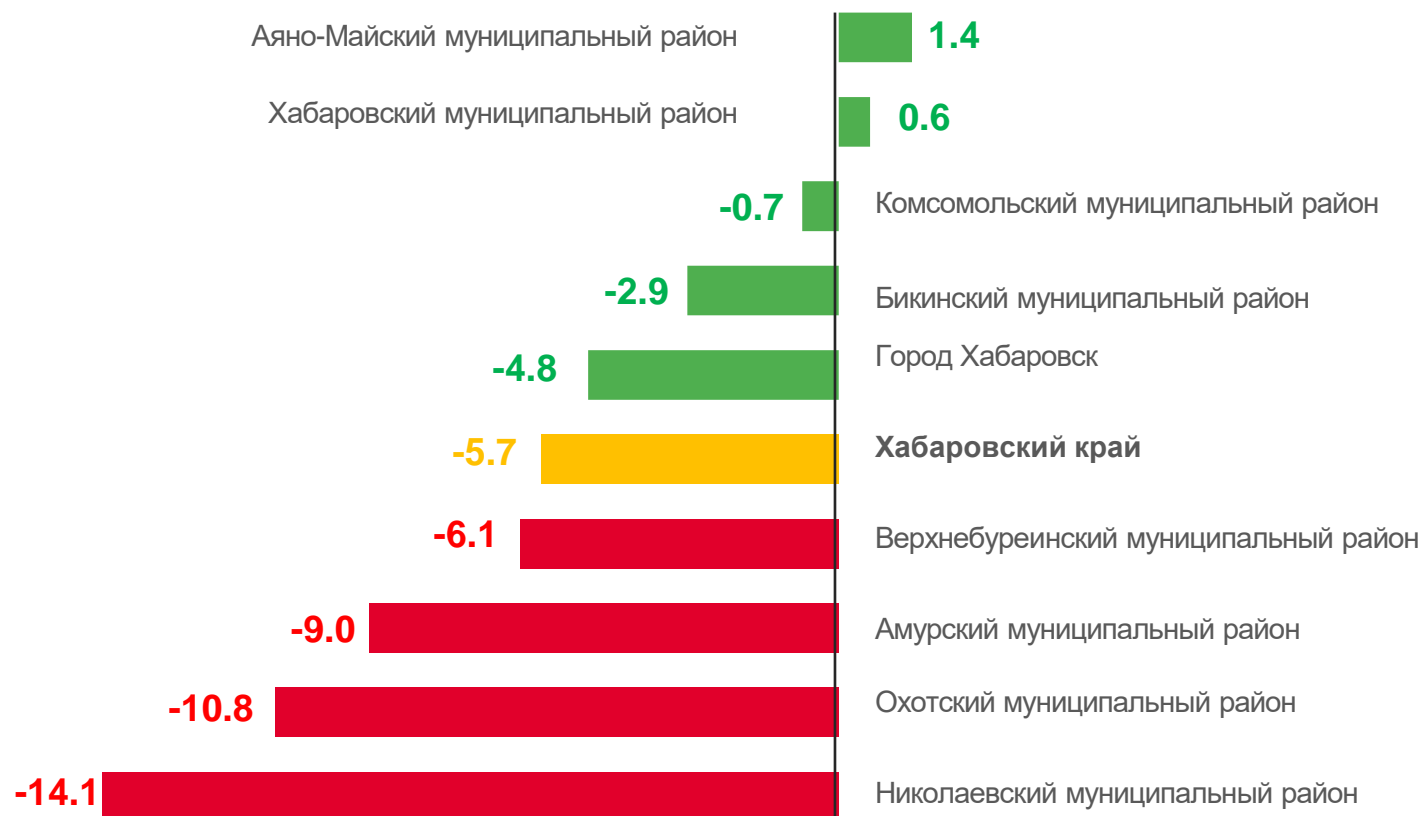


КОЭФФИЦИЕНТ ЕСТЕСТВЕННОГО ПРИРОСТА (УБЫЛИ) НАСЕЛЕНИЯ ЗА ЯНВАРЬ – СЕНТЯБРЬ 2021 ГОДА

НА 1000 ЧЕЛОВЕК НАСЕЛЕНИЯ



Муниципальные районы и городские округа
с наибольшими и наименьшими значениями показателя



7 муниципальных районов

значение показателя
выше, чем по краю

12 муниципальных районов

значение показателя
ниже, чем по краю





ЧИСЛО ЗАРЕГИСТРИРОВАННЫХ РОДИВШИХСЯ

ЧЕЛОВЕК

Рождаемость

за январь – сентябрь 2021 года

9 914 человек

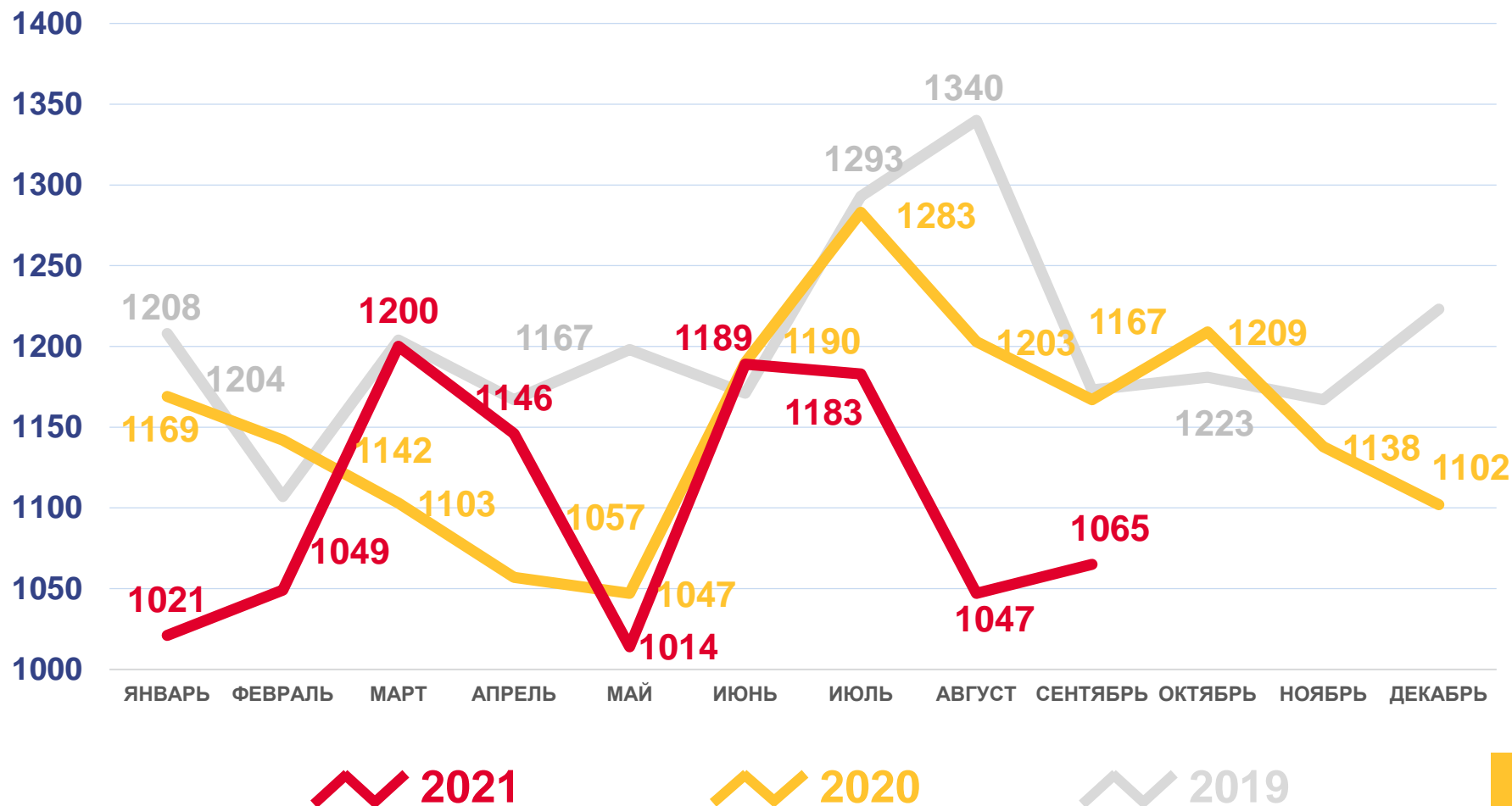
Число зарегистрированных родившихся

10,2% в расчете на 1000 человек населения

Коэффициент рождаемости

0,0%

Изменение к январю – сентябрь 2020 года



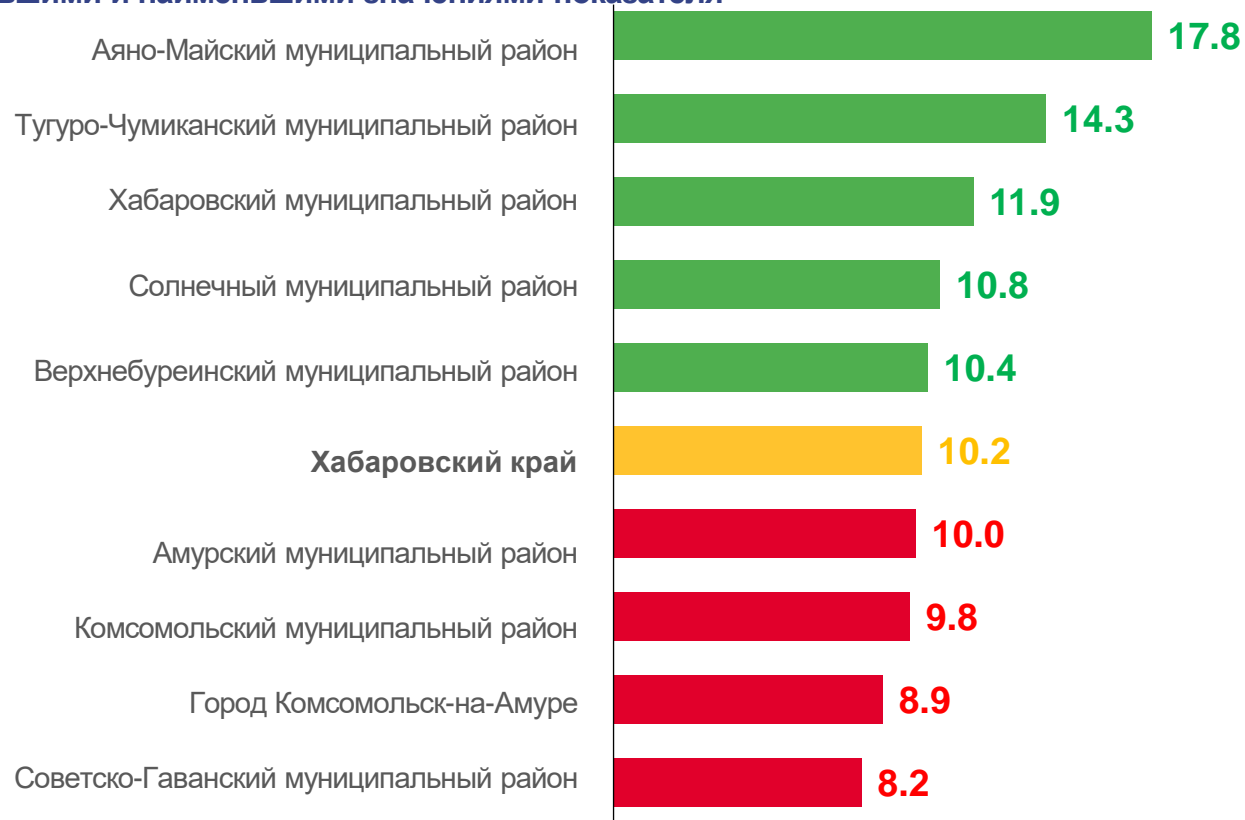


КОЭФФИЦИЕНТ РОЖДАЕМОСТИ ЗА ЯНВАРЬ - СЕНТЯБРЬ 2021 ГОДА

НА 1000 ЧЕЛОВЕК НАСЕЛЕНИЯ



Муниципальные районы и городские округа
с наибольшими и наименьшими значениями показателя



13 муниципальных районов
значение показателя
выше, чем по краю

6 муниципальных районов
значение показателя
ниже, чем по краю





ЧИСЛО ЗАРЕГИСТРИРОВАННЫХ УМЕРШИХ

ЧЕЛОВЕК

Смертность

за январь – сентябрь 2021 года

15 439 человек

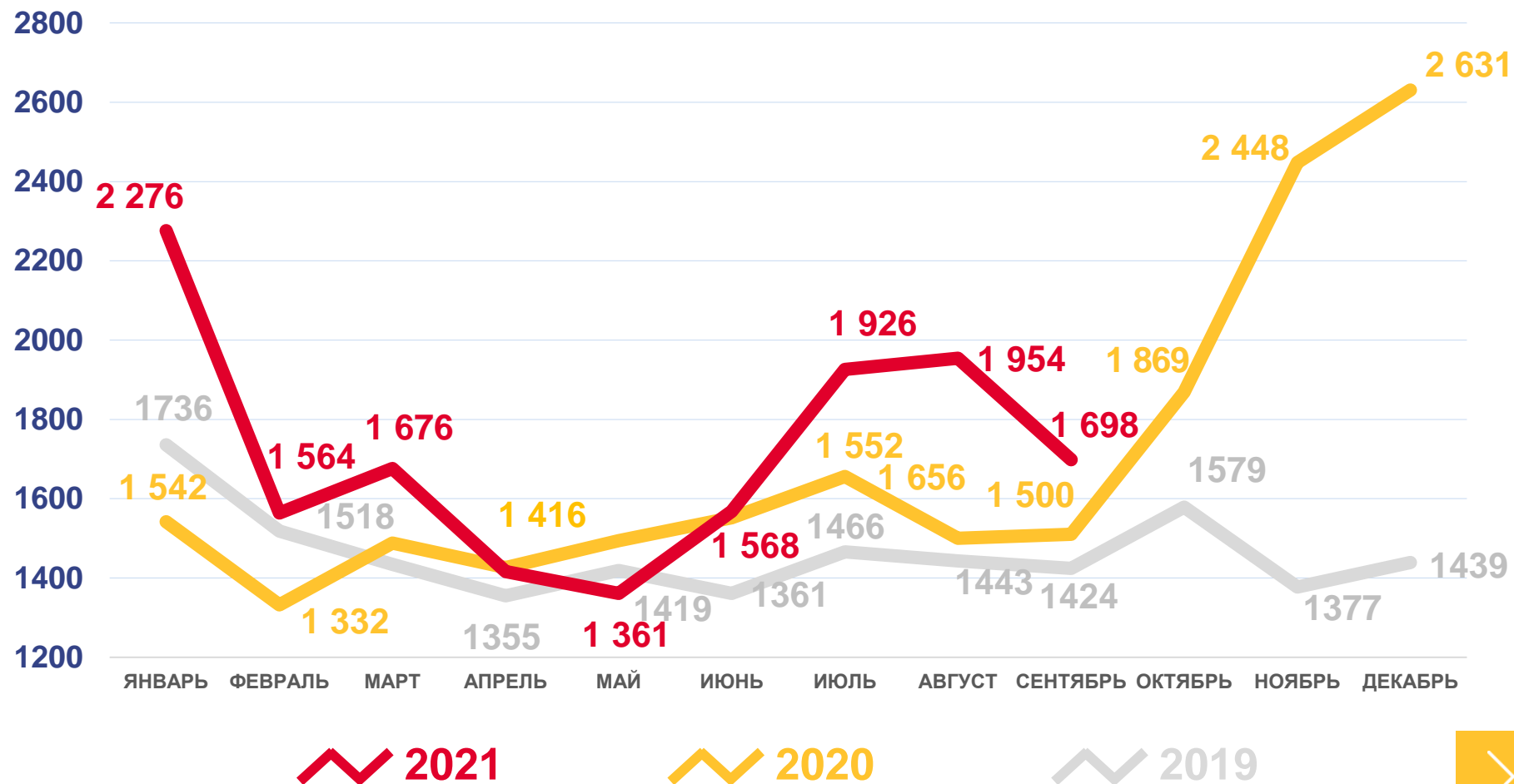
Число зарегистрированных умерших

15,9% в расчете на 1000 человек населения

Коэффициент смертности

16,1%

Изменение к январю – сентябрю 2020 года





КОЭФФИЦИЕНТ СМЕРТНОСТИ ЗА ЯНВАРЬ – СЕНТЯБРЬ 2021 ГОДА

НА 1000 ЧЕЛОВЕК НАСЕЛЕНИЯ

Муниципальные районы и городские округа
с наибольшими и наименьшими значениями показателя



14 муниципальных районов

значение показателя
выше, чем по краю

5 муниципальных районов

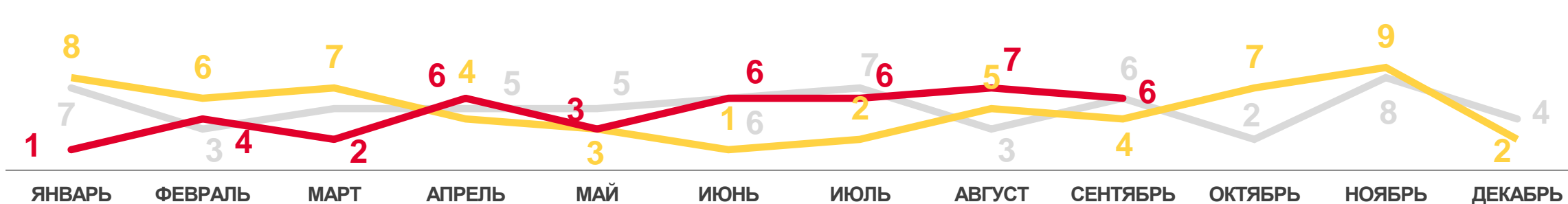
значение показателя
ниже, чем по краю





ПОКАЗАТЕЛИ МЛАДЕНЧЕСКОЙ СМЕРТНОСТИ

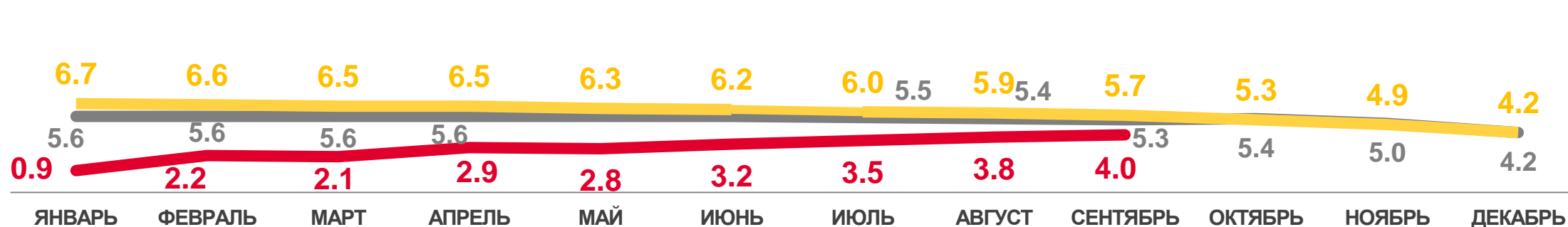
Число умерших в возрасте до 1 года (человек)



Коэффициент младенческой смертности, на 1000 родившихся живыми
данные накопительным итогом

5,3%

ИЗМЕНЕНИЕ
(январь-сентябрь 2021 года
к январю-сентябрю 2020 года)



2021

2020

2019





ЧИСЛО ЗАРЕГИСТРИРОВАННЫХ БРАКОВ

ЕДИНИЦ

Брачность

за январь – сентябрь 2021 года

6 722 брака

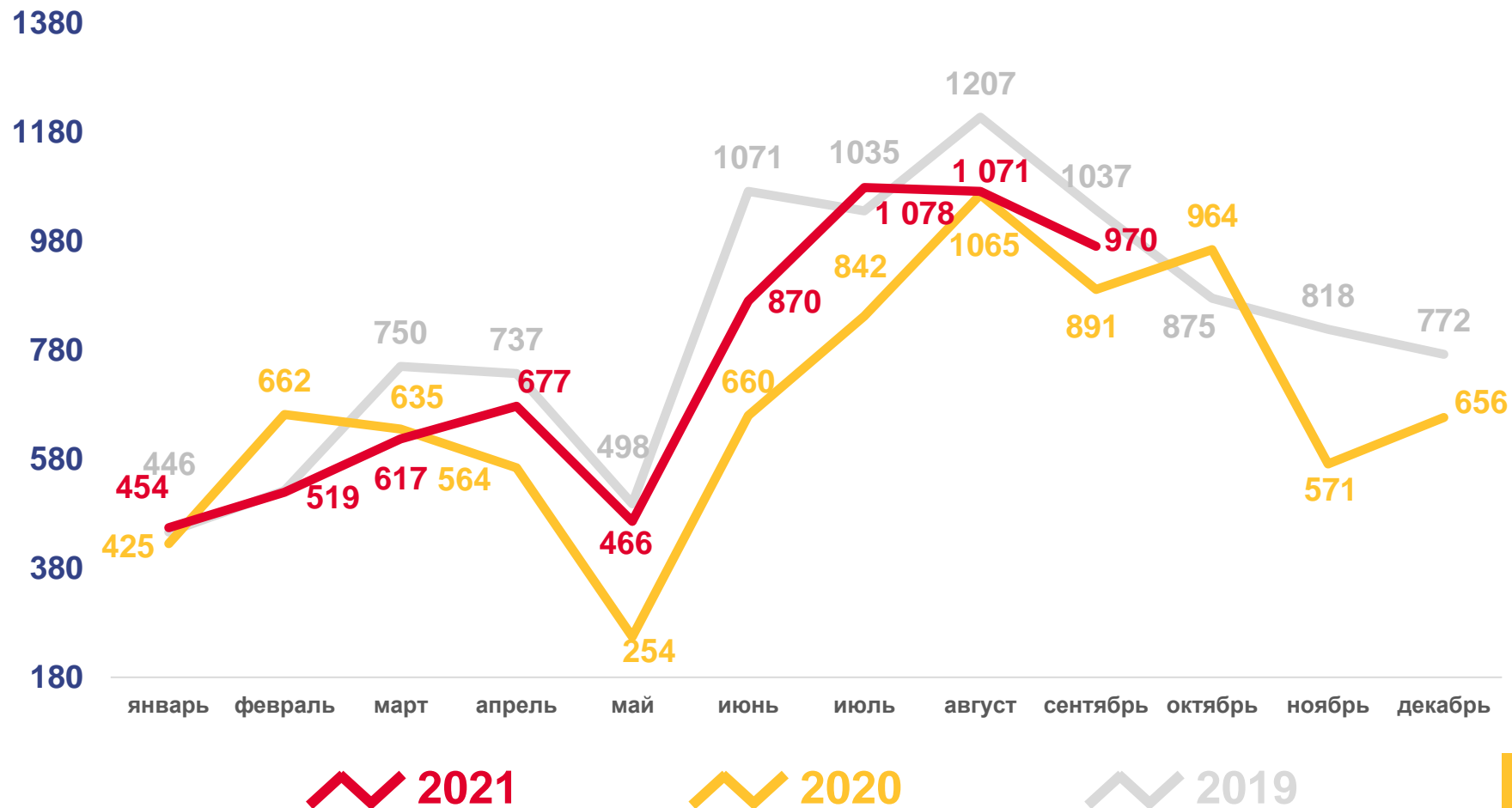
Число зарегистрированных браков

6,9‰ в расчете на 1000 человек населения

Коэффициент брачности

13,1 %

Изменение к январю – сентябрю 2020 года





ЧИСЛО ЗАРЕГИСТРИРОВАННЫХ РАЗВОДОВ

ЕДИНИЦ

Разводимость

за январь – сентябрь 2021 года

5 610 разводов

Число зарегистрированных разводов

5,8‰ в расчете на 1000 человек населения

Коэффициент разводимости

28,9%

Изменение к январю – сентябрю 2020 года

