



УПРАВЛЕНИЕ ФЕДЕРАЛЬНОЙ
СЛУЖБЫ ГОСУДАРСТВЕННОЙ
СТАТИСТИКИ ПО ХАБАРОВСКОМУ
КРАЮ, МАГАДАНСКОЙ ОБЛАСТИ,
ЕВРЕЙСКОЙ АВТОНОМНОЙ
ОБЛАСТИ И ЧУКОТСКОМУ
АВТОНОМНОМУ ОКРУГУ

Оперативные демографические показатели Хабаровского края



за январь – октябрь 2021 года



ФЕДЕРАЛЬНАЯ СЛУЖБА
ГОСУДАРСТВЕННОЙ СТАТИСТИКИ

Оперативные итоги естественного движения населения

Хабаровского края

за январь – октябрь 2021 года

- 01 ПОКАЗАТЕЛИ ЕСТЕСТВЕННОГО ПРИРОСТА НАСЕЛЕНИЯ
- 02 ПОКАЗАТЕЛИ РОЖДАЕМОСТИ
- 03 ПОКАЗАТЕЛИ СМЕРТНОСТИ
- 04 ПОКАЗАТЕЛИ МЛАДЕНЧЕСКОЙ СМЕРТНОСТИ
- 05 ПОКАЗАТЕЛИ БРАЧНОСТИ
- 06 ПОКАЗАТЕЛИ РАЗВОДИМОСТИ

* Ежемесячные данные оперативной статистики





ЕСТЕСТВЕННОЕ ДВИЖЕНИЕ НАСЕЛЕНИЯ

ЧЕЛОВЕК

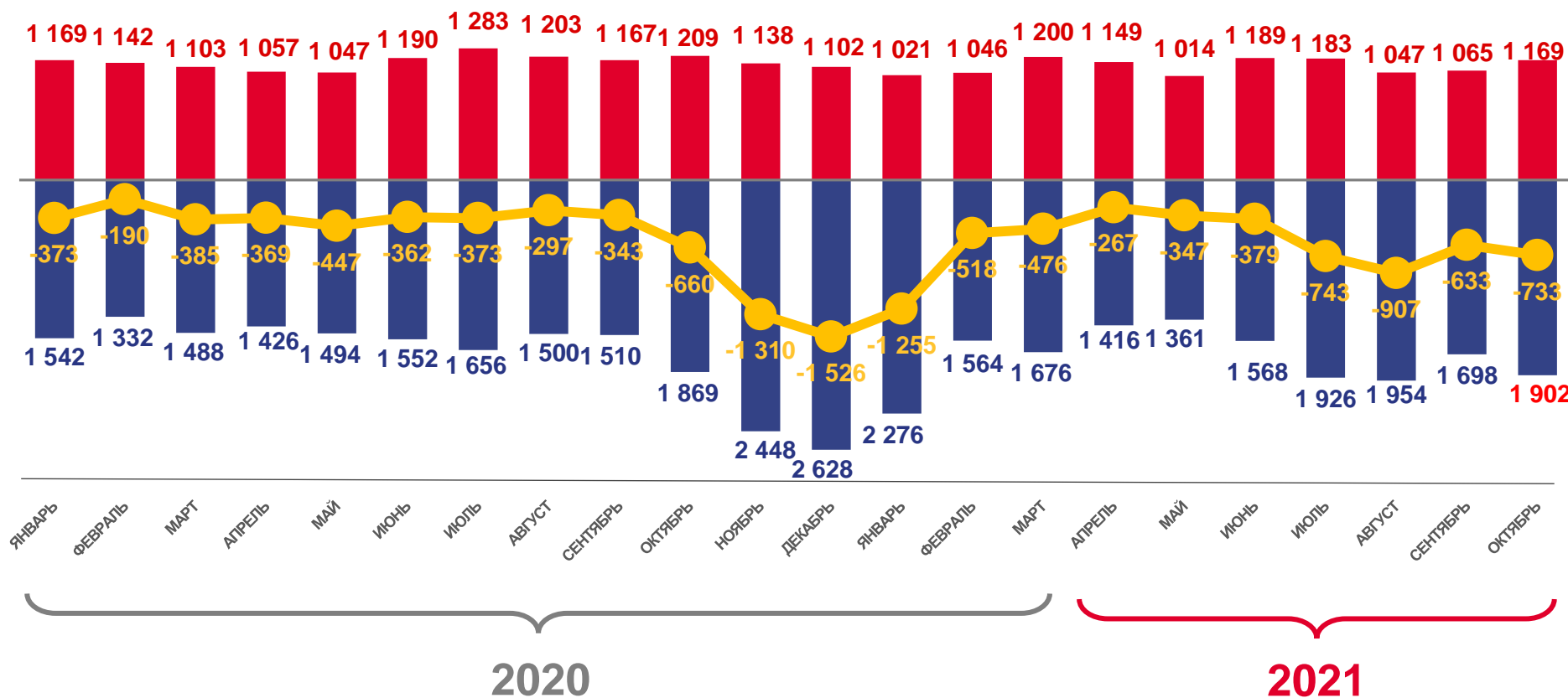
Показатели естественного движения населения за январь – октябрь 2021 года

-6 258 человек

Естественный прирост населения

-5,7‰ в расчете на 1000 человек населения

Коэффициент естественного прироста



■ Число родившихся
 ■ Число умерших
 — Естественный прирост



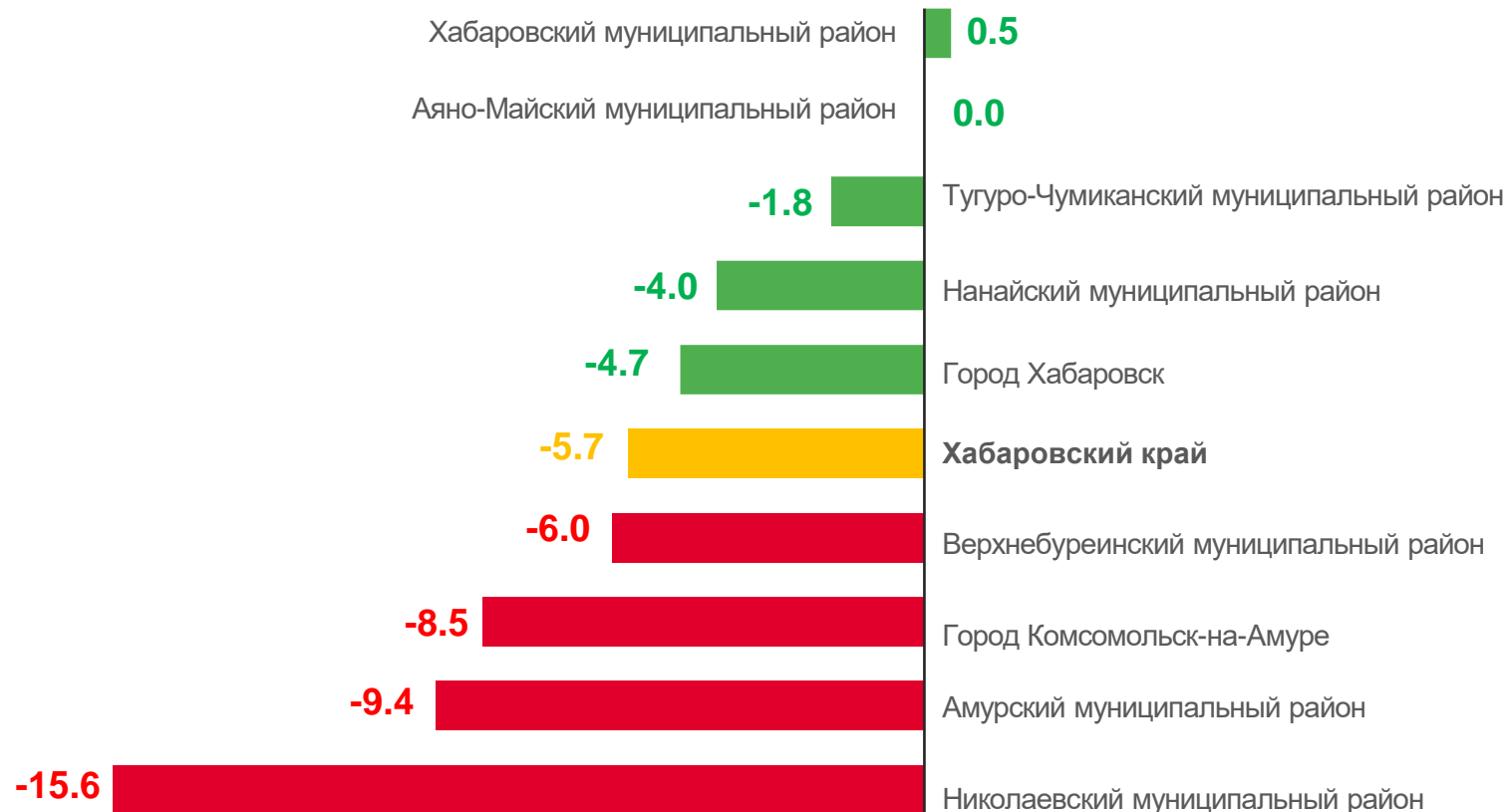


КОЭФФИЦИЕНТ ЕСТЕСТВЕННОГО ПРИРОСТА (УБЫЛИ) НАСЕЛЕНИЯ ЗА ЯНВАРЬ – ОКТЯБРЬ 2021 ГОДА

НА 1000 ЧЕЛОВЕК НАСЕЛЕНИЯ



Муниципальные районы и городские округа
с наибольшими и наименьшими значениями показателя



7 муниципальных районов

значение показателя **выше**, чем по краю

12 муниципальных районов

значение показателя **ниже**, чем по краю





ЧИСЛО ЗАРЕГИСТРИРОВАННЫХ РОДИВШИХСЯ

ЧЕЛОВЕК

Рождаемость

за январь – октябрь 2021 года

11 083 человека

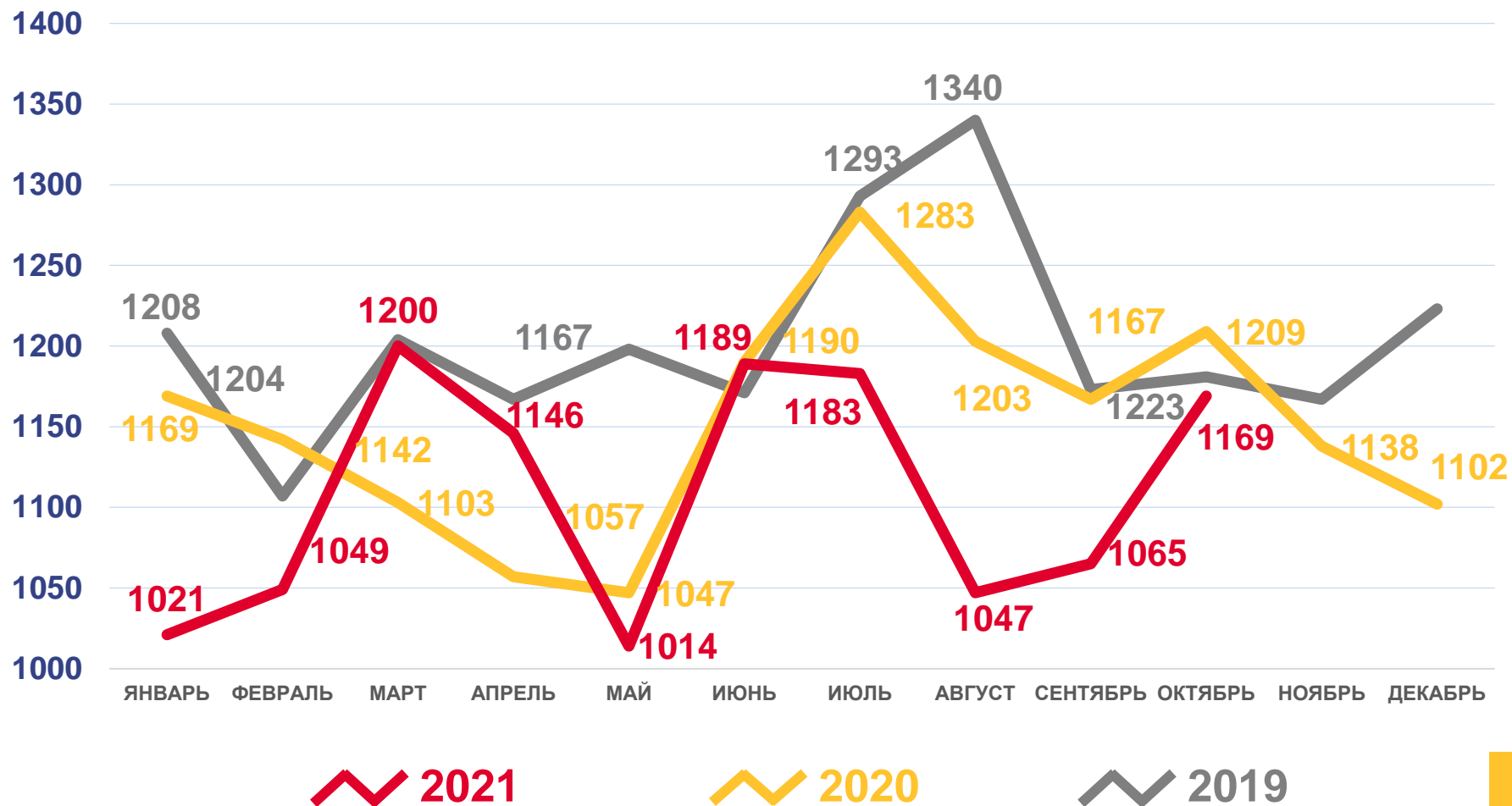
Число зарегистрированных
родившихся

10,3 ‰ в расчете на 1000
человек населения

Коэффициент рождаемости

-1,0 ‰

Изменение к январю – октябрю 2020 года





КОЭФФИЦИЕНТ РОЖДАЕМОСТИ ЗА ЯНВАРЬ - ОКТЯБРЬ 2021 ГОДА

НА 1000 ЧЕЛОВЕК НАСЕЛЕНИЯ



Муниципальные районы и городские округа
с наибольшими и наименьшими значениями показателя



12 муниципальных районов
значение показателя
выше, чем по краю

7 муниципальных районов
значение показателя
ниже, чем по краю





ЧИСЛО ЗАРЕГИСТРИРОВАННЫХ УМЕРШИХ

ЧЕЛОВЕК



Смертность

за январь – октябрь 2021 года

17 341 человек

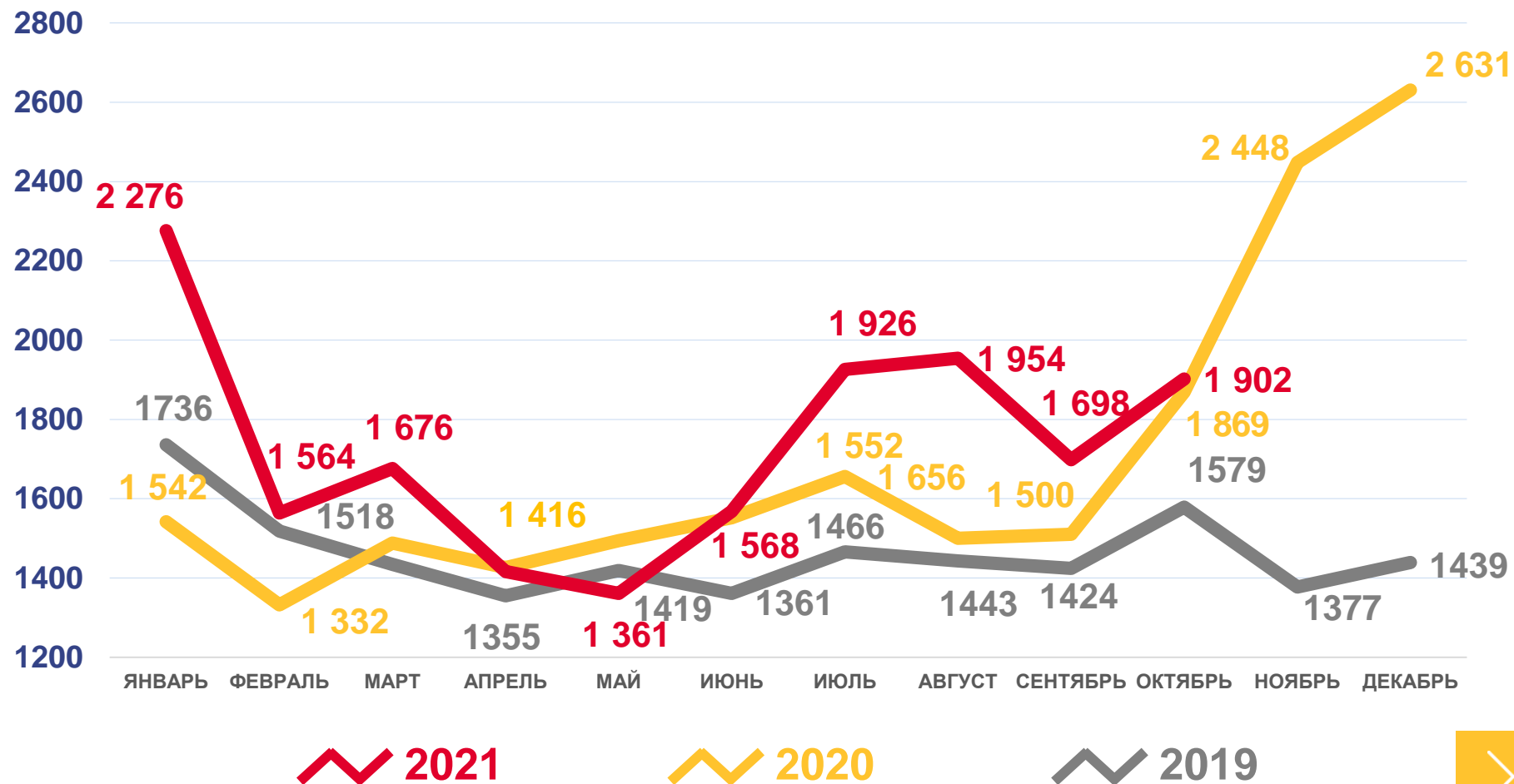
Число зарегистрированных умерших

16,0% в расчете на 1000 человек населения

Коэффициент смертности

15,1%

Изменение к январю – октябрю 2020 года





КОЭФФИЦИЕНТ СМЕРТНОСТИ ЗА ЯНВАРЬ – ОКТЯБРЬ 2021 ГОДА

НА 1000 ЧЕЛОВЕК НАСЕЛЕНИЯ

Муниципальные районы и городские округа
с наибольшими и наименьшими значениями показателя



13 муниципальных районов

значение показателя
выше, чем по краю

6 муниципальных районов

значение показателя
ниже, чем по краю





ПОКАЗАТЕЛИ МЛАДЕНЧЕСКОЙ СМЕРТНОСТИ

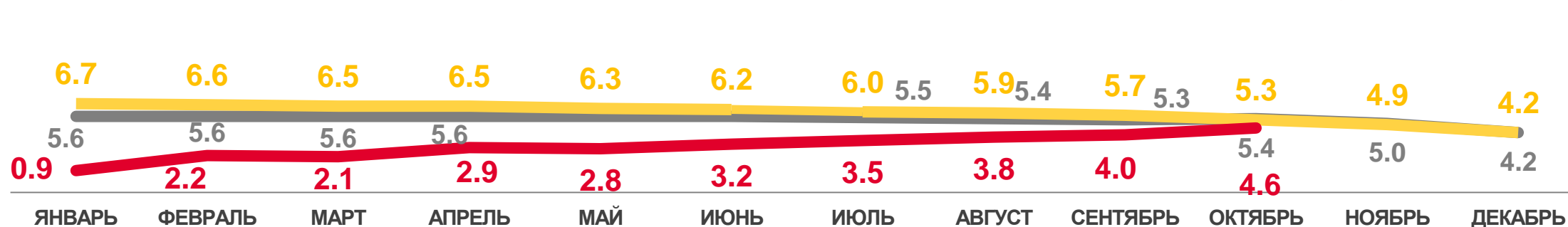
Число умерших в возрасте до 1 года (человек)



Коэффициент младенческой смертности, на 1000 родившихся живыми
данные накопительным итогом

15,0%

ИЗМЕНЕНИЕ
(январь-октябрь 2021 года
к январю-октябрю 2020 года)



2021

2020

2019



ЧИСЛО ЗАРЕГИСТРИРОВАННЫХ БРАКОВ

ЕДИНИЦ

Брачность

за январь – октябрь 2021 года

7 628 браков

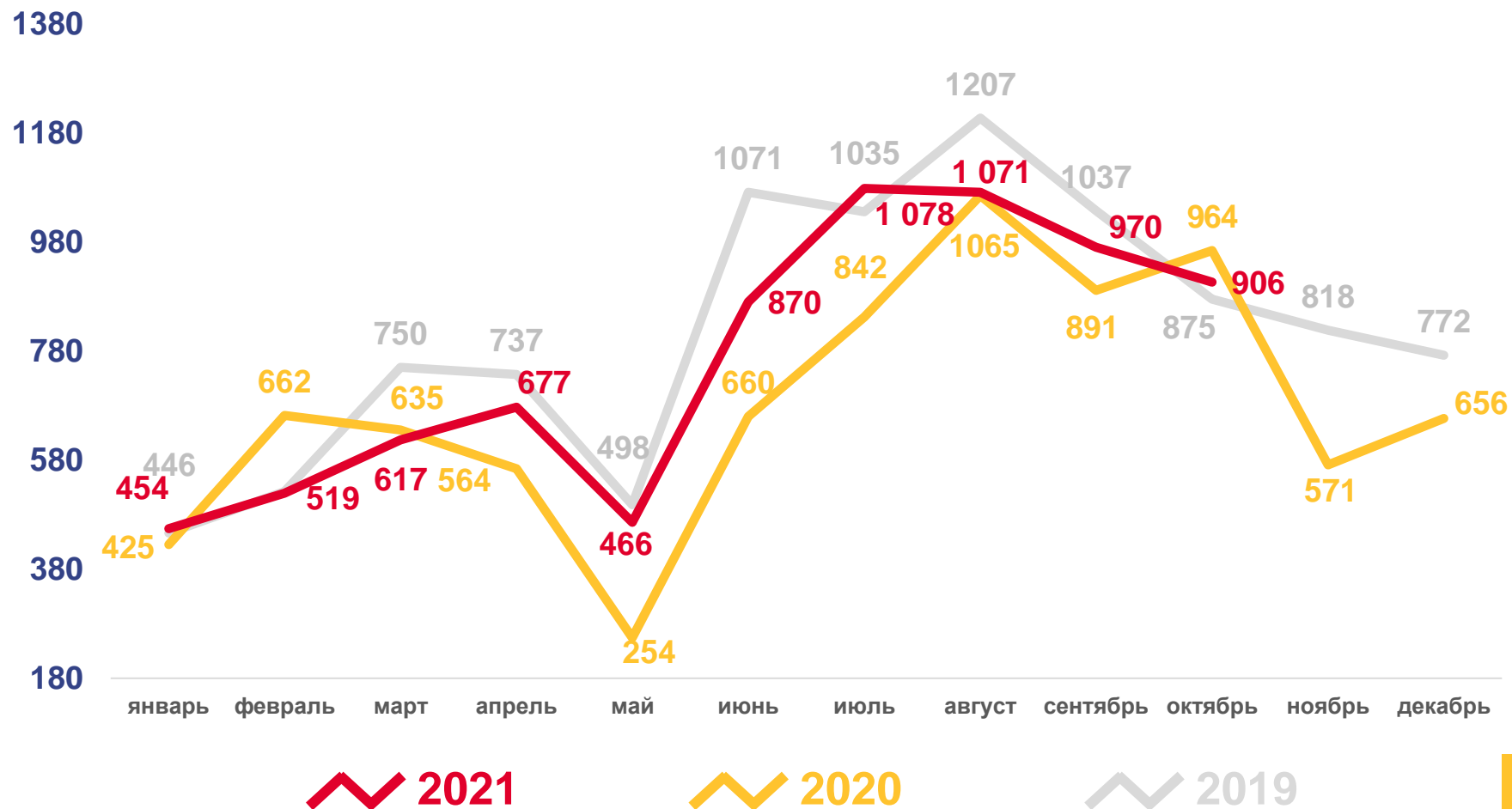
Число зарегистрированных браков

7,1‰ в расчете на 1000 человек населения

Коэффициент брачности

10,9 %

Изменение к январю – октябрю 2020 года





ЧИСЛО ЗАРЕГИСТРИРОВАННЫХ РАЗВОДОВ

ЕДИНИЦ

Разводимость

за январь – октябрь 2021 года

6 185 разводов

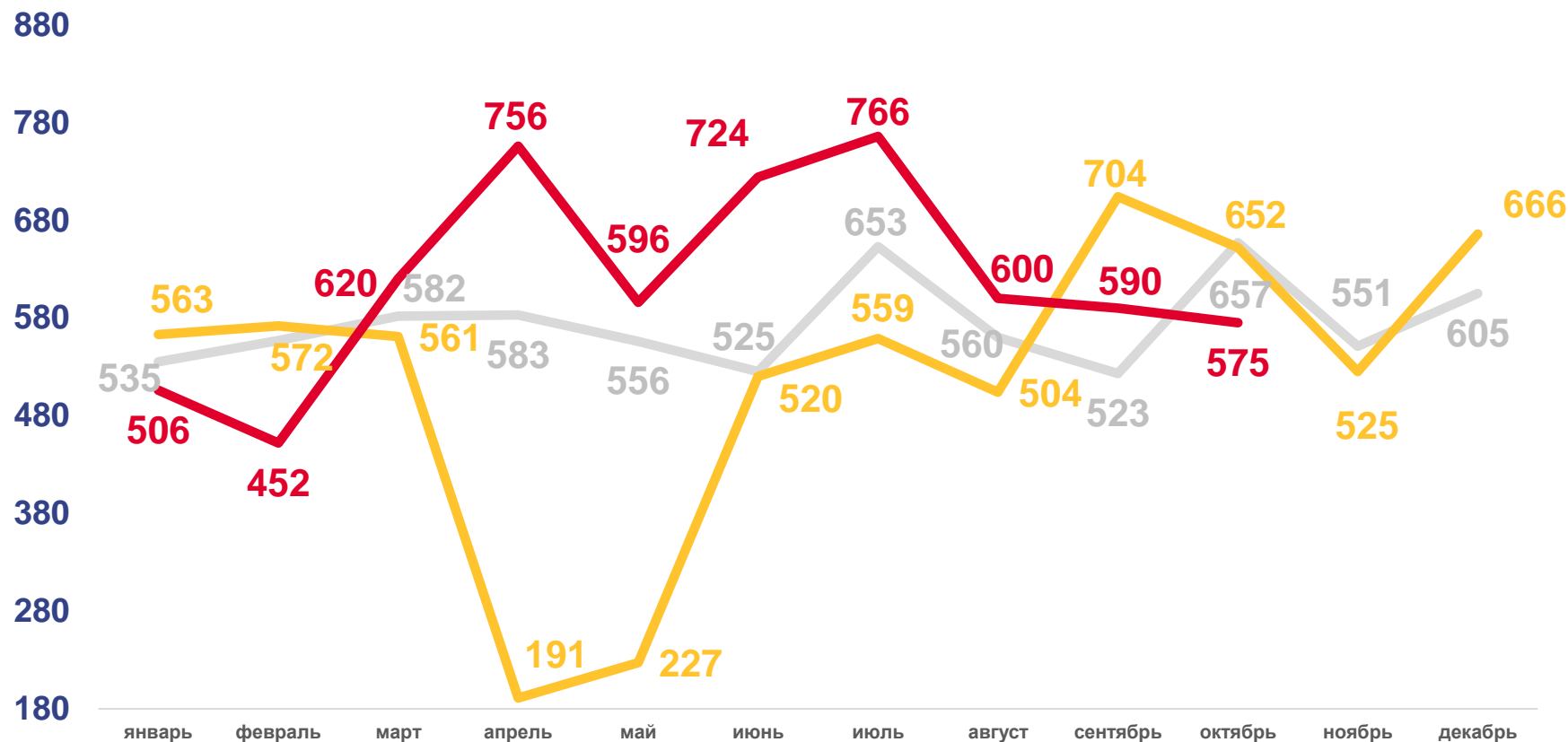
Число зарегистрированных разводов

5,7‰ в расчете на 1000 человек населения

Коэффициент разводимости

23,9 %

Изменение к январю – октябрю 2020 года



2021

2020

2019

