



УПРАВЛЕНИЕ ФЕДЕРАЛЬНОЙ
СЛУЖБЫ ГОСУДАРСТВЕННОЙ
СТАТИСТИКИ ПО ХАБАРОВСКОМУ
КРАЮ, МАГАДАНСКОЙ ОБЛАСТИ,
ЕВРЕЙСКОЙ АВТНОМНОЙ
ОБЛАСТИ И ЧУКОТСКОМУ
АВТНОМНОМУ ОКРУГУ

Оперативные демографические показатели Хабаровского края



за январь – июль 2021 года



ФЕДЕРАЛЬНАЯ СЛУЖБА
ГОСУДАРСТВЕННОЙ СТАТИСТИКИ

Оперативные итоги естественного движения населения

Хабаровского края

за январь – июль 2021 года

- 01 ПОКАЗАТЕЛИ ЕСТЕСТВЕННОГО ПРИРОСТА НАСЕЛЕНИЯ
- 02 ПОКАЗАТЕЛИ РОЖДАЕМОСТИ
- 03 ПОКАЗАТЕЛИ СМЕРТНОСТИ
- 04 ПОКАЗАТЕЛИ МЛАДЕНЧЕСКОЙ СМЕРТНОСТИ
- 05 ПОКАЗАТЕЛИ БРАЧНОСТИ
- 06 ПОКАЗАТЕЛИ РАЗВОДИМОСТИ

* Ежемесячные данные оперативной статистики





ЕСТЕСТВЕННОЕ ДВИЖЕНИЕ НАСЕЛЕНИЯ

ЧЕЛОВЕК

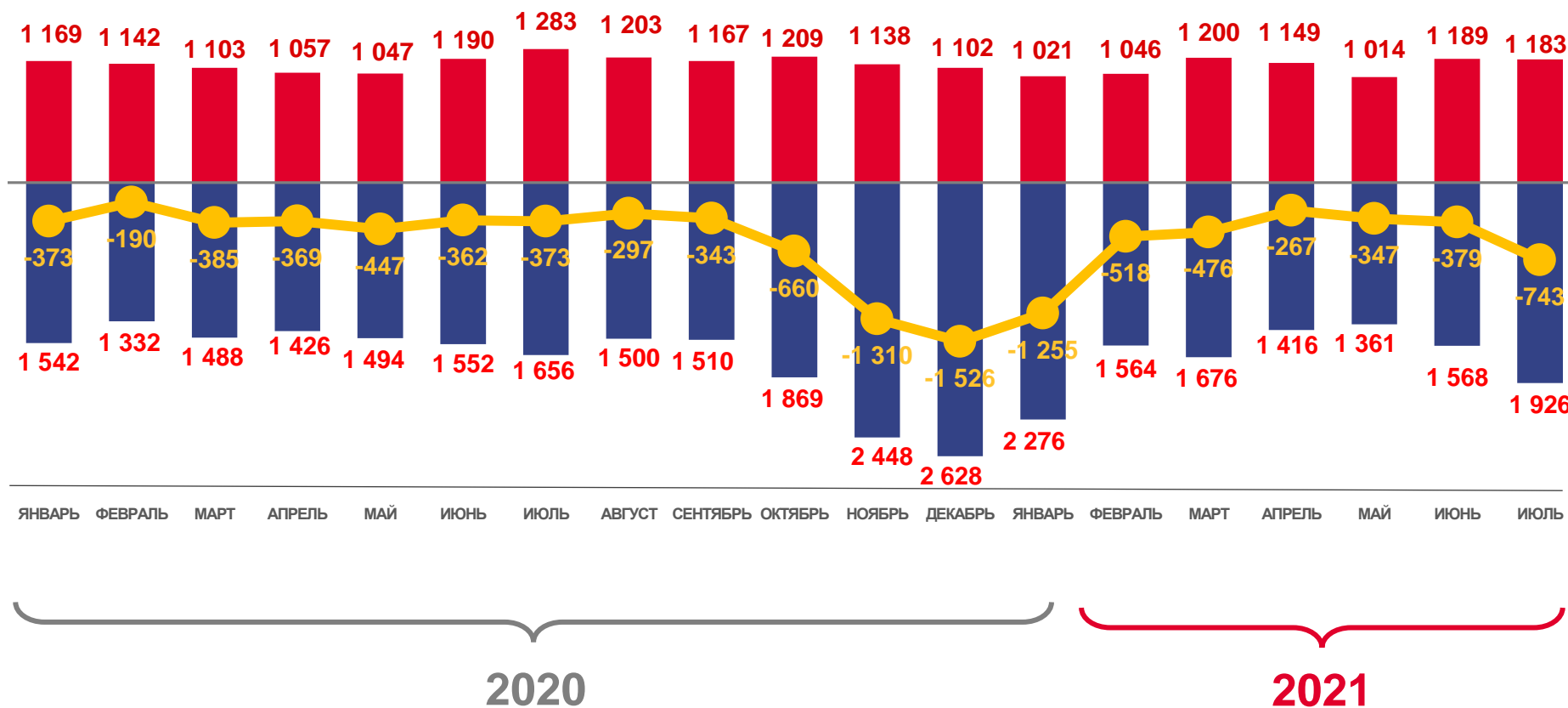
Показатели естественного движения населения за январь – июль 2021 года

-3 985 человек

Естественный прирост населения

-5,3‰ в расчете на 1000 человек населения

Коэффициент естественного прироста



■ Число родившихся

■ Число умерших

— Естественный прирост



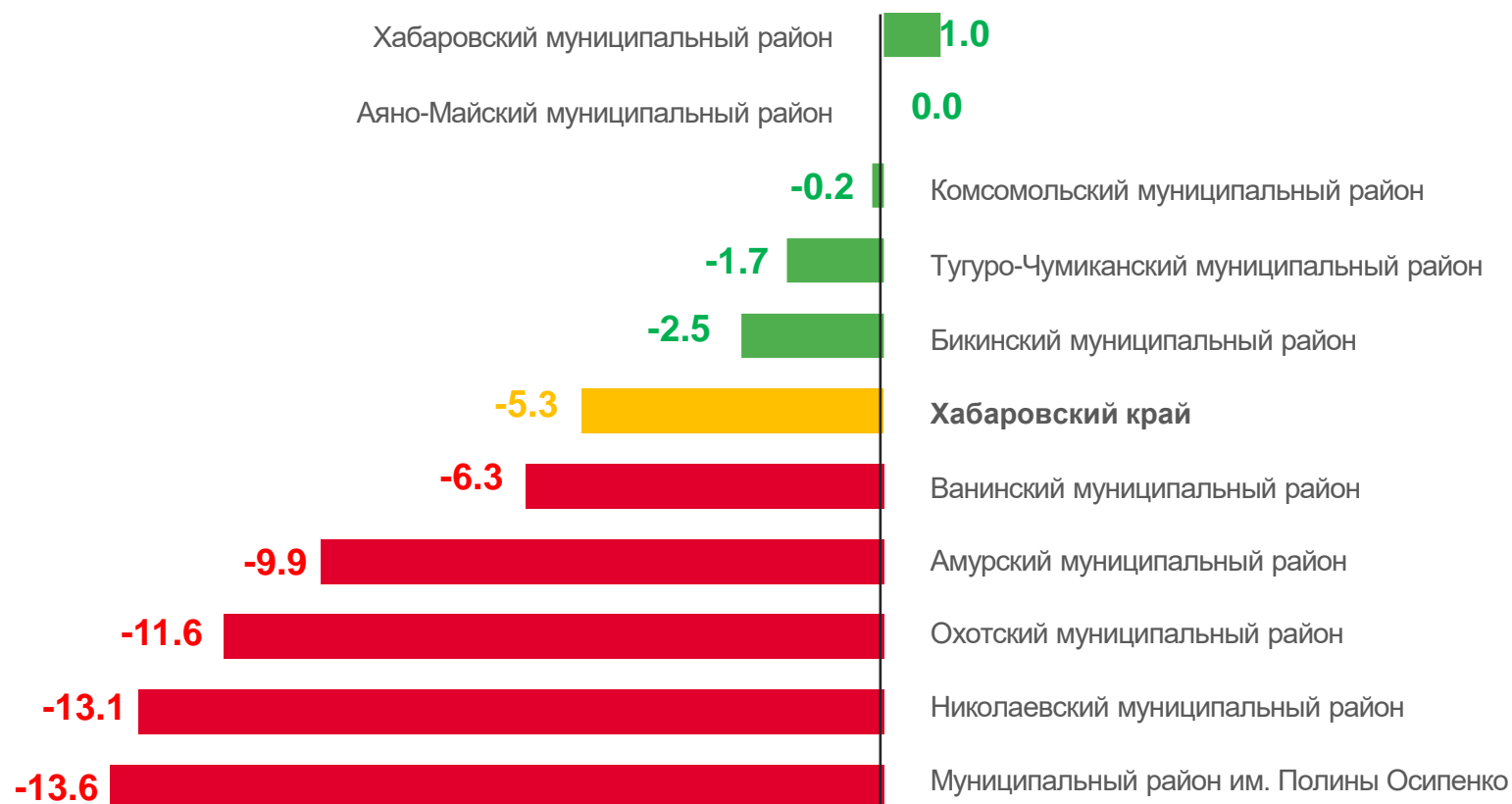


КОЭФФИЦИЕНТ ЕСТЕСТВЕННОГО ПРИРОСТА (УБЫЛИ) НАСЕЛЕНИЯ ЗА ЯНВАРЬ - ИЮЛЬ 2021 ГОДА

НА 1000 ЧЕЛОВЕК НАСЕЛЕНИЯ



Муниципальные районы и городские округа
с наибольшими и наименьшими значениями показателя



9 муниципальных районов

значение показателя
выше, чем по краю

10 муниципальных районов

значение показателя
ниже, чем по краю





ЧИСЛО ЗАРЕГИСТРИРОВАННЫХ РОДИВШИХСЯ

ЧЕЛОВЕК

Рождаемость

за январь – июль 2021 года

7 802 человек

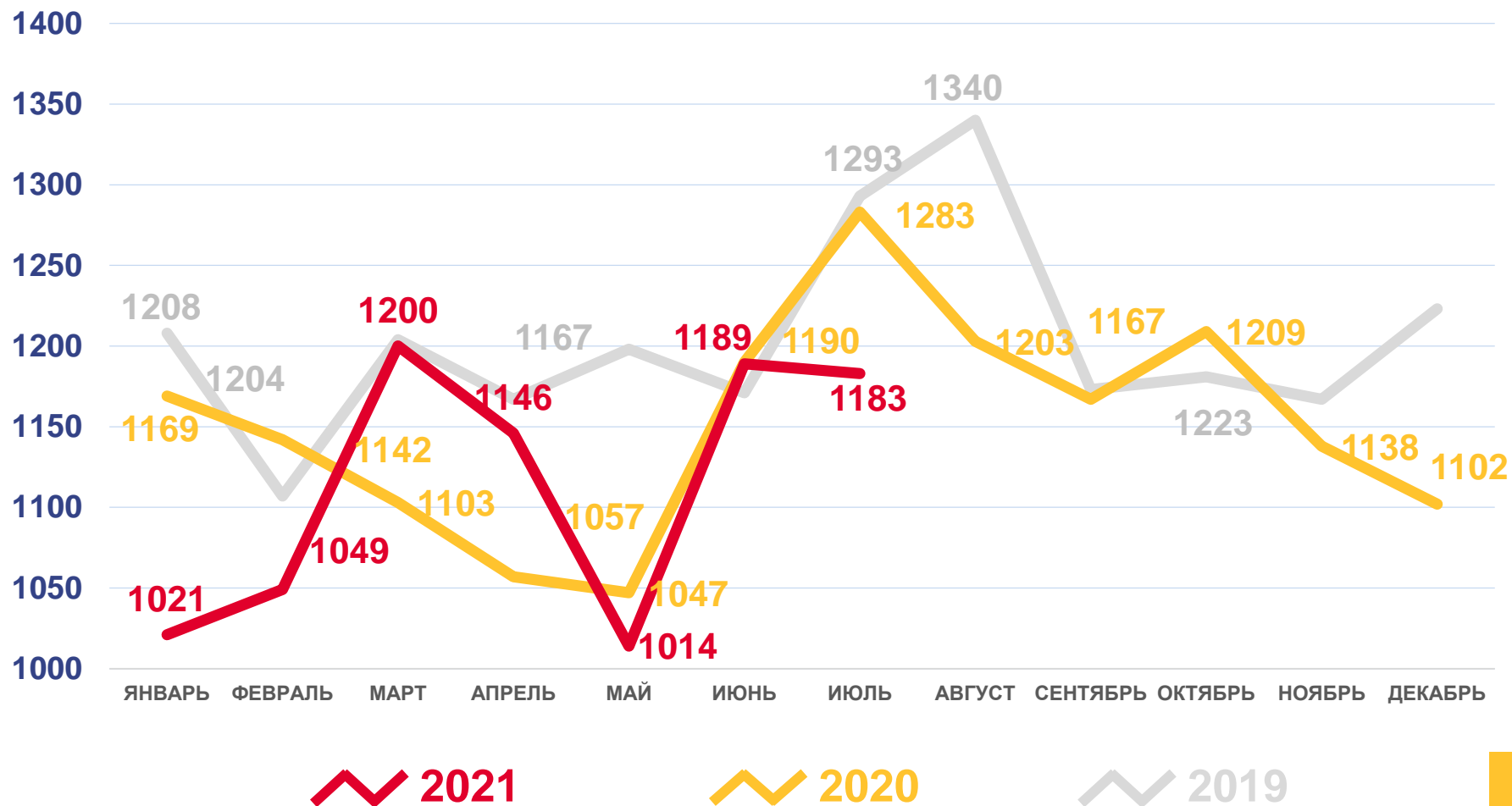
Число зарегистрированных
родившихся

10,3 ‰ в расчете на 1000
человек населения

Коэффициент рождаемости

3,0 %

Изменение к январю – июлю 2020 года



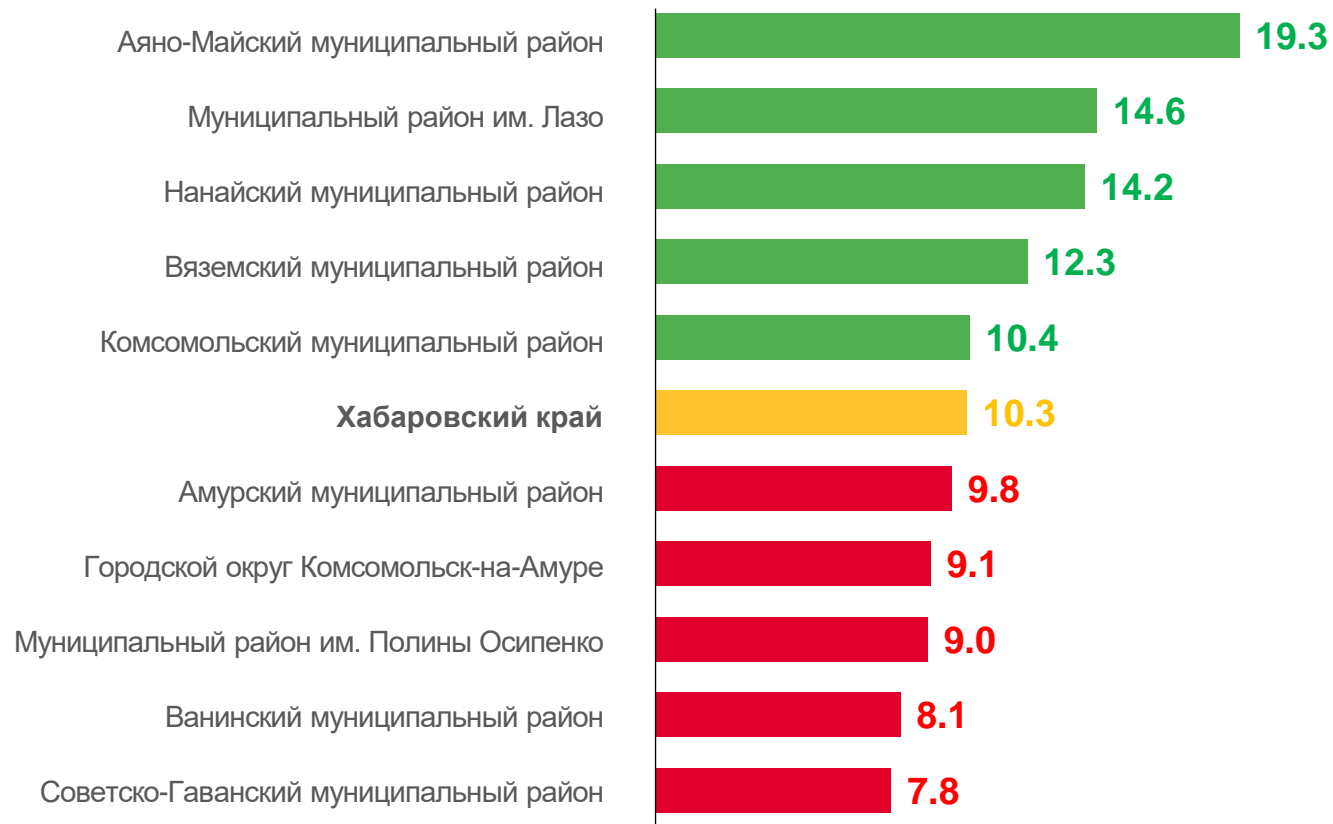


КОЭФФИЦИЕНТ РОЖДАЕМОСТИ ЗА ЯНВАРЬ - ИЮЛЬ 2021 ГОДА

НА 1000 ЧЕЛОВЕК НАСЕЛЕНИЯ



Муниципальные районы и городские округа
с наибольшими и наименьшими значениями показателя



12 муниципальных районов
значение показателя
выше, чем по краю

7 муниципальных районов
значение показателя
ниже, чем по краю





ЧИСЛО ЗАРЕГИСТРИРОВАННЫХ УМЕРШИХ

ЧЕЛОВЕК



Смертность

за январь – июль 2021 года

11 787 человек

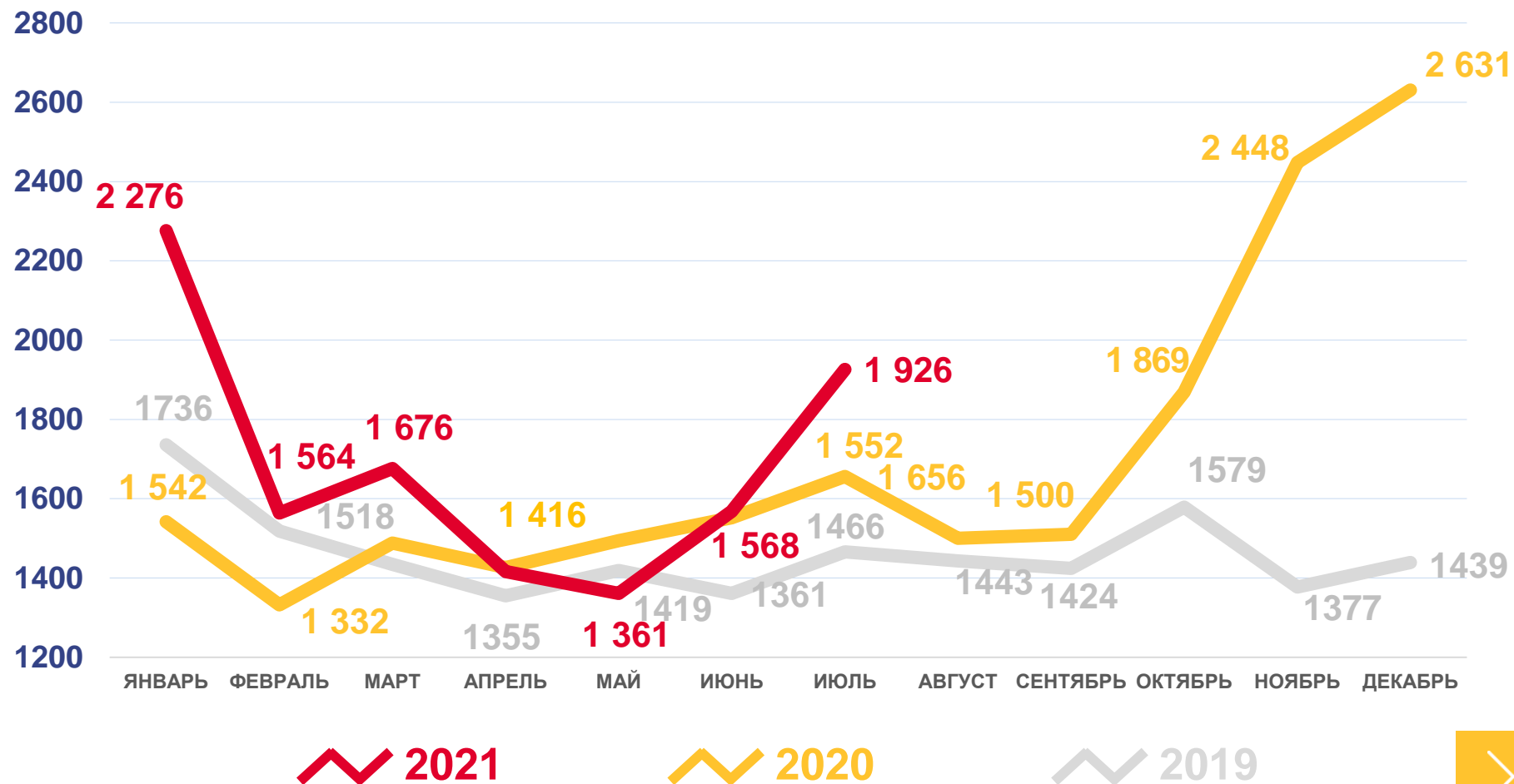
Число зарегистрированных умерших

15,6‰ в расчете на 1000 человек населения

Коэффициент смертности

14,7%

Изменение к январю – июлю 2020 года

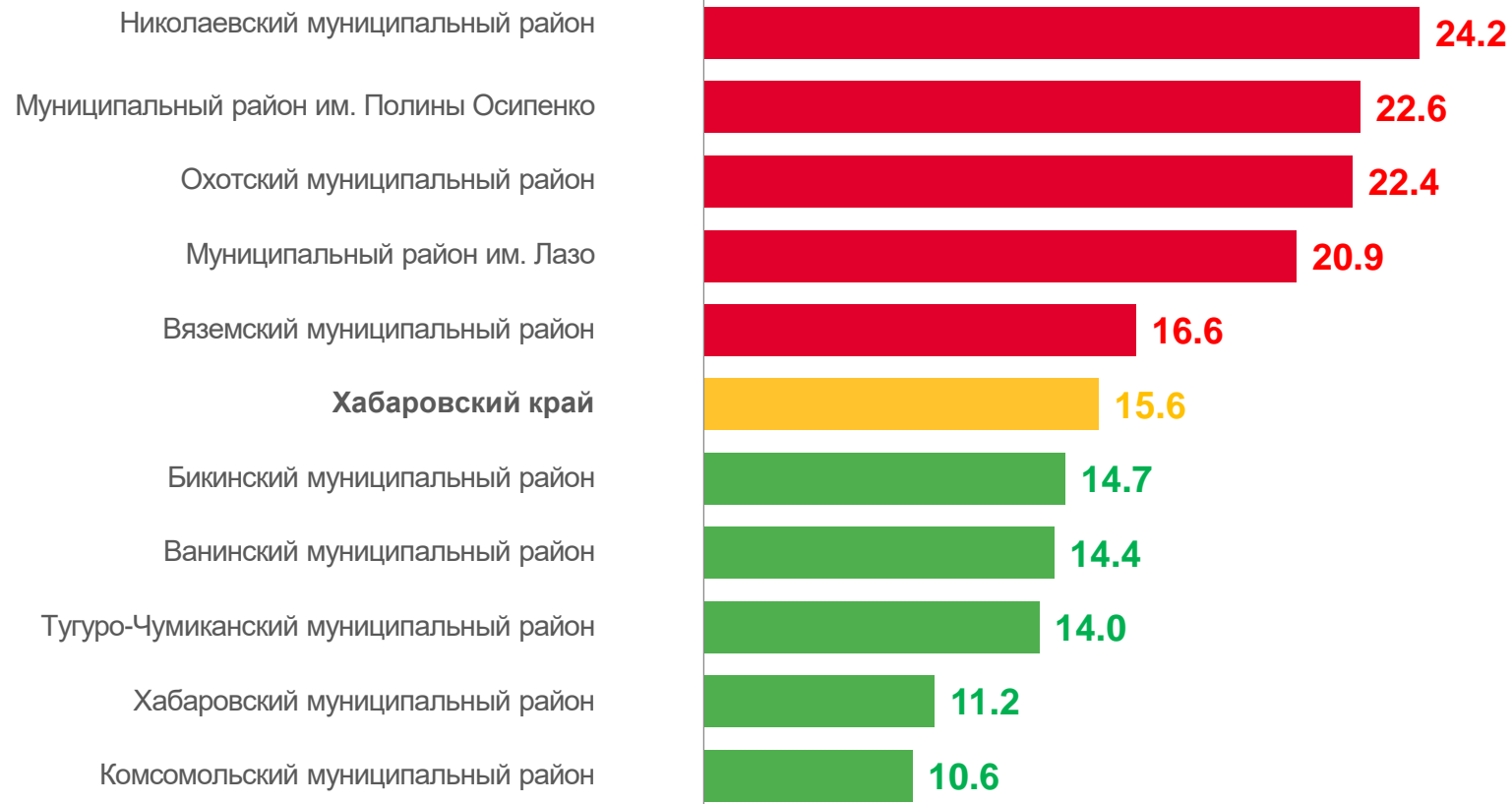




КОЭФФИЦИЕНТ СМЕРТНОСТИ ЗА ЯНВАРЬ - ИЮЛЬ 2021 ГОДА

НА 1000 ЧЕЛОВЕК НАСЕЛЕНИЯ

Муниципальные районы и городские округа
с наибольшими и наименьшими значениями показателя



12 муниципальных районов

значение показателя
выше, чем по краю

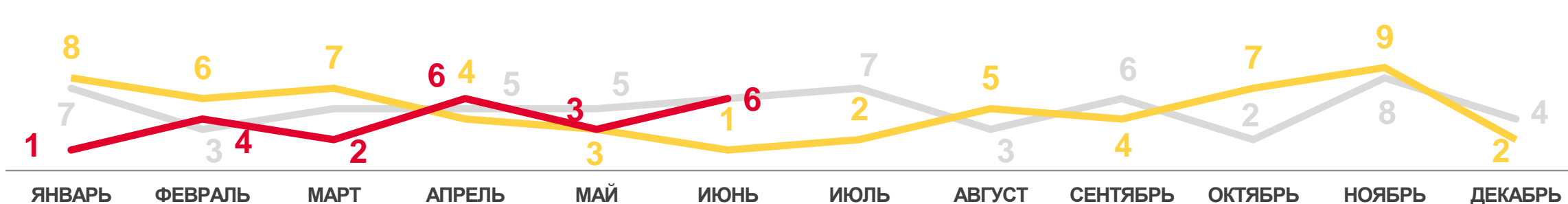
7 муниципальных районов

значение показателя
ниже, чем по краю



ПОКАЗАТЕЛИ МЛАДЕНЧЕСКОЙ СМЕРТНОСТИ

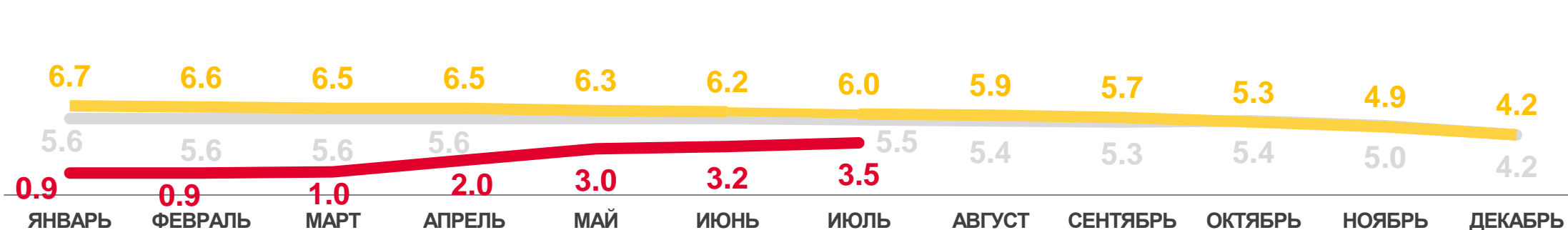
Число умерших в возрасте до 1 года (человек)



Коэффициент младенческой смертности, на 1000 родившихся живыми
данные накопительным итогом

-7,9%

ИЗМЕНЕНИЕ
(январь-июль 2021 года
к январю-июлю 2020 года)



2021

2020

2019





ЧИСЛО ЗАРЕГИСТРИРОВАННЫХ БРАКОВ

ЕДИНИЦ



Брачность

за январь – июль 2021 года

4 681 браков

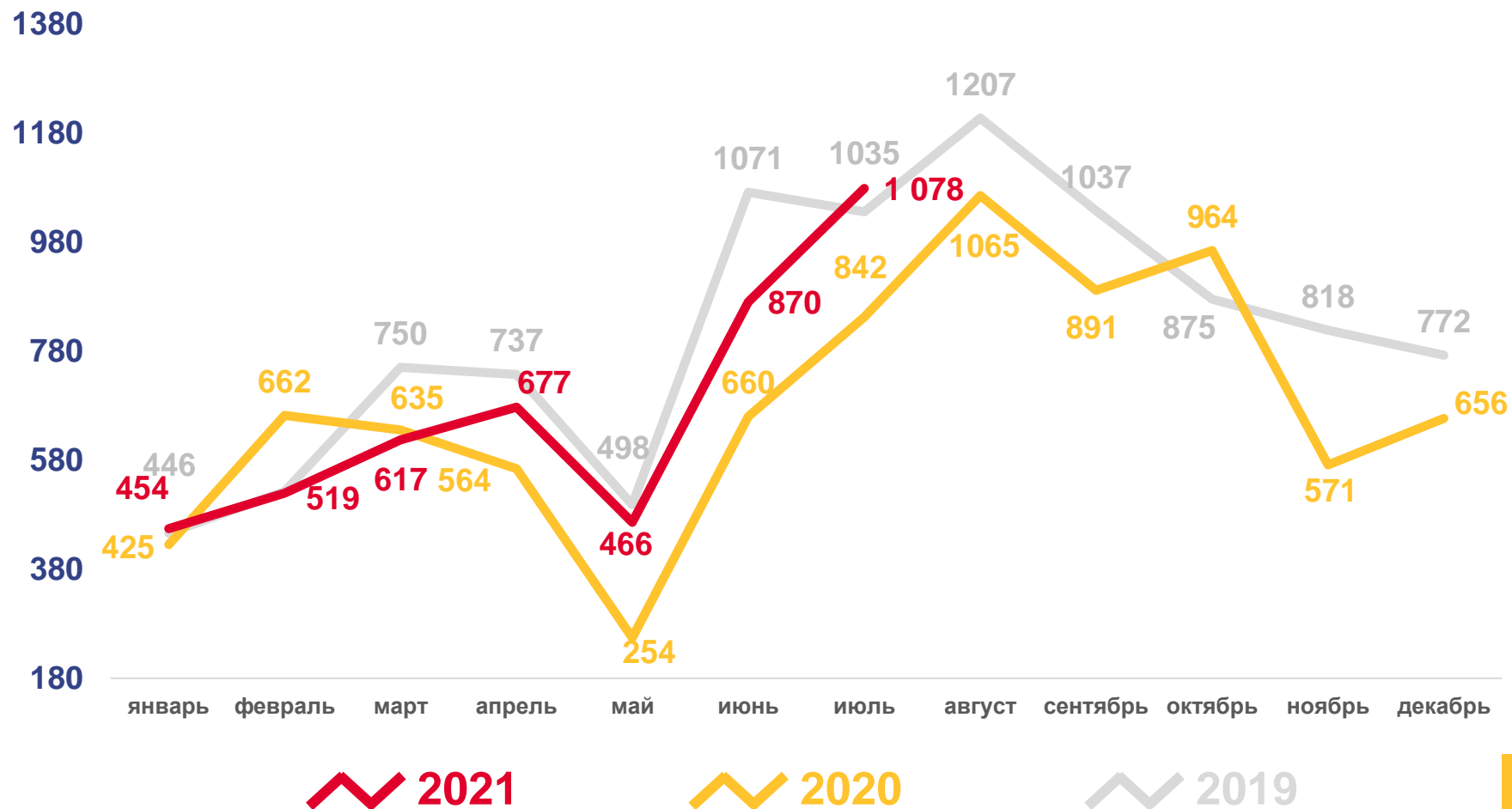
Число зарегистрированных браков

6,2‰ в расчете на 1000 человек населения

Коэффициент брачности

17,0 %

Изменение к январю – июлю 2020 года





ЧИСЛО ЗАРЕГИСТРИРОВАННЫХ РАЗВОДОВ

ЕДИНИЦ

Разводимость

за январь – июль 2021 года

4 420 разводов

Число зарегистрированных разводов

5,9‰ в расчете на 1000 человек населения

Коэффициент разводимости

40,5 %

Изменение к январю – июлю 2020 года

