



УПРАВЛЕНИЕ ФЕДЕРАЛЬНОЙ
СЛУЖБЫ ГОСУДАРСТВЕННОЙ
СТАТИСТИКИ ПО ХАБАРОВСКОМУ
КРАЮ, МАГАДАНСКОЙ ОБЛАСТИ,
ЕВРЕЙСКОЙ АВТОНОМНОЙ
ОБЛАСТИ И ЧУКОТСКОМУ
АВТОНОМНОМУ ОКРУГУ

Оперативные демографические показатели Хабаровского края



за январь – ноябрь 2021 года



ФЕДЕРАЛЬНАЯ СЛУЖБА
ГОСУДАРСТВЕННОЙ СТАТИСТИКИ

Оперативные итоги естественного движения населения

Хабаровского края

за январь – ноябрь 2021 года

- 01 ПОКАЗАТЕЛИ ЕСТЕСТВЕННОГО ПРИРОСТА НАСЕЛЕНИЯ
- 02 ПОКАЗАТЕЛИ РОЖДАЕМОСТИ
- 03 ПОКАЗАТЕЛИ СМЕРТНОСТИ
- 04 ПОКАЗАТЕЛИ МЛАДЕНЧЕСКОЙ СМЕРТНОСТИ
- 05 ПОКАЗАТЕЛИ БРАЧНОСТИ
- 06 ПОКАЗАТЕЛИ РАЗВОДИМОСТИ

* Ежемесячные данные оперативной статистики





ЕСТЕСТВЕННОЕ ДВИЖЕНИЕ НАСЕЛЕНИЯ

ЧЕЛОВЕК

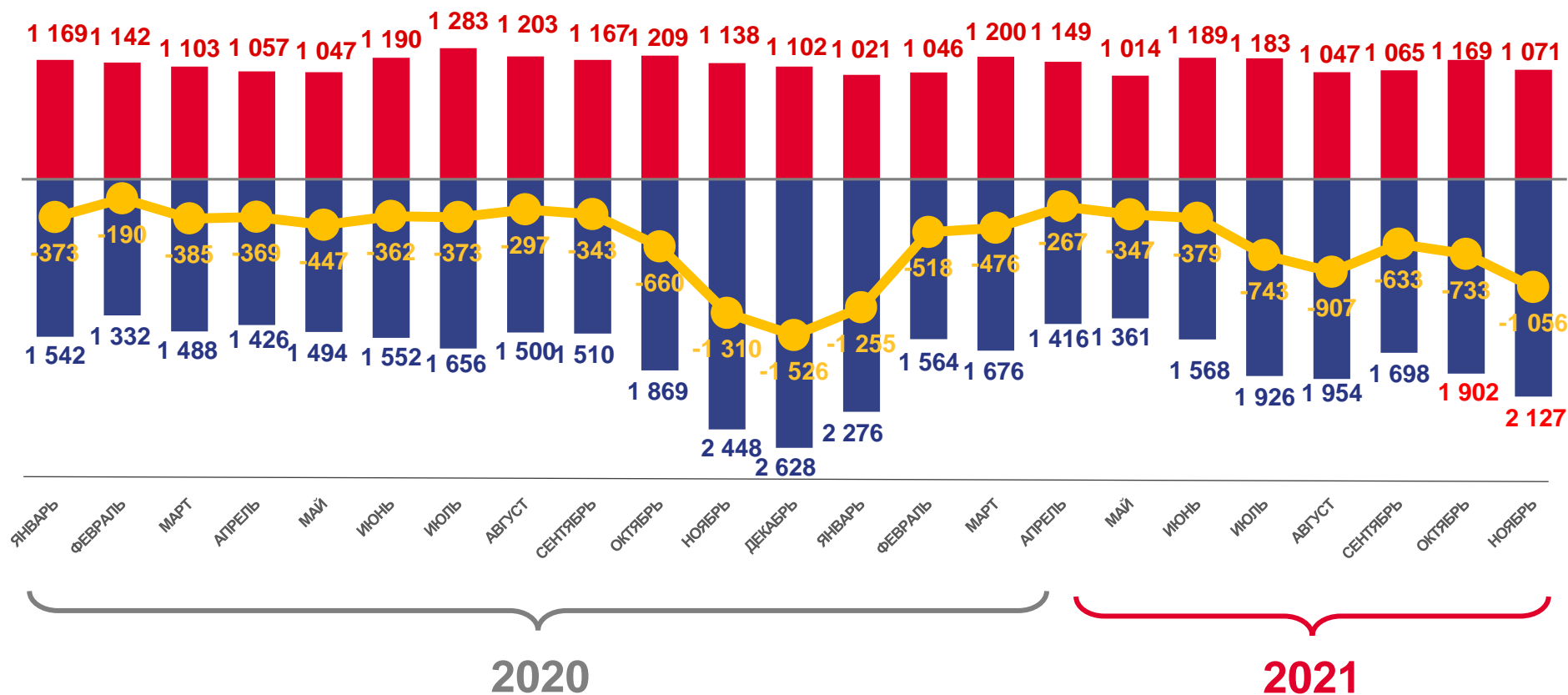
Показатели естественного движения населения за январь – ноябрь 2021 года

-7 314 человек

Естественный прирост населения

-6,2‰ в расчете на 1000 человек населения

Коэффициент естественного прироста



■ Число родившихся
 ■ Число умерших
 — Естественный прирост





КОЭФФИЦИЕНТ ЕСТЕСТВЕННОГО ПРИРОСТА (УБЫЛИ) НАСЕЛЕНИЯ ЗА ЯНВАРЬ – НОЯБРЬ 2021 ГОДА

НА 1000 ЧЕЛОВЕК НАСЕЛЕНИЯ



Муниципальные районы и городские округа
с наибольшими и наименьшими значениями показателя



11 муниципальных районов

значение показателя
выше, чем по краю

8 муниципальных районов

значение показателя
ниже, чем по краю



ЧИСЛО ЗАРЕГИСТРИРОВАННЫХ РОДИВШИХСЯ

ЧЕЛОВЕК

Рождаемость

за январь – ноябрь 2021 года

12 154 человека

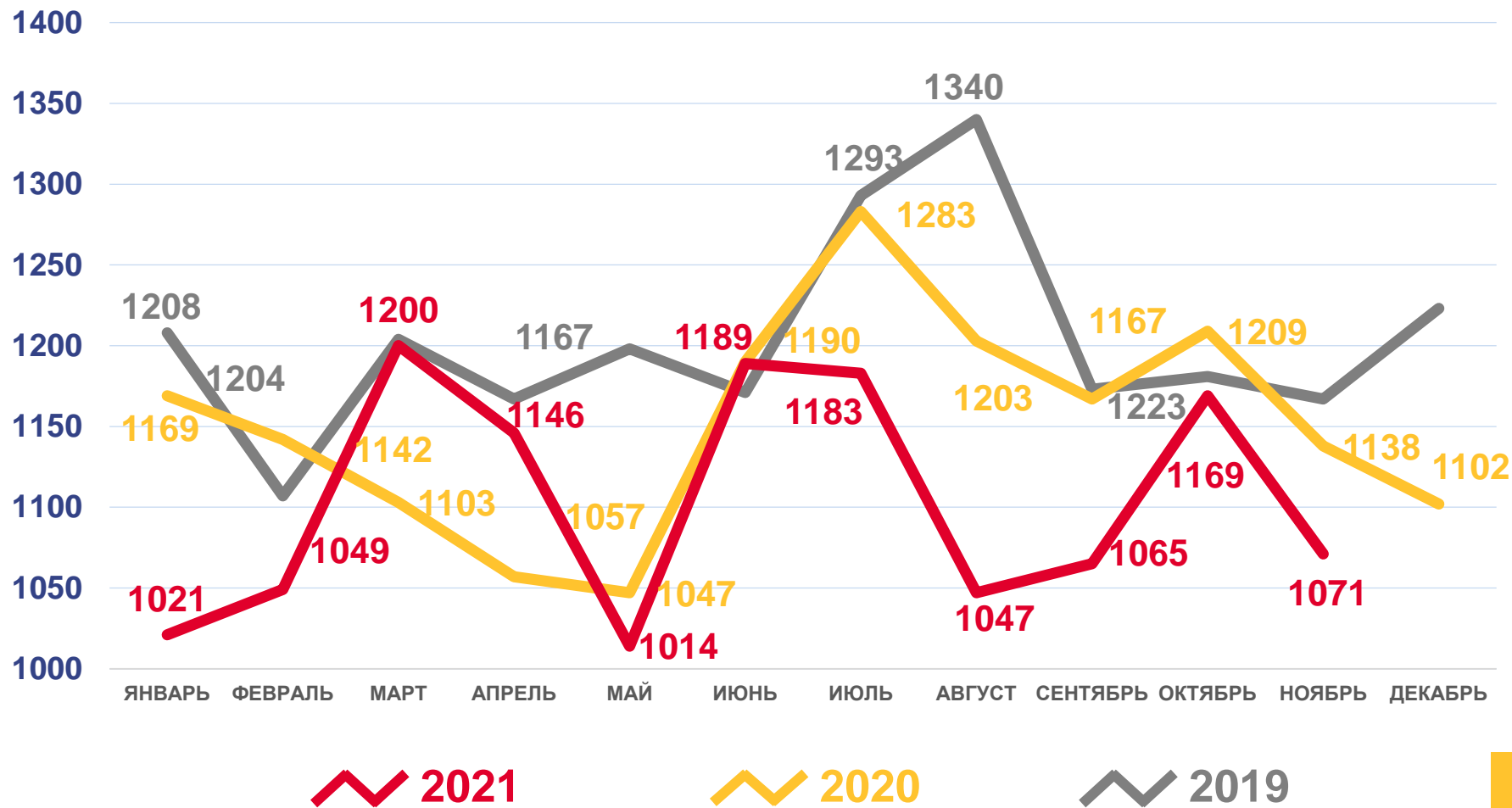
Число зарегистрированных родившихся

10,2% в расчете на 1000 человек населения

Коэффициент рождаемости

-1,9%

Изменение к январю – ноябрю 2020 года





КОЭФФИЦИЕНТ РОЖДАЕМОСТИ ЗА ЯНВАРЬ - НОЯБРЬ 2021 ГОДА

НА 1000 ЧЕЛОВЕК НАСЕЛЕНИЯ

Муниципальные районы и городские округа
с наибольшими и наименьшими значениями показателя



14 муниципальных районов
значение показателя
выше, чем по краю

5 муниципальных районов
значение показателя
ниже, чем по краю





ЧИСЛО ЗАРЕГИСТРИРОВАННЫХ УМЕРШИХ

ЧЕЛОВЕК



Смертность

за январь – ноябрь 2021 года

19 468 человек

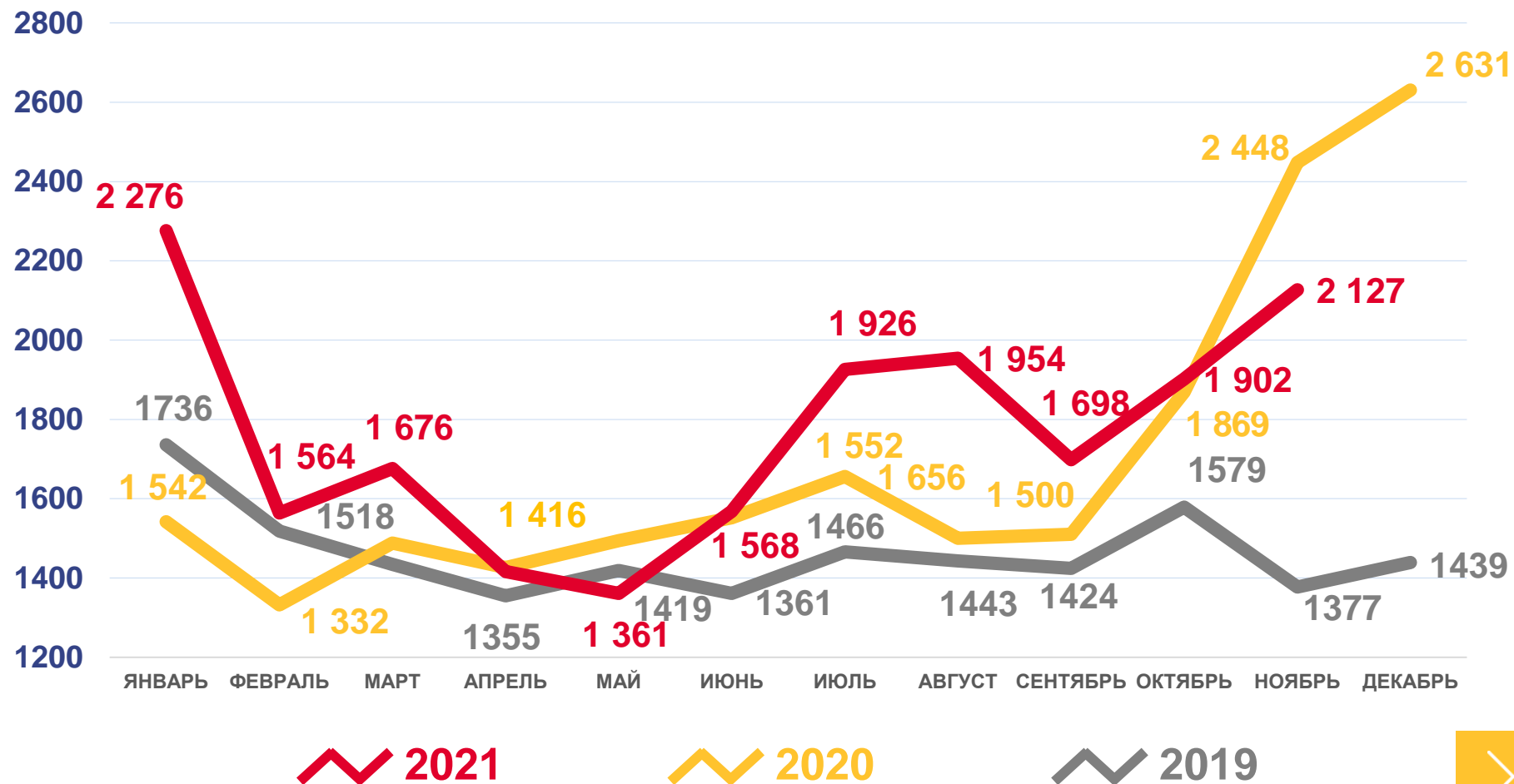
Число зарегистрированных умерших

16,4% в расчете на 1000 человек населения

Коэффициент смертности

12,3%

Изменение к январю – ноябрю 2020 года

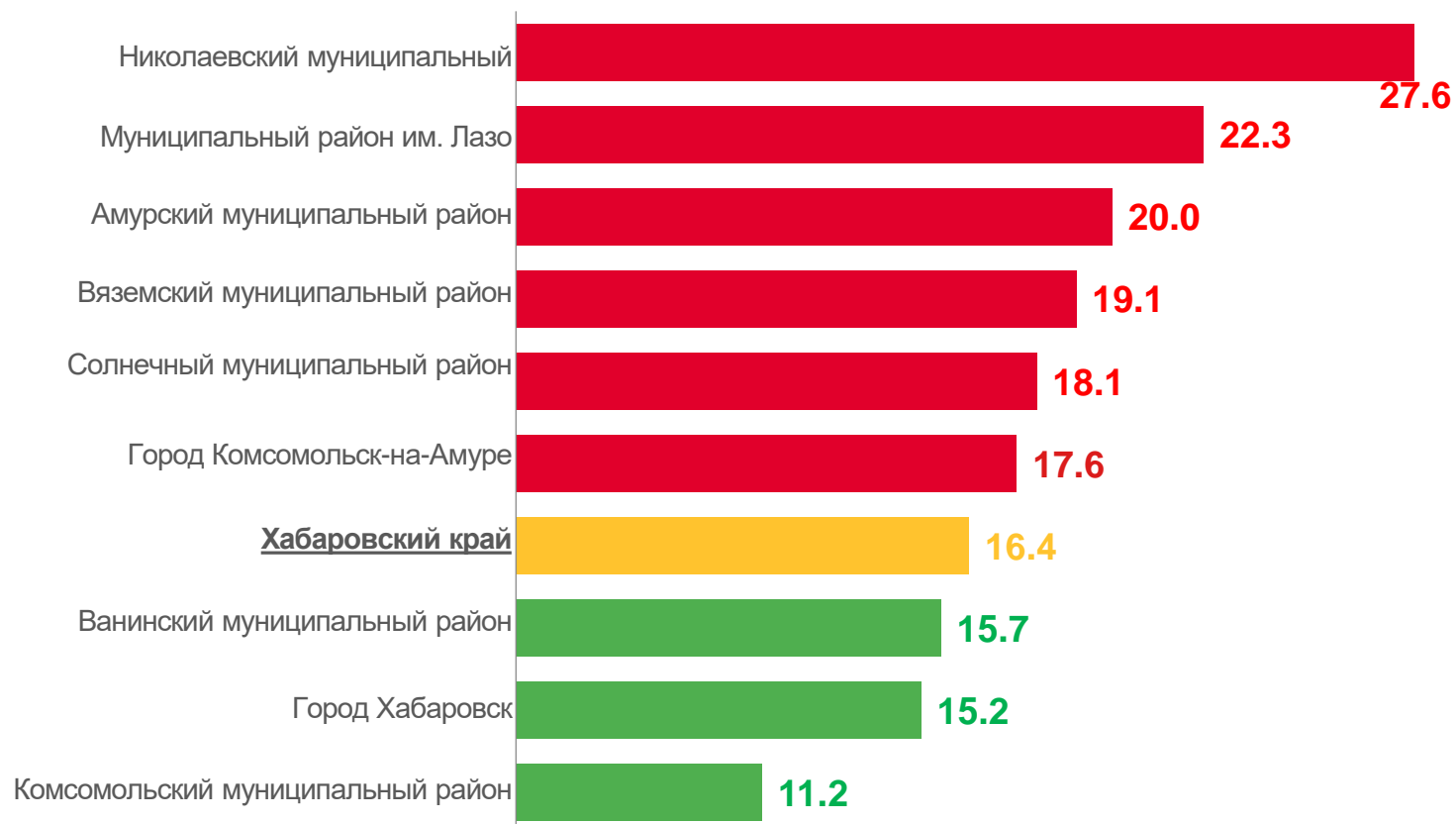




КОЭФФИЦИЕНТ СМЕРТНОСТИ ЗА ЯНВАРЬ – НОЯБРЬ 2021 ГОДА

НА 1000 ЧЕЛОВЕК НАСЕЛЕНИЯ

Муниципальные районы и городские округа
с наибольшими и наименьшими значениями показателя



12 муниципальных районов

значение показателя
выше, чем по краю

7 муниципальных районов

значение показателя
ниже, чем по краю





ПОКАЗАТЕЛИ МЛАДЕНЧЕСКОЙ СМЕРТНОСТИ

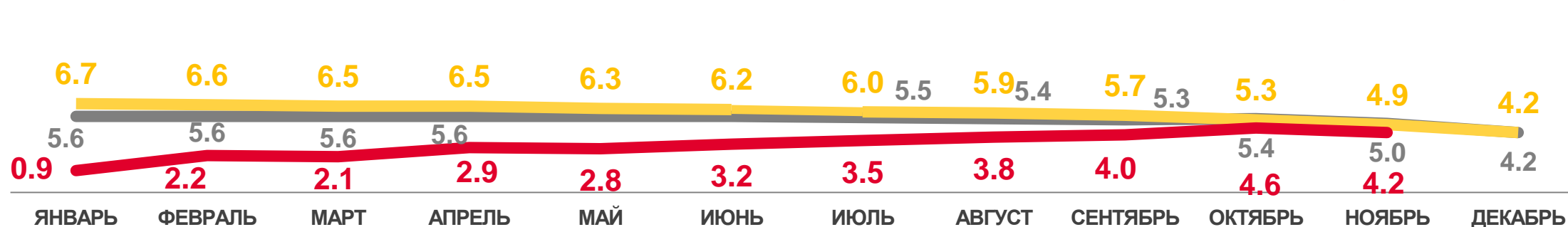
Число умерших в возрасте до 1 года (человек)



Коэффициент младенческой смертности, на 1000 родившихся живыми
данные накопительным итогом

- 4,5%

ИЗМЕНЕНИЕ
(январь-ноябрь 2021 года
к январю-ноябрю 2020 года)



2021

2020

2019



ЧИСЛО ЗАРЕГИСТРИРОВАННЫХ БРАКОВ

ЕДИНИЦ

Брачность

за январь – ноябрь 2021 года

8 241 брак

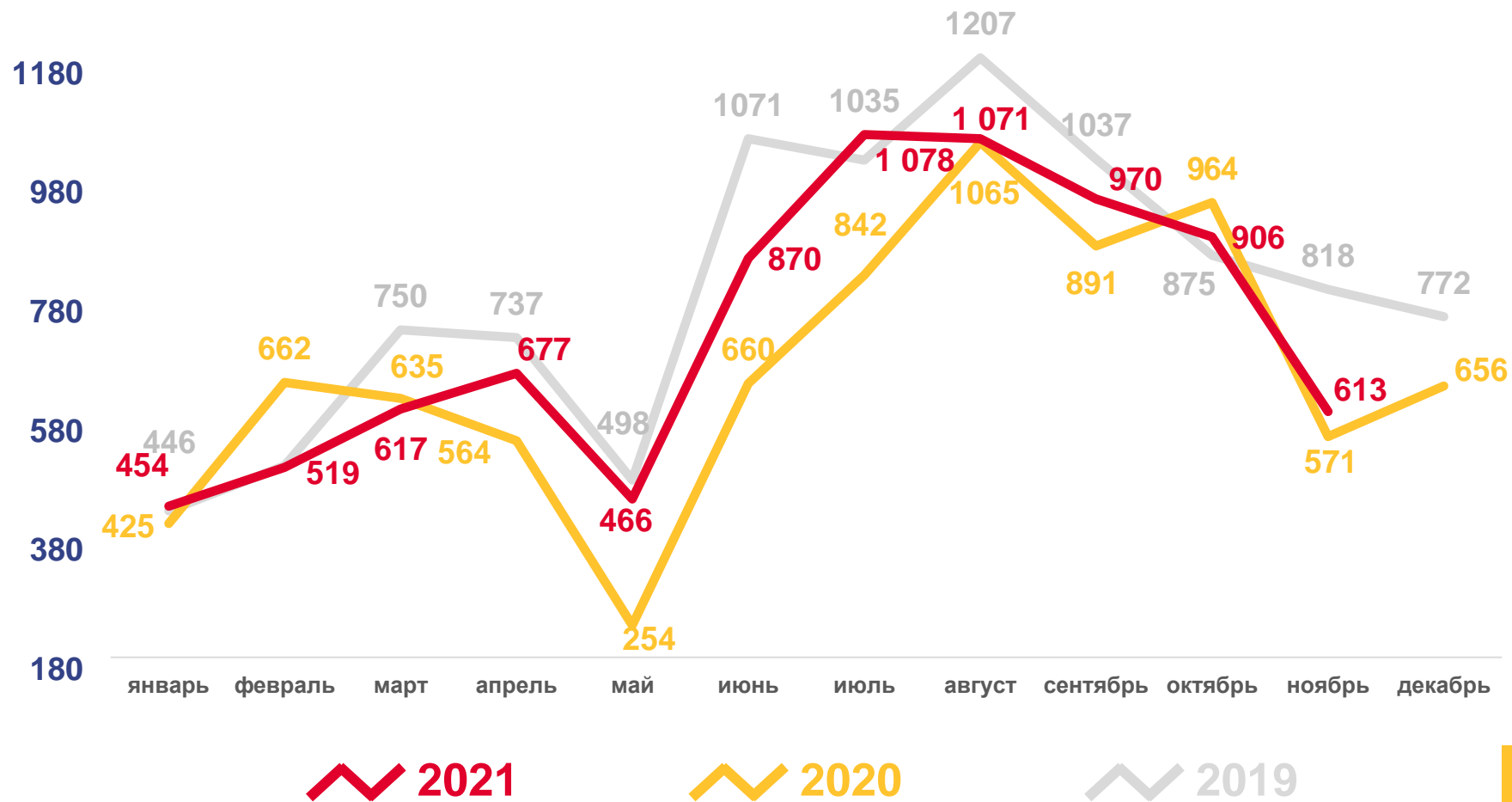
Число зарегистрированных браков

6,9% в расчете на 1000 человек населения

Коэффициент брачности

9,5 %

Изменение к январю –ноябрю 2020 года





ЧИСЛО ЗАРЕГИСТРИРОВАННЫХ РАЗВОДОВ

ЕДИНИЦ

Разводимость

за январь – ноябрь 2021года

6 736 разводов

Число зарегистрированных разводов

5,7‰ в расчете на 1000 человек населения

Коэффициент разводимости

23,9 %

Изменение к январю – ноябрю 2020 года

