



УПРАВЛЕНИЕ ФЕДЕРАЛЬНОЙ СЛУЖБЫ
ГОСУДАРСТВЕННОЙ СТАТИСТИКИ
ПО ХАБАРОВСКОМУ КРАЮ, МАГАДАНСКОЙ
ОБЛАСТИ, ЕВРЕЙСКОЙ АВТОНОМНОЙ ОБЛАСТИ
И ЧУКОТСКОМУ АВТОНОМНОМУ ОКРУГУ

ЗАНЯТОСТЬ И БЕЗРАБОТИЦА

2 квартал 2024 года

28.08.2024

Чукотский автономный округ

СОДЕРЖАНИЕ

Рабочая сила	3
Занятость населения	6
Безработица	9
Вакансии и безработица	14

1

Рабочая сила

ЧИСЛЕННОСТЬ РАБОЧЕЙ СИЛЫ

в возрасте 15 лет и старше, тысяч человек

ХАБАРОВСКСТАТ

2 квартал 2024 года

Численность рабочей силы

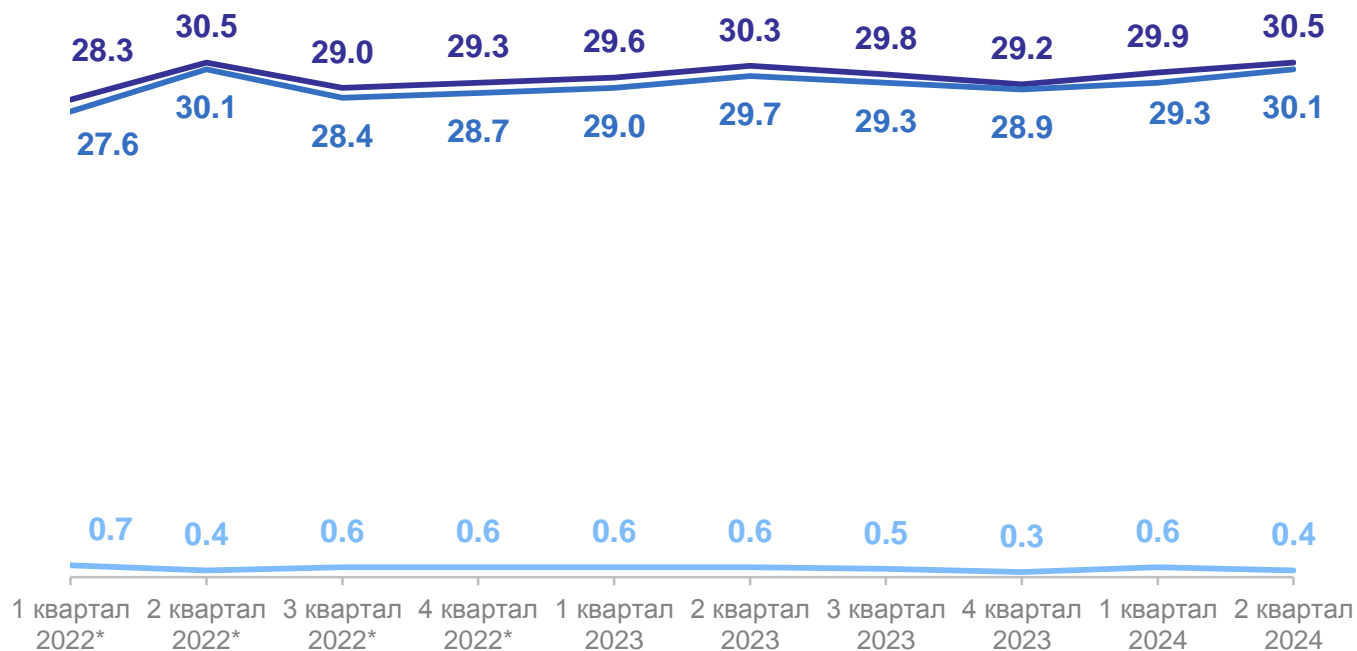
30.5 тысяч человек

Численность занятых

30.1 тысяч человек

Численность безработных

0.4 тысяч человек



— Численность рабочей силы — Численность занятых — Численность безработных

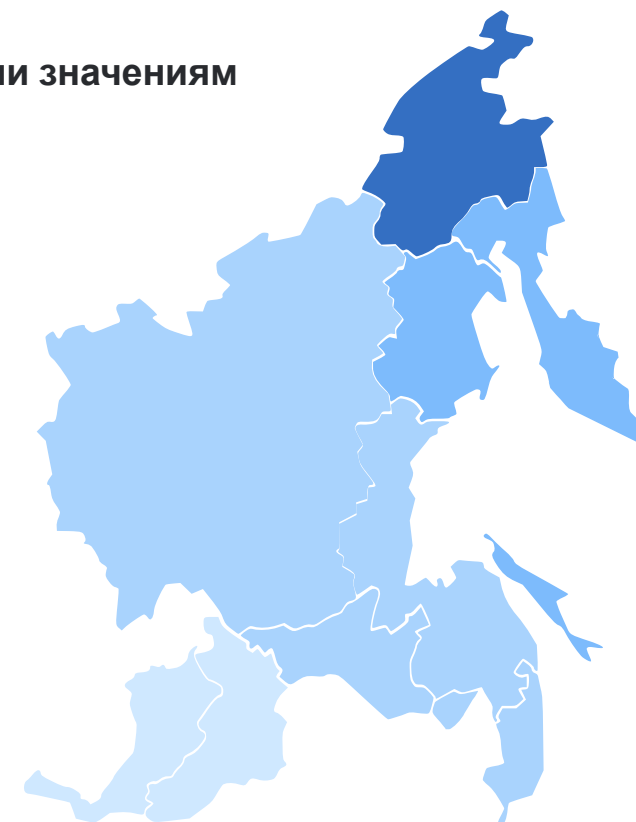
* Данные пересчитаны с учетом итогов ВПН-2020.

УРОВЕНЬ УЧАСТИЯ НАСЕЛЕНИЯ В РАБОЧЕЙ СИЛЕ

в возрасте 15 лет и старше, процентов

ХАБАРОВСКСТАТ

Регионы Дальневосточного федерального округа с наибольшими и наименьшими значениям



4 субъекта значение уровня **меньше**, чем по округу

7 субъектов значение уровня **больше**, чем по округу

2

Занятость населения

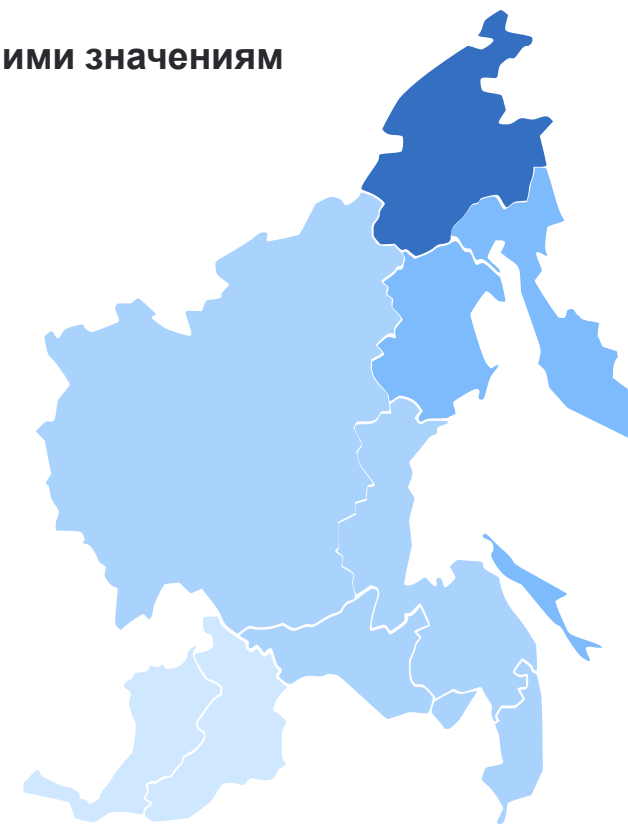
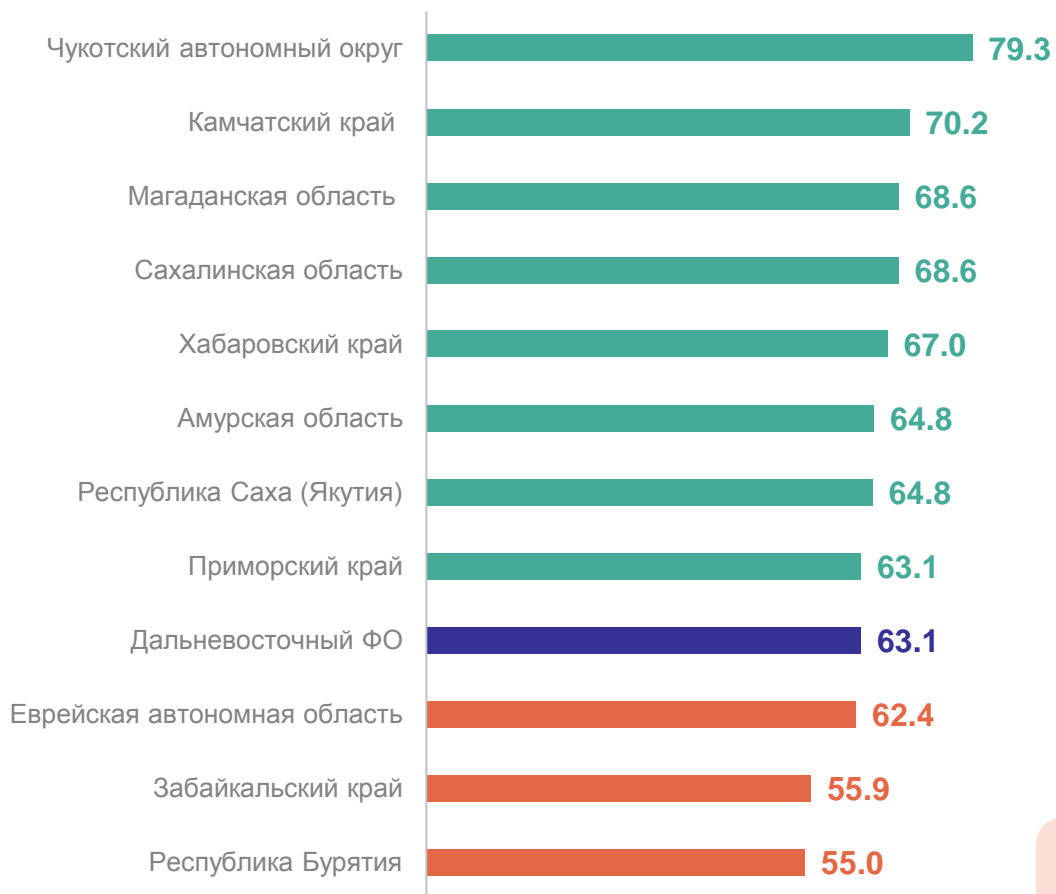


УРОВЕНЬ ЗАНЯТОСТИ НАСЕЛЕНИЯ

в возрасте 15 лет и старше, процентов

ХАБАРОВСКСТАТ

Регионы Дальневосточного федерального округа с наибольшими и наименьшими значениям



55.0-61.1

61.1-67.2

67.2-73.2

73.2-79.3

3

субъекта
значение уровня
меньше, чем по округу

8

субъектов
значение уровня
больше, чем по округу

УРОВЕНЬ ЗАНЯТОСТИ НАСЕЛЕНИЯ

в возрасте 15 лет и старше, процентов

ХАБАРОВСКСТАТ

2 квартал 2024 года

Уровень занятости

79.4 процентов

Уровень занятости мужчин

80.7 процентов

Уровень занятости женщин

78.0 процентов



*Данные пересчитаны с учетом итогов ВПН-2020.

3

Безработица



УРОВЕНЬ БЕЗРАБОТИЦЫ

в возрасте 15 лет и старше, процентов

2 квартал 2024 года

Уровень безработицы

1.4 процентов

Уровень зарегистрированной
безработицы**

на конец июня

0.6 процентов



*Данные пересчитаны с учетом итогов ВПН-2020.

**По данным Службы занятости населения Чукотского автономного округа на конец марта, июня, сентября, декабря.

УРОВЕНЬ БЕЗРАБОТИЦЫ

в возрасте 15 лет и старше, процентов

ХАБАРОВСКСТАТ

Регионы Дальневосточного федерального округа с наибольшими и наименьшими значениям



1.4-2.4

2.4-3.3

3.3-4.3

5.3-5.2

8

субъектов
значение уровня
меньше, чем по округу

3

субъекта
значение уровня
больше, чем по округу

ЧИСЛЕННОСТЬ БЕЗРАБОТНЫХ

в возрасте 15 лет и старше, человек

2 квартал 2024 года

Общая численность
безработных

422 человека

Численность
зарегистрированных
безработных**

на конец июня

194 человека

Численность не занятых
трудовой деятельностью**

состоящих на учете в органах занятости
населения на конец июня

222 человека



*Данные пересчитаны с учетом итогов ВПН-2020.

**По данным Службы занятости населения Чукотского автономного округа на конец марта, июня, сентября, декабря.

ПРОДОЛЖИТЕЛЬНОСТЬ ПОИСКА РАБОТЫ И СРЕДНИЙ ВОЗРАСТ БЕЗРАБОТНЫХ

в возрасте 15 лет и старше

Средняя продолжительность поиска работы, месяцев

Всего



Мужчины



Женщины



Средний возраст
безработного **33.2** года

Доля лиц в возрасте
до 25 лет **29.1** процентов

Доля лиц в возрасте
50 лет и старше **14.5** процентов

4

Вакансии и безработица

ЗАЯВЛЕННАЯ РАБОТОДАТЕЛЯМИ ПОТРЕБНОСТЬ В РАБОТНИКАХ ПО ЗАНЯТИЯМ*

на конец июня 2024 года, в процентах к итогу

ХАБАРОВСКСТАТ

Количество вакансий

2 051 единица

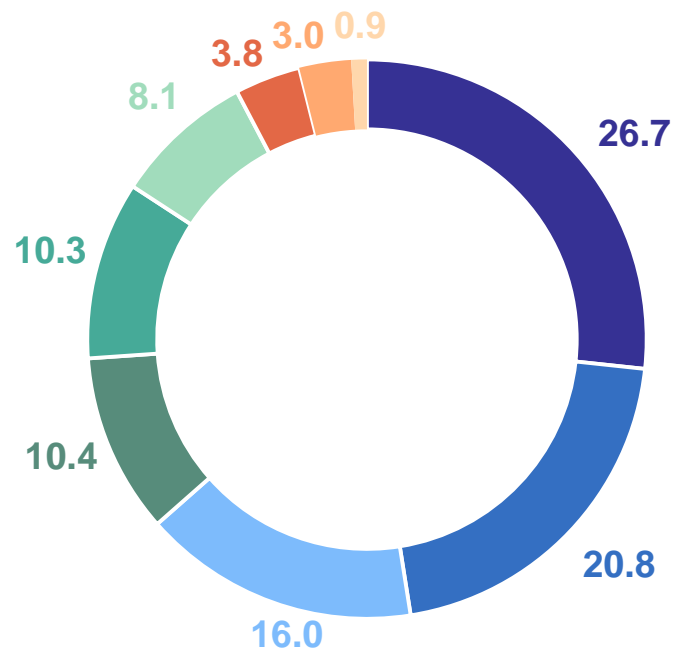
из них

вакансии с оплатой труда выше
прожиточного минимума в РФ

95.9 процентов

вакансии по рабочим
профессиям

59.8 процентов



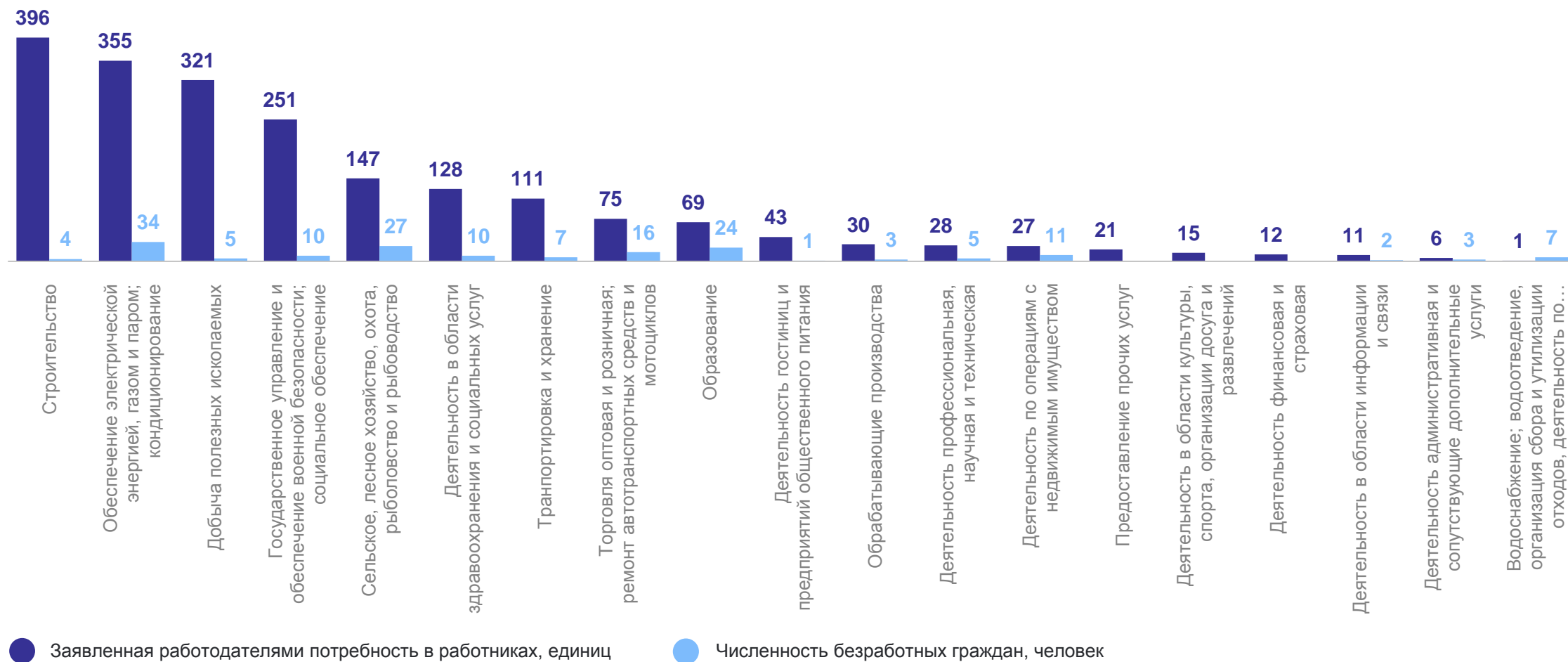
- Операторы производственных установок и машин, сборщики и водители
- Квалифицированные рабочие промышленности, строительства, транспорта и рабочие родственных занятий
- Специалисты высшего уровня квалификации
- Работники сферы обслуживания и торговли, охраны граждан и собственности
- Руководители
- Специалисты среднего уровня квалификации
- Неквалифицированные рабочие
- Квалифицированные работники сельского и лесного хозяйства, рыбоводства и рыболовства
- Служащие, занятые подготовкой и оформлением документации, учетом и обслуживанием

*По данным Службы занятости населения Чукотского автономного округа на конец марта, июня, сентября, декабря.

ВАКАНСИИ И БЕЗРАБОТИЦА*

на конец июня 2024 года

ХАБАРОВСКСТАТ



*По данным Службы занятости населения Чукотского автономного округа на конец марта, июня, сентября, декабря.