



УПРАВЛЕНИЕ ФЕДЕРАЛЬНОЙ СЛУЖБЫ
ГОСУДАРСТВЕННОЙ СТАТИСТИКИ
ПО ХАБАРОВСКОМУ КРАЮ, МАГАДАНСКОЙ
ОБЛАСТИ, ЕВРЕЙСКОЙ АВТОНОМНОЙ ОБЛАСТИ
И ЧУКОТСКОМУ АВТОНОМНОМУ ОКРУГУ

ЗАНЯТОСТЬ И БЕЗРАБОТИЦА

1 квартал 2024 года

29.05.2024

Чукотский автономный округ

СОДЕРЖАНИЕ

Рабочая сила	3
Занятость населения	6
Безработица	9
Вакансии и безработица	14

1

Рабочая сила

ЧИСЛЕННОСТЬ РАБОЧЕЙ СИЛЫ

в возрасте 15 лет и старше, тысяч человек

ХАБАРОВСКСТАТ

1 квартал 2024 года

Численность рабочей силы

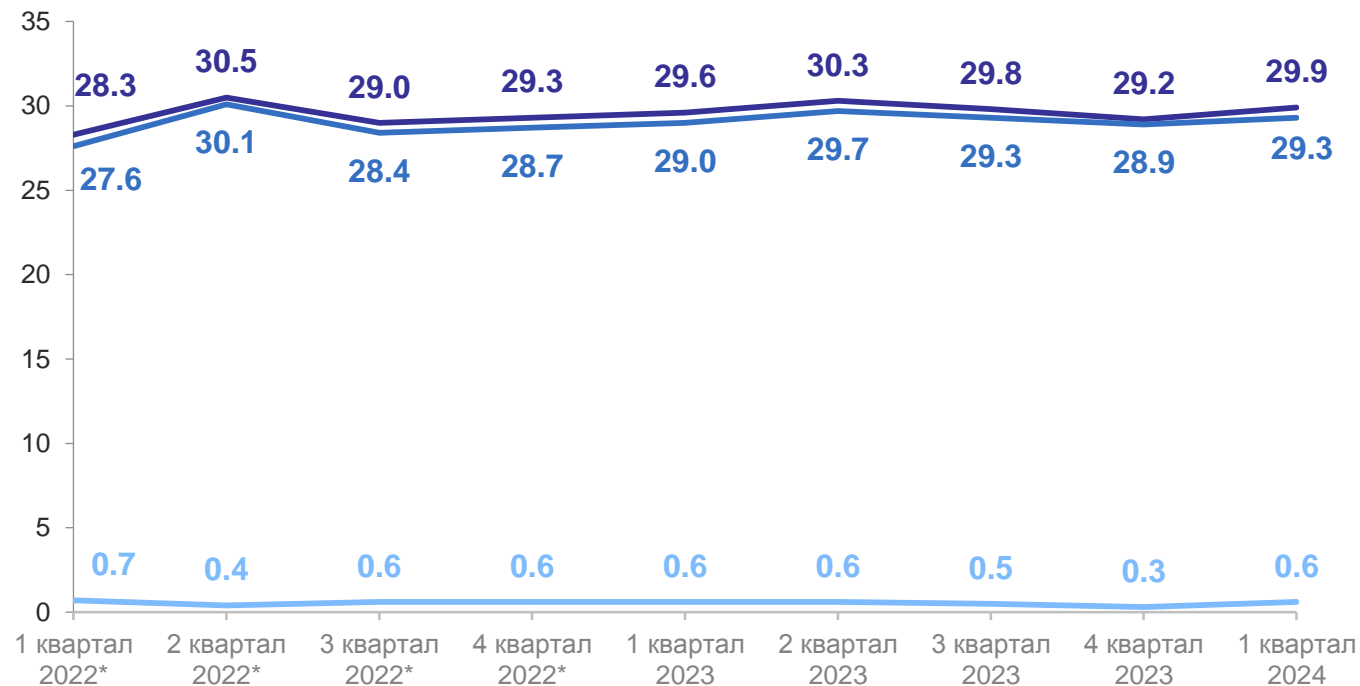
29.9 тысяч человек

Численность занятых

29.3 тысяч человек

Численность безработных

0.6 тысяч человек



— Численность рабочей силы — Численность занятых — Численность безработных

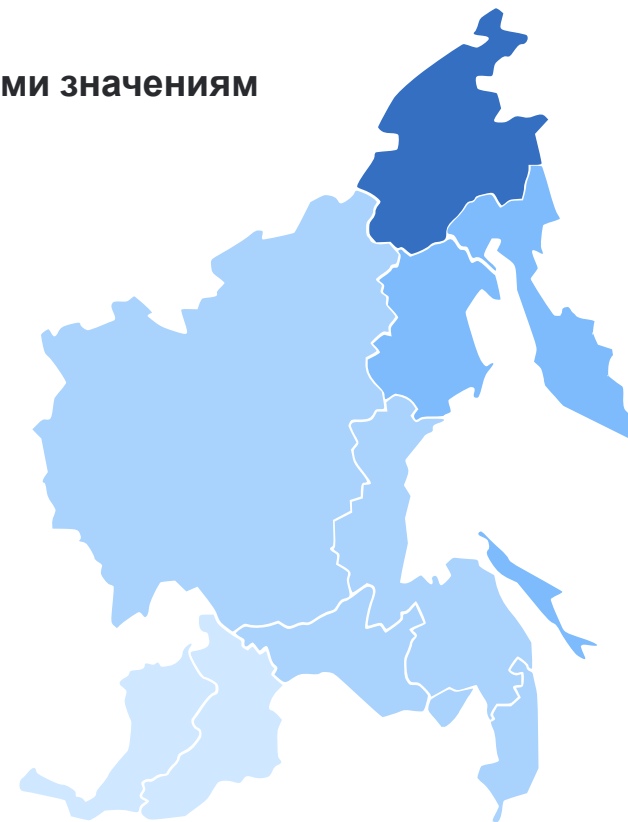
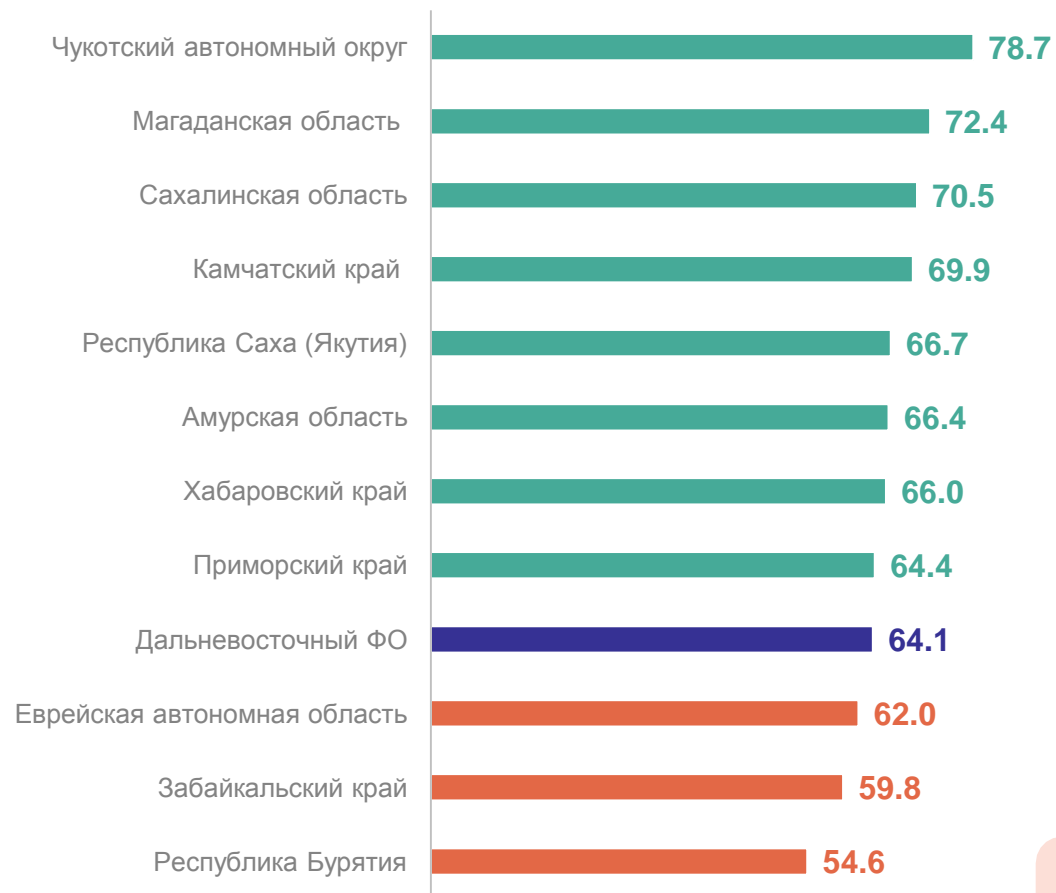
* Данные пересчитаны с учетом итогов ВПН-2020.

УРОВЕНЬ УЧАСТИЯ НАСЕЛЕНИЯ В РАБОЧЕЙ СИЛЕ

в возрасте 15 лет и старше, процентов

ХАБАРОВСКСТАТ

Регионы Дальневосточного федерального округа с наибольшими и наименьшими значениям



54.6-60.6 60.7-66.7 66.8-72.7 72.8-78.7

3 субъекта значение уровня **меньше**, чем по округу

8 субъектов значение уровня **больше**, чем по округу

2

Занятость населения

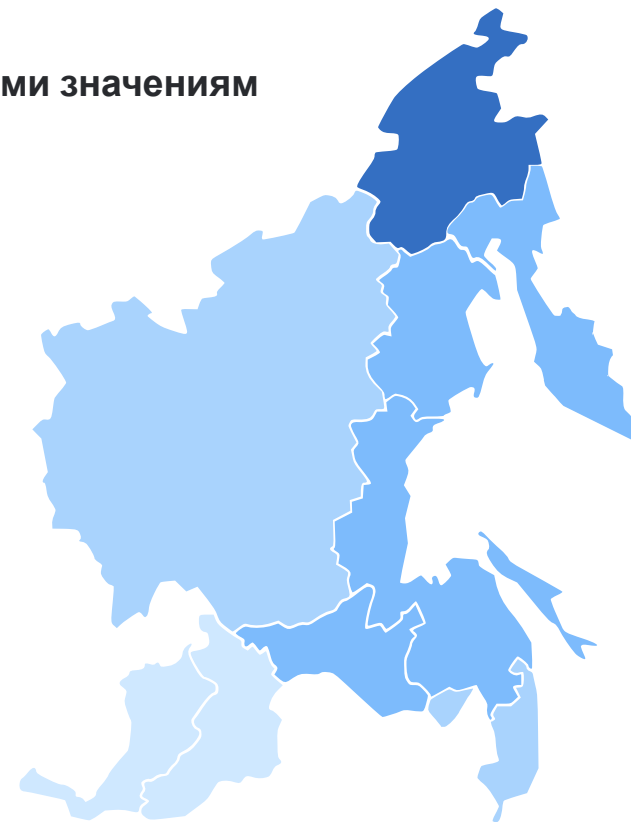
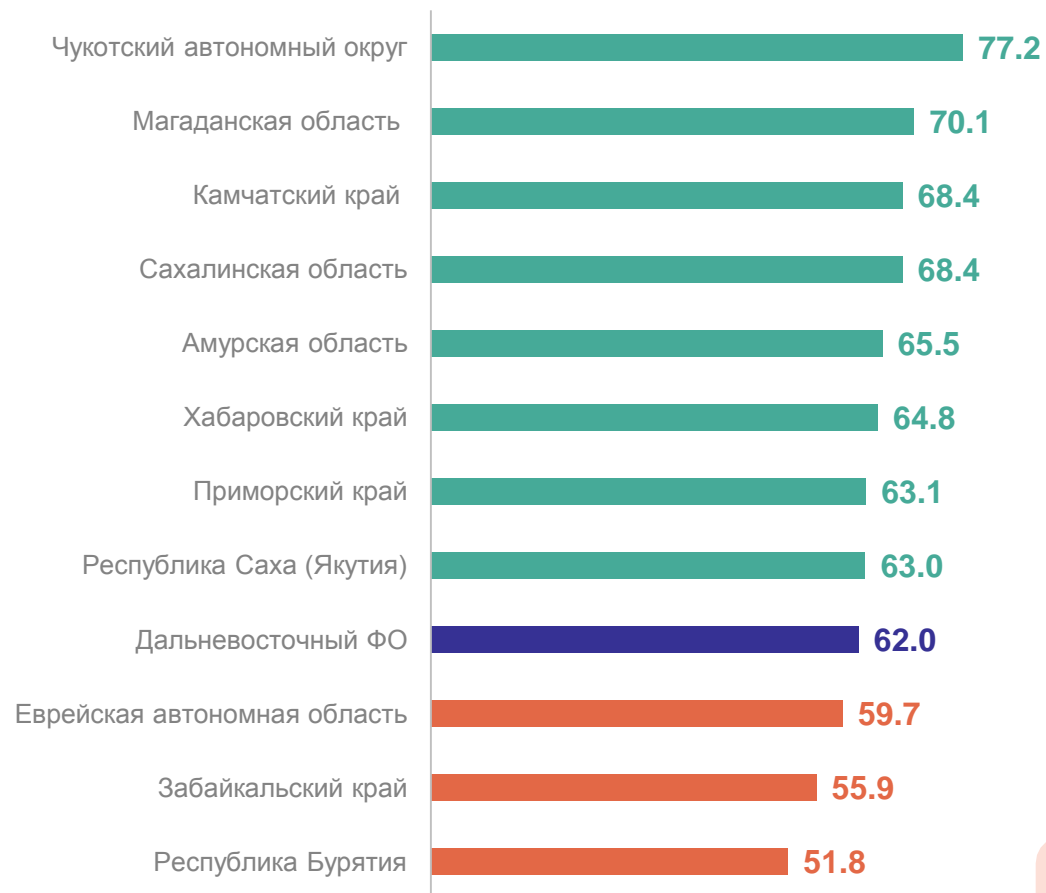


УРОВЕНЬ ЗАНЯТОСТИ НАСЕЛЕНИЯ

в возрасте 15 лет и старше, процентов

ХАБАРОВСКСТАТ

Регионы Дальневосточного федерального округа с наибольшими и наименьшими значениям



● 51.8-58.2 ● 58.3-64.5 ● 64.6-70.9 ● 71.0-77.2

3

субъекта
значение уровня
меньше, чем по округу

8

субъектов
значение уровня
больше, чем по округу

УРОВЕНЬ ЗАНЯТОСТИ НАСЕЛЕНИЯ

в возрасте 15 лет и старше, процентов

ХАБАРОВСКСТАТ

1 квартал 2024 года

Уровень занятости

77.2 процентов

Уровень занятости мужчин

78.5 процентов

Уровень занятости женщин

76.0 процентов



*Данные пересчитаны с учетом итогов ВПН-2020.

3

Безработица



УРОВЕНЬ БЕЗРАБОТИЦЫ

в возрасте 15 лет и старше, процентов

1 квартал 2024 года

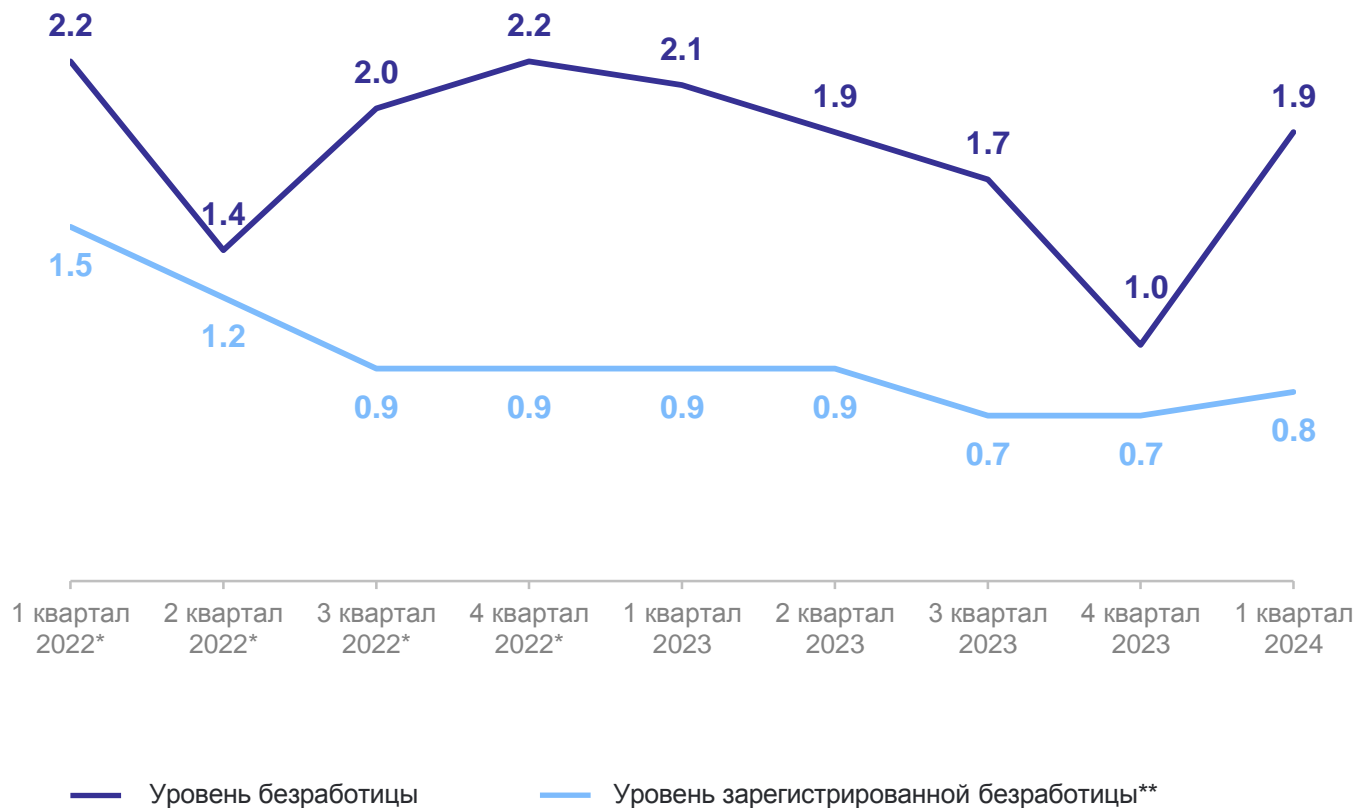
Уровень безработицы

1.9 процентов

Уровень зарегистрированной
безработицы**

на конец марта

0.8 процентов



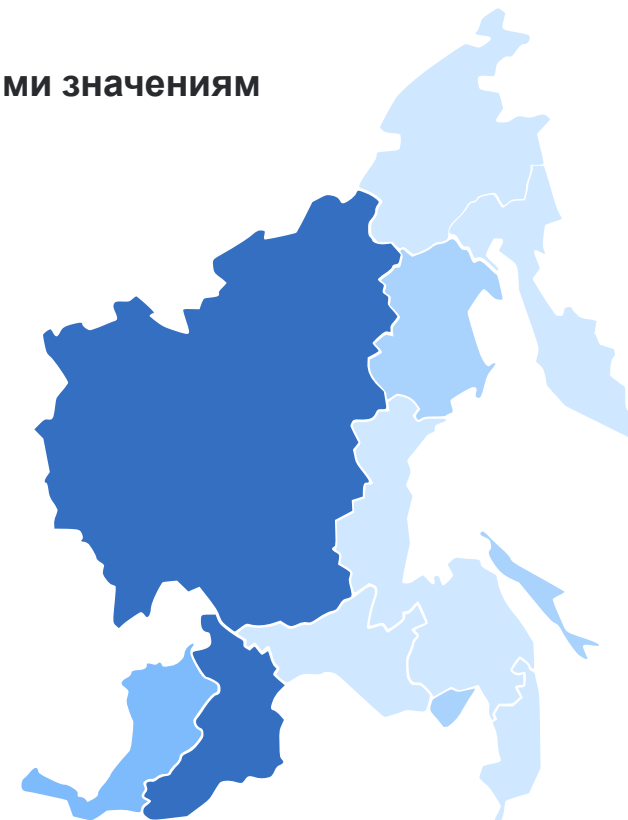
*Данные пересчитаны с учетом итогов ВПН-2020.

**По данным Службы занятости населения Чукотского автономного округа на конец марта, июня, сентября, декабря.

УРОВЕНЬ БЕЗРАБОТИЦЫ

в возрасте 15 лет и старше, процентов

Регионы Дальневосточного федерального округа с наибольшими и наименьшими значениям



7

субъектов
значение уровня
меньше, чем по округу

4

субъекта
значение уровня
больше, чем по округу

ЧИСЛЕННОСТЬ БЕЗРАБОТНЫХ

в возрасте 15 лет и старше, человек

1 квартал 2024 года

Общая численность
безработных

568 человек

Численность
зарегистрированных
безработных**

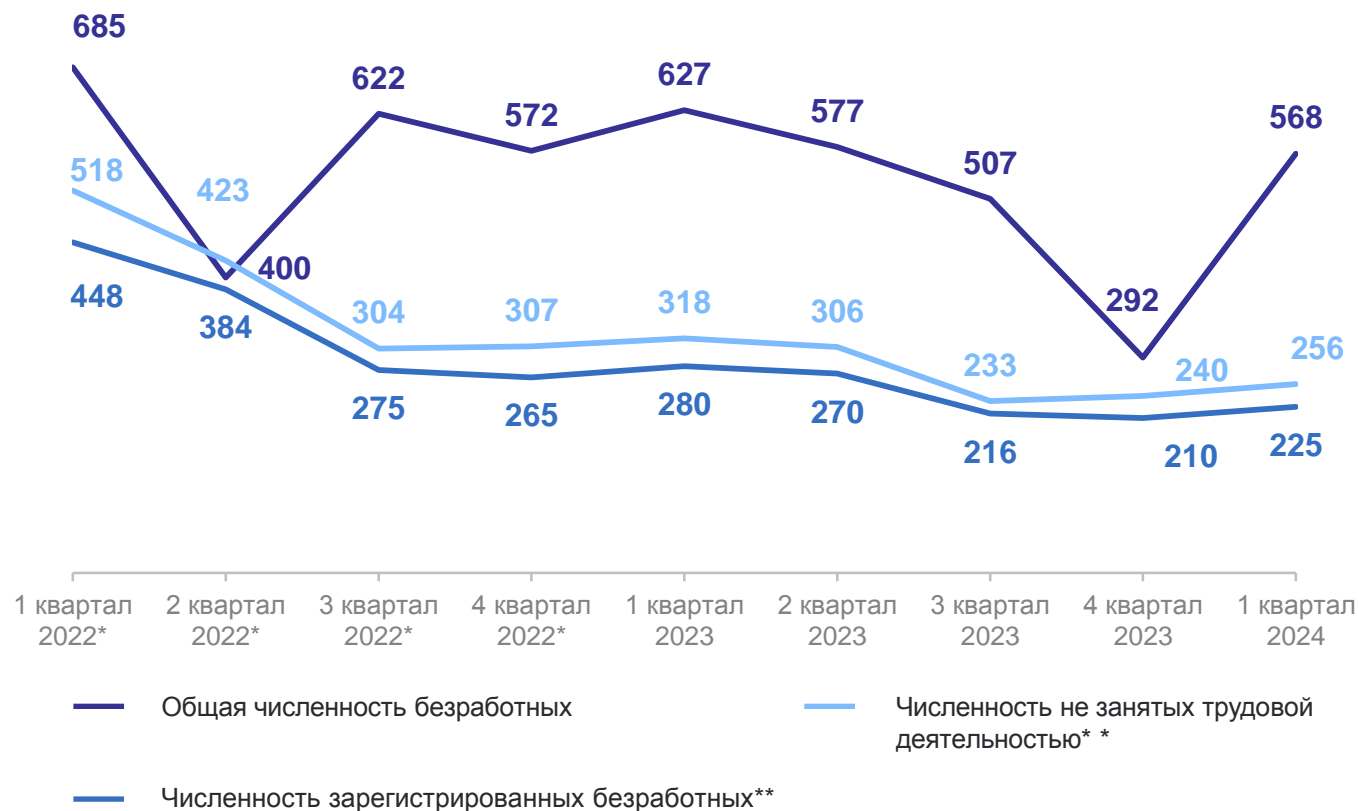
на конец марта

225 человек

Численность не занятых
трудовой деятельностью**

состоящих на учете в органах занятости
населения на конец марта

256 человек



*Данные пересчитаны с учетом итогов ВПН-2020.

**По данным Службы занятости населения Чукотского автономного округа на конец марта, июня, сентября, декабря.

ПРОДОЛЖИТЕЛЬНОСТЬ ПОИСКА РАБОТЫ И СРЕДНИЙ ВОЗРАСТ БЕЗРАБОТНЫХ

в возрасте 15 лет и старше

Средняя продолжительность поиска работы, месяцев

Всего



Мужчины



Женщины



Средний возраст
безработного **27.9** лет

Доля лиц в возрасте
до 25 лет **55.7** процентов

Доля лиц в возрасте
50 лет и старше **8.6** процентов

4

Вакансии и безработица

ЗАЯВЛЕННАЯ РАБОТОДАТЕЛЯМИ ПОТРЕБНОСТЬ В РАБОТНИКАХ ПО ЗАНЯТИЯМ*

на конец марта 2024 года, в процентах к итогу

Количество вакансий

1 552 единицы

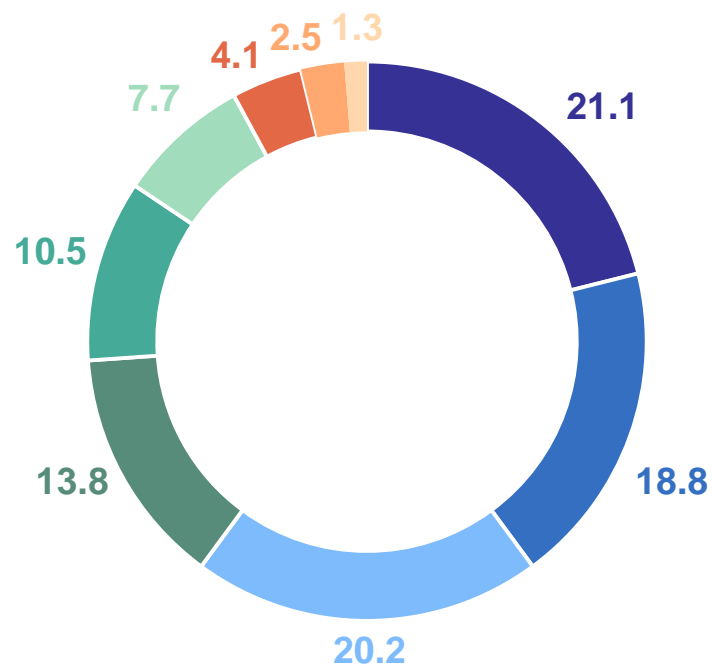
из них

вакансии с оплатой труда выше
прожиточного минимума в РФ

93.1 процентов

вакансии по рабочим
профессиям

55.0 процентов



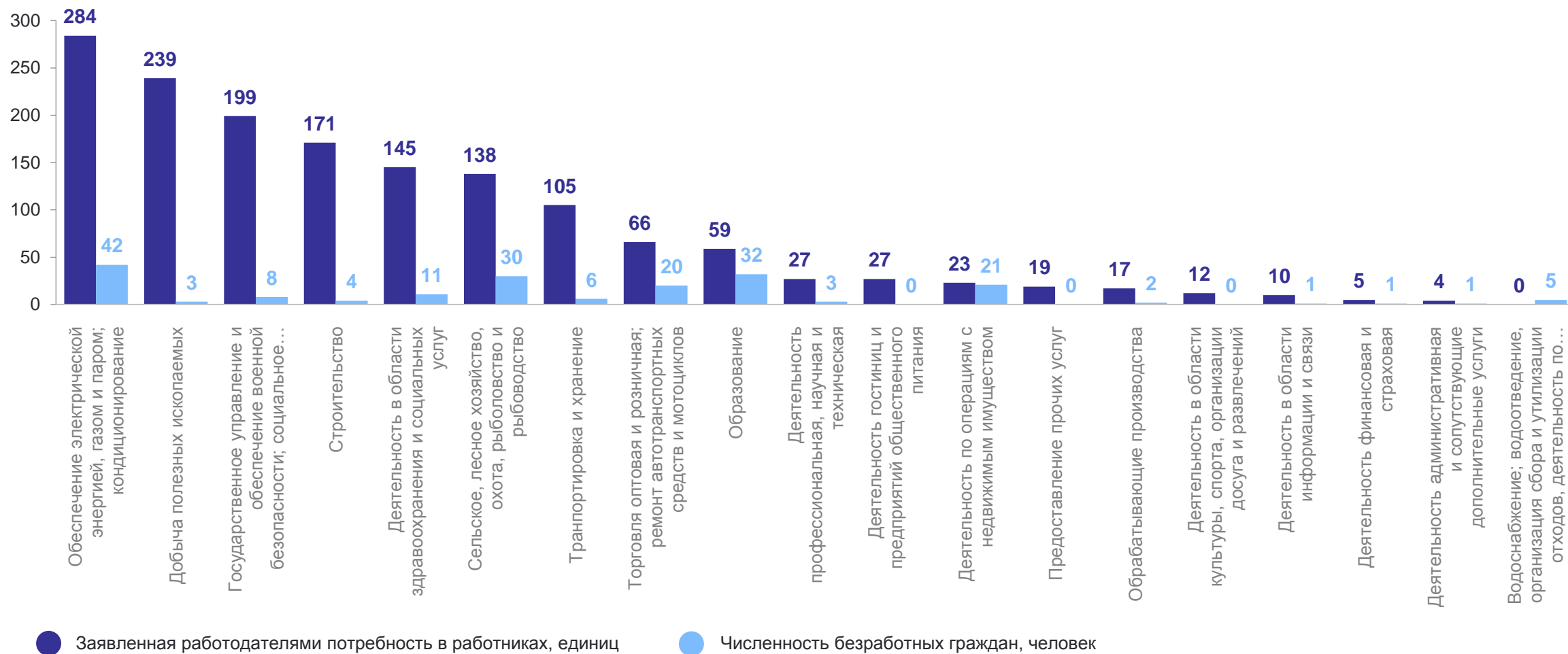
- Квалифицированные рабочие промышленности, строительства, транспорта и рабочие родственных занятий
- Специалисты высшего уровня квалификации
- Операторы производственных установок и машин, сборщики и водители
- Работники сферы обслуживания и торговли, охраны граждан и собственности
- Руководители
- Специалисты среднего уровня квалификации
- Квалифицированные работники сельского и лесного хозяйства, рыбоводства и рыболовства
- Неквалифицированные рабочие
- Служащие, занятые подготовкой и оформлением документации, учетом и обслуживанием

*По данным Службы занятости населения Чукотского автономного округа на конец марта, июня, сентября, декабря.

ВАКАНСИИ И БЕЗРАБОТИЦА*

на конец марта 2024 года

ХАБАРОВСКСТАТ



*По данным Службы занятости населения Чукотского автономного округа на конец марта, июня, сентября, декабря.