



УПРАВЛЕНИЕ ФЕДЕРАЛЬНОЙ СЛУЖБЫ
ГОСУДАРСТВЕННОЙ СТАТИСТИКИ
ПО ХАБАРОВСКОМУ КРАЮ, МАГАДАНСКОЙ
ОБЛАСТИ, ЕВРЕЙСКОЙ АВТОНОМНОЙ ОБЛАСТИ
И ЧУКОТСКОМУ АВТОНОМНОМУ ОКРУГУ

ЗАНЯТОСТЬ И БЕЗРАБОТИЦА

2 квартал 2024 года

28.08.2024

Хабаровский край

СОДЕРЖАНИЕ

Рабочая сила	3
Занятость населения	6
Безработица	9
Вакансии и безработица	14

1

Рабочая сила

ЧИСЛЕННОСТЬ РАБОЧЕЙ СИЛЫ

в возрасте 15 лет и старше, тысяч человек

ХАБАРОВСКСТАТ

2 квартал 2024 года

Численность рабочей силы

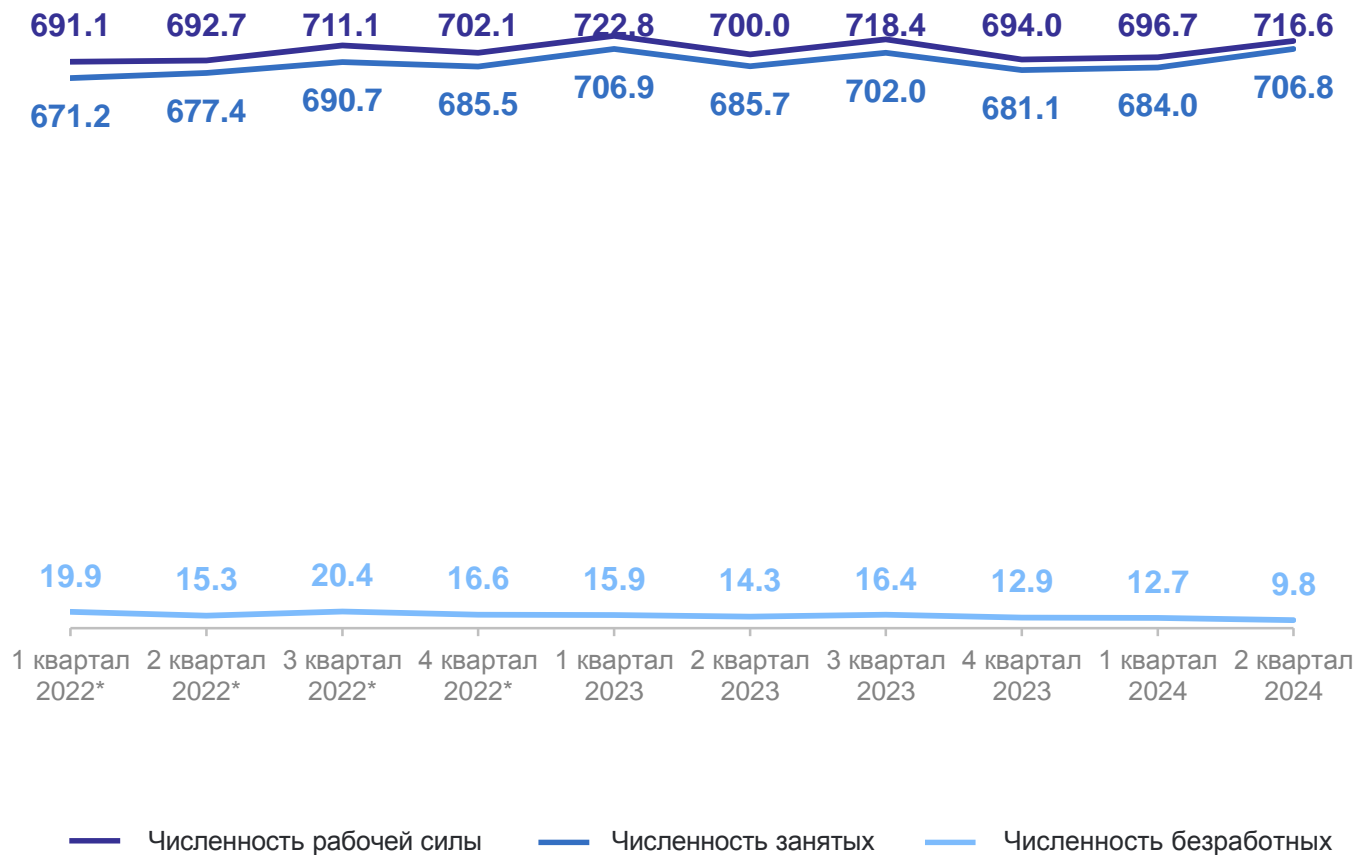
716.6 тысяч человек

Численность занятых

706.8 тысяч человек

Численность безработных

9.8 тысяч человек



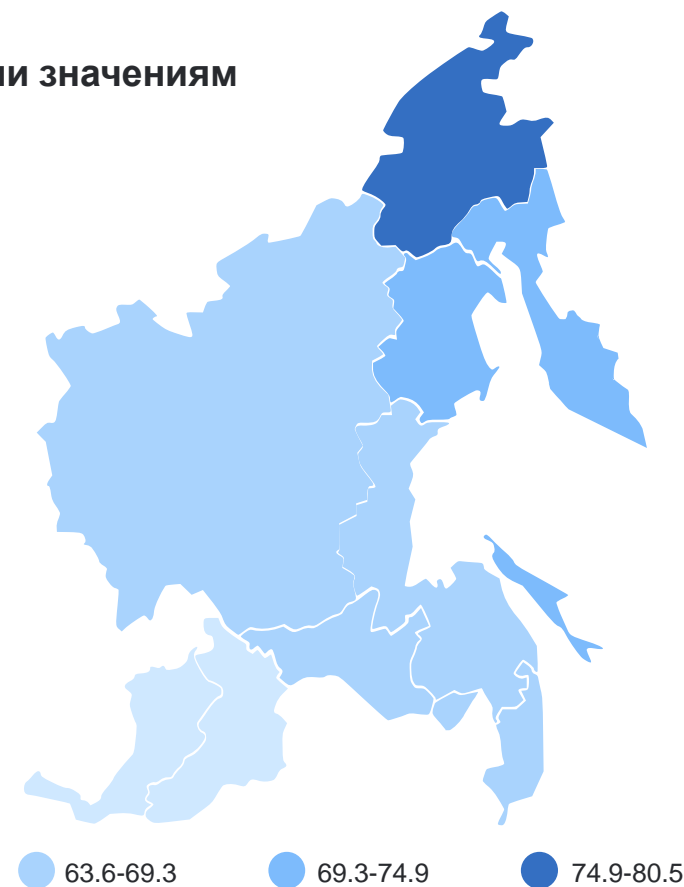
*Данные пересчитаны с учетом итогов ВПН-2020.

УРОВЕНЬ УЧАСТИЯ НАСЕЛЕНИЯ В РАБОЧЕЙ СИЛЕ

в возрасте 15 лет и старше, процентов

ХАБАРОВСКСТАТ

Регионы Дальневосточного федерального округа с наибольшими и наименьшими значениям



4

субъекта
значение уровня
меньше, чем по округу

7

субъектов
значение уровня
больше, чем по округу

2

Занятость населения

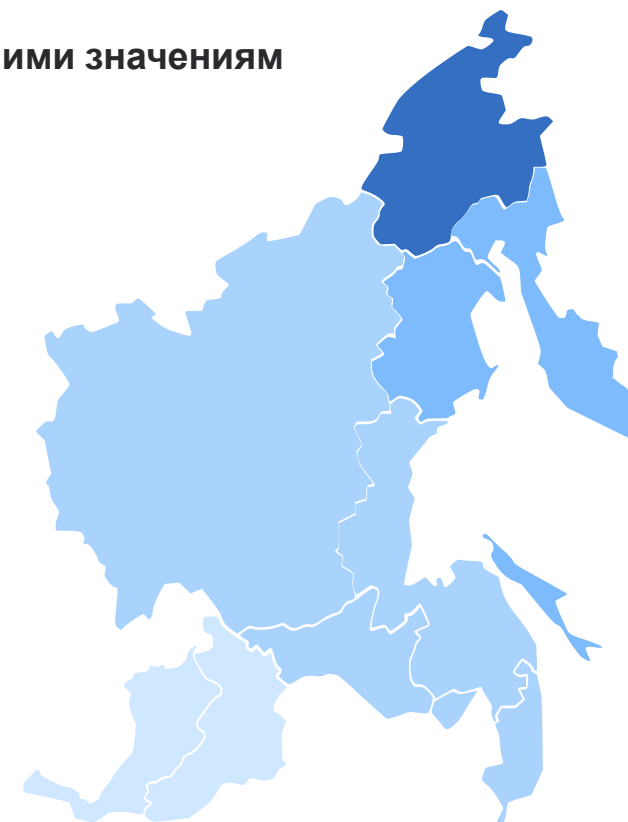
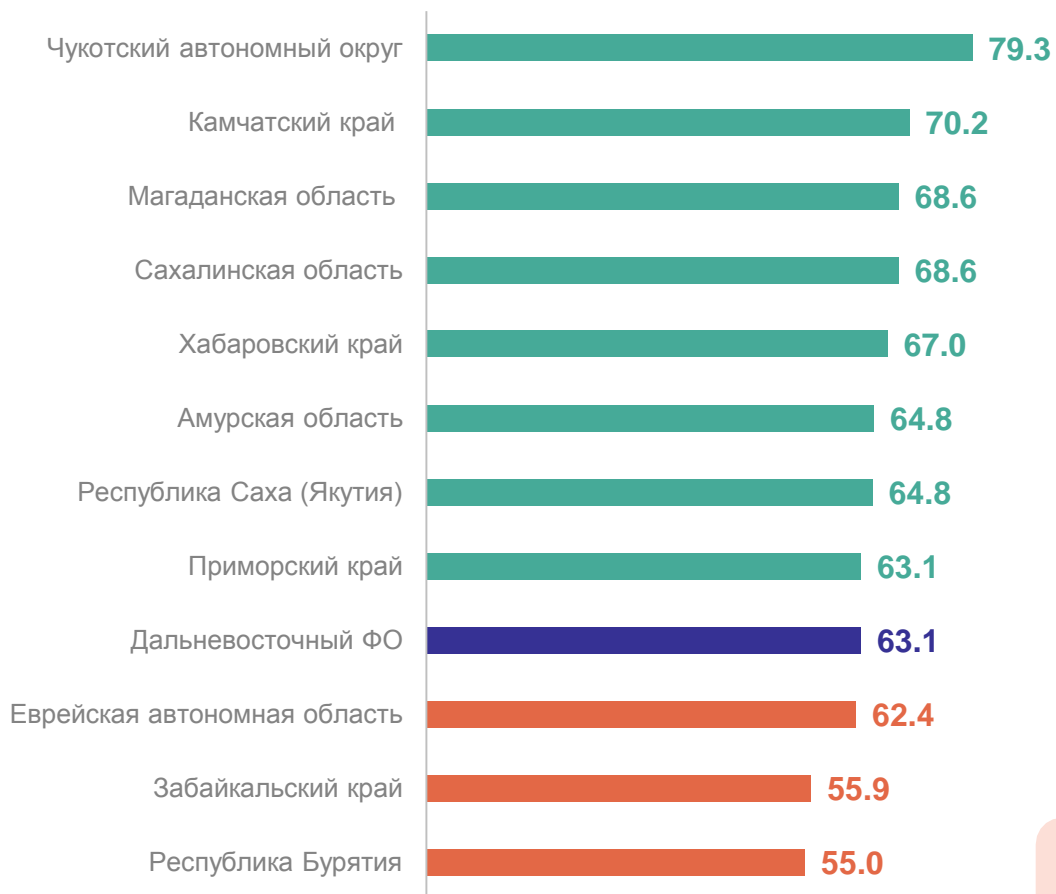


УРОВЕНЬ ЗАНЯТОСТИ НАСЕЛЕНИЯ

в возрасте 15 лет и старше, процентов

ХАБАРОВСКСТАТ

Регионы Дальневосточного федерального округа с наибольшими и наименьшими значениям



55.0-61.1 61.1-67.2 67.2-73.2 73.2-79.3

3

3 субъекта
значение уровня
меньше, чем по округу

8

8 субъектов
значение уровня
больше, чем по округу

УРОВЕНЬ ЗАНЯТОСТИ НАСЕЛЕНИЯ

в возрасте 15 лет и старше, процентов

ХАБАРОВСКСТАТ

2 квартал 2024 года

Уровень занятости

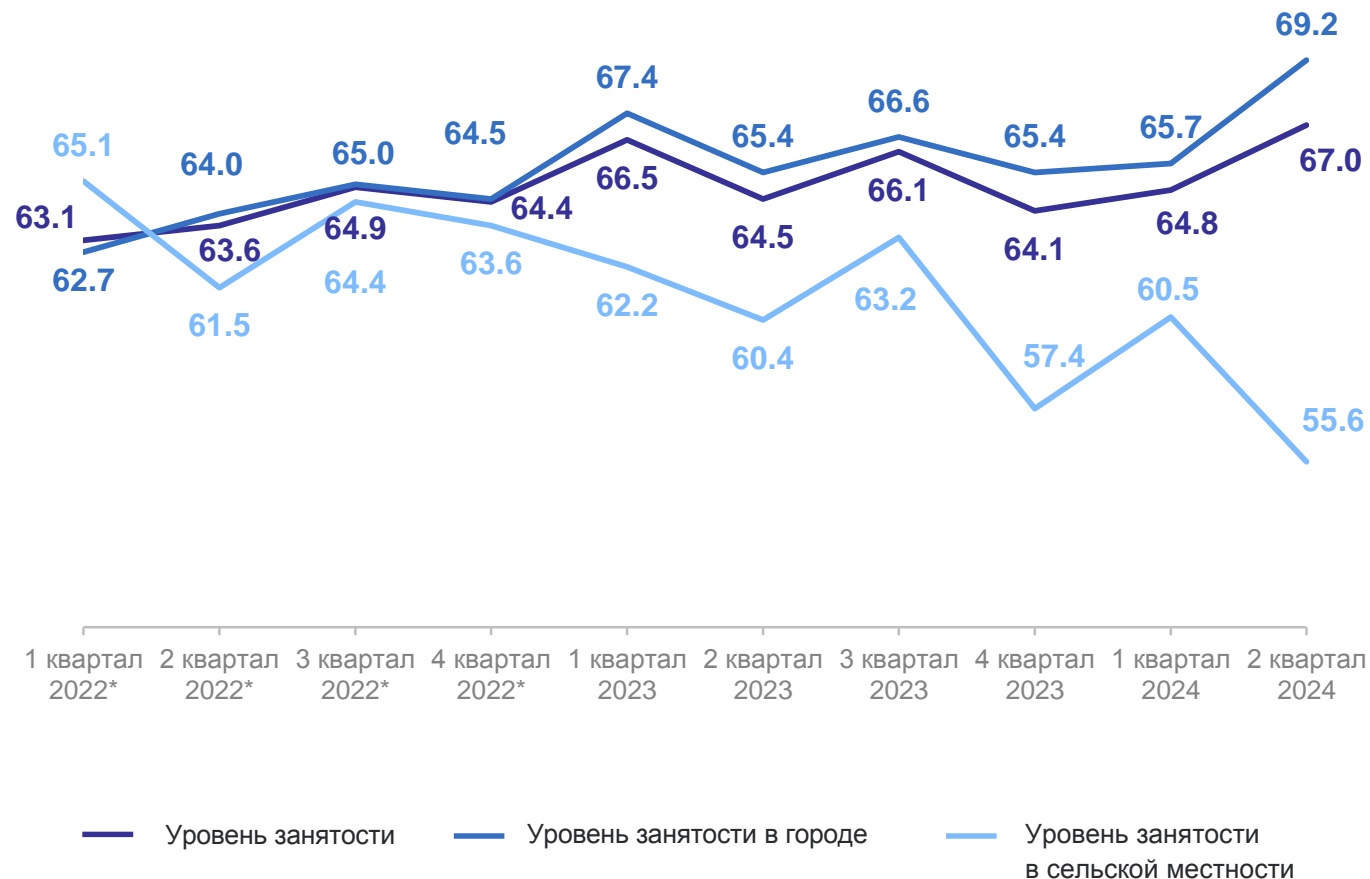
67.0 процентов

Уровень занятости мужчин

73.6 процентов

Уровень занятости женщин

61.3 процентов



*Данные пересчитаны с учетом итогов ВПН-2020.

3

Безработица



УРОВЕНЬ БЕЗРАБОТИЦЫ

в возрасте 15 лет и старше, процентов

2 квартал 2024 года

Уровень безработицы

1.4 процентов

Уровень зарегистрированной
безработицы**

на конец июня

0.3 процентов



*Данные пересчитаны с учетом итогов ВПН-2020.

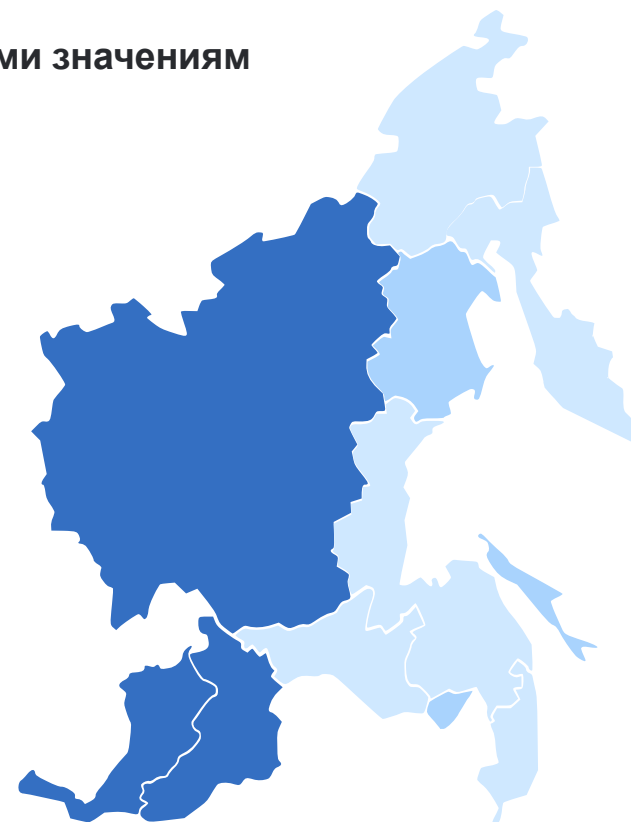
**По данным Комитета по труду и занятости населения Правительства Хабаровского края на конец марта, июня, сентября, декабря.

УРОВЕНЬ БЕЗРАБОТИЦЫ

в возрасте 15 лет и старше, процентов

ХАБАРОВСКСТАТ

Регионы Дальневосточного федерального округа с наибольшими и наименьшими значениям



8

8 субъектов
значение уровня
меньше, чем по округу

3

3 субъекта
значение уровня
больше, чем по округу

ЧИСЛЕННОСТЬ БЕЗРАБОТНЫХ

в возрасте 15 лет и старше, человек

2 квартал 2024 года

Общая численность
безработных

9 783 человека

Численность
зарегистрированных
безработных**

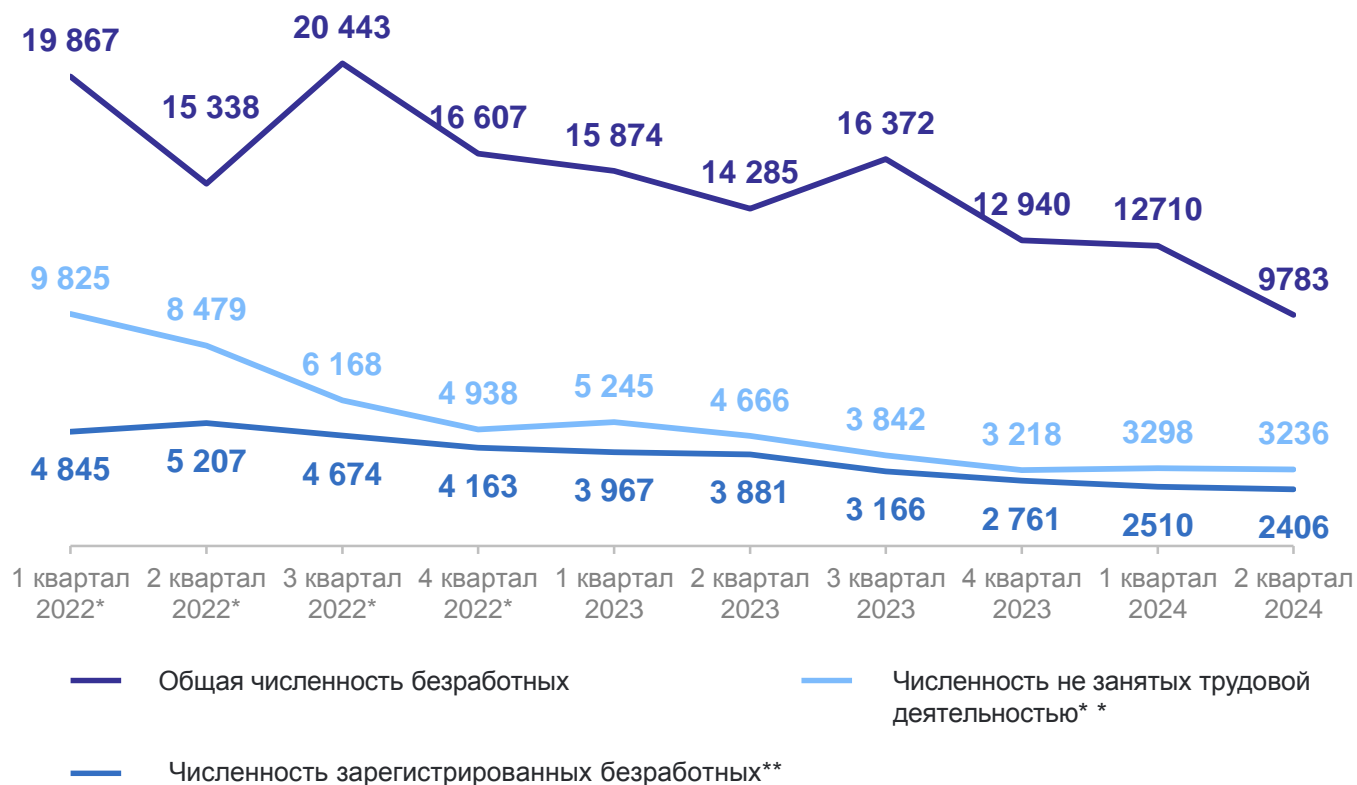
на конец июня

2 406 человек

Численность не занятых
трудовой деятельностью**

состоящих на учете в органах занятости
населения на конец июня

3 236 человек



* Данные пересчитаны с учетом итогов ВПН-2020.

**По данным Комитета по труду и занятости населения Правительства Хабаровского края на конец марта, июня, сентября, декабря.

ПРОДОЛЖИТЕЛЬНОСТЬ ПОИСКА РАБОТЫ И СРЕДНИЙ ВОЗРАСТ БЕЗРАБОТНЫХ

в возрасте 15 лет и старше

Средняя продолжительность поиска работы, месяцев

Всего



Мужчины



Женщины



Средний возраст
безработного **33.1** года

Доля лиц в возрасте
до 25 лет **34.4** процентов

Доля лиц в возрасте
55 лет и старше **4.8** процентов

4

Вакансии и безработица

ЗАЯВЛЕННАЯ РАБОТОДАТЕЛЯМИ ПОТРЕБНОСТЬ В РАБОТНИКАХ ПО ЗАНЯТИЯМ*

на конец июня 2024 года, в процентах к итогу

ХАБАРОВСКСТАТ

Количество вакансий

30 774 единицы

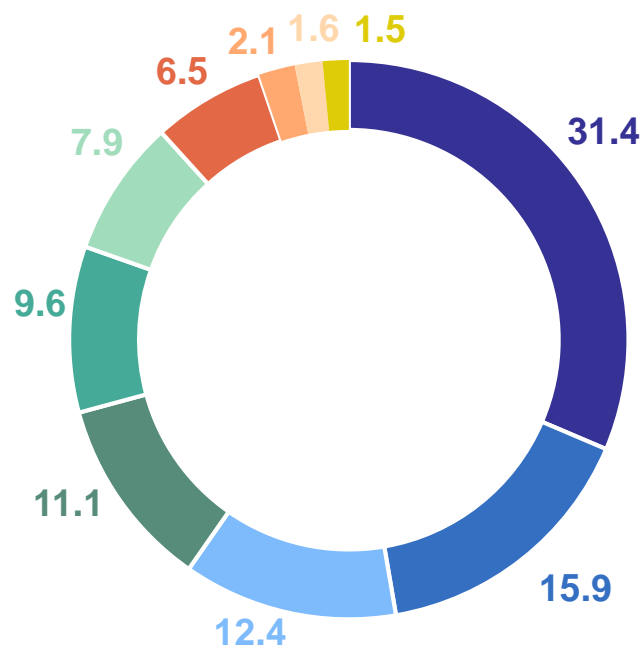
из них

вакансии с оплатой труда выше
прожиточного минимума в РФ

99.9 процентов

вакансии по рабочим
профессиям

68.3 процентов



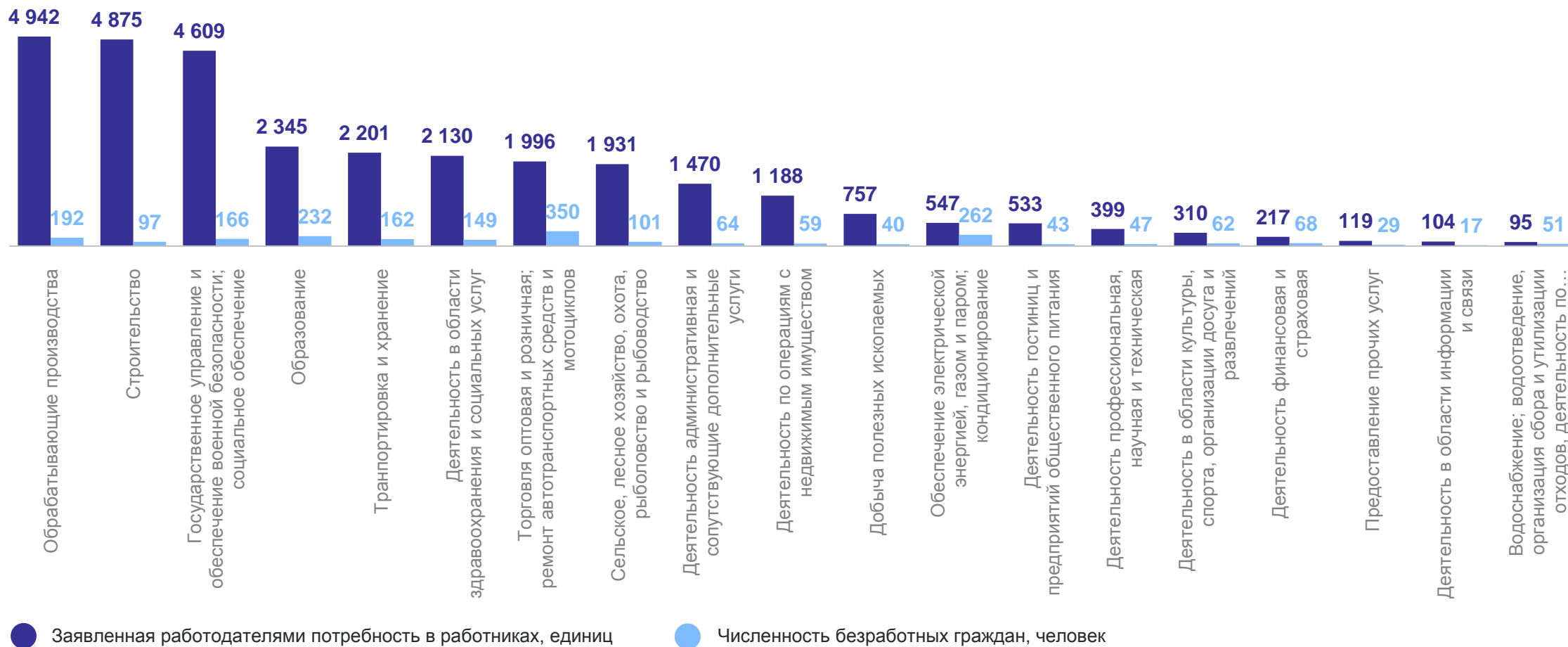
- Квалифицированные рабочие промышленности, строительства, транспорта и рабочие родственных занятий
- Операторы производственных установок и машин, сборщики и водители
- Специалисты высшего уровня квалификации
- Работники сферы обслуживания и торговли, охраны граждан и собственности
- Неквалифицированные рабочие
- Специалисты среднего уровня квалификации
- Руководители
- Квалифицированные работники сельского и лесного хозяйства, рыбоводства и рыболовства
- Военнослужащие
- Служащие, занятые подготовкой и оформлением документации, учетом и обслуживанием

*По данным Комитета по труду и занятости населения Правительства Хабаровского края.

ВАКАНСИИ И БЕЗРАБОТИЦА*

на конец июня 2024 года

ХАБАРОВСКСТАТ



*По данным Комитета по труду и занятости населения Правительства Хабаровского края.