



УПРАВЛЕНИЕ ФЕДЕРАЛЬНОЙ СЛУЖБЫ  
ГОСУДАРСТВЕННОЙ СТАТИСТИКИ  
ПО ХАБАРОВСКОМУ КРАЮ, МАГАДАНСКОЙ  
ОБЛАСТИ, ЕВРЕЙСКОЙ АВТОНОМНОЙ ОБЛАСТИ  
И ЧУКОТСКОМУ АВТОНОМНОМУ ОКРУГУ

# ЗАНЯТОСТЬ И БЕЗРАБОТИЦА

1 квартал 2024 года

29.05.2024

Хабаровский край

# СОДЕРЖАНИЕ

Рабочая сила	3
Занятость населения	6
Безработица	9
Вакансии и безработица	14

1

Рабочая сила

# ЧИСЛЕННОСТЬ РАБОЧЕЙ СИЛЫ

в возрасте 15 лет и старше, тысяч человек

ХАБАРОВСКСТАТ

1 квартал 2024 года

Численность рабочей силы

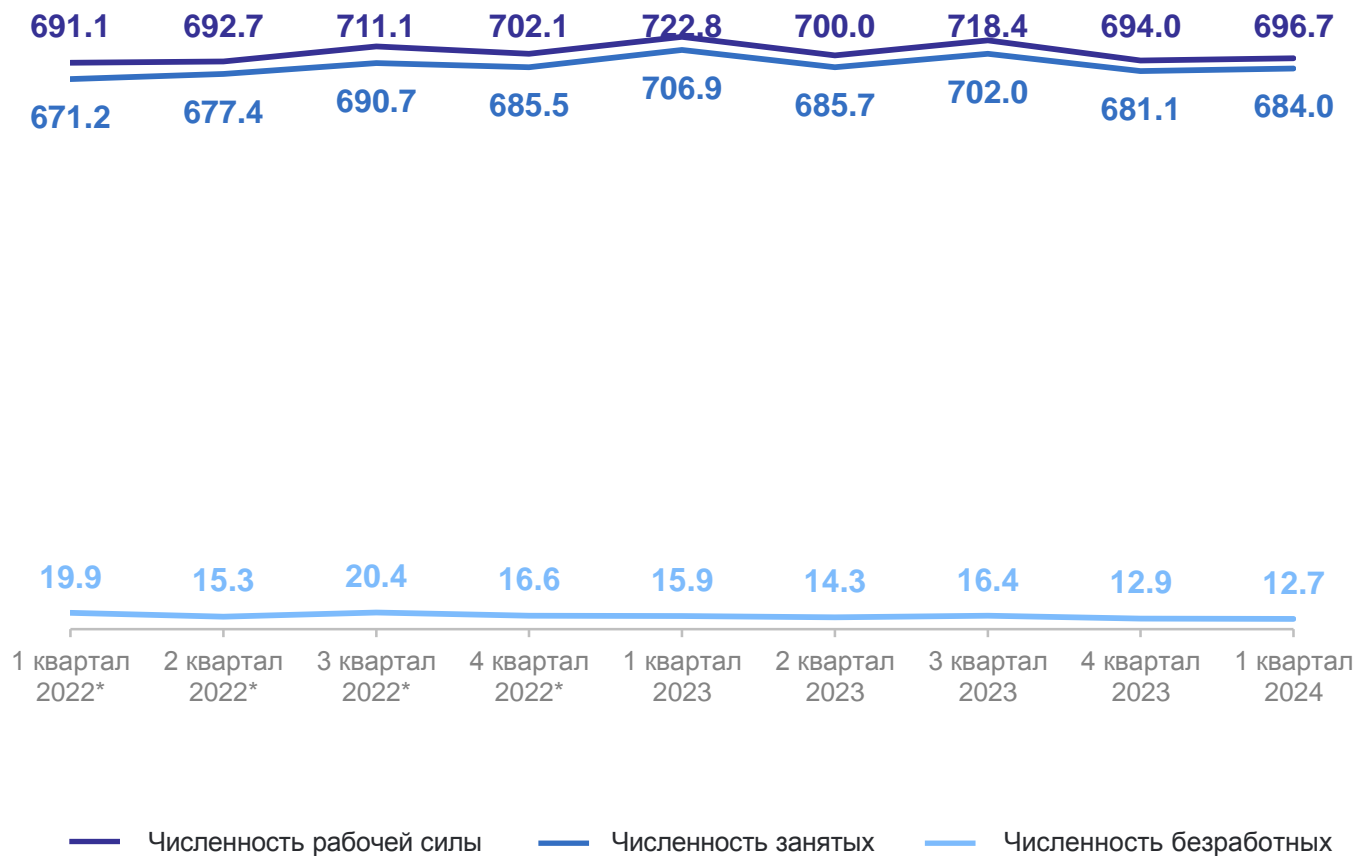
**696.7** тысяч человек

Численность занятых

**684.0** тысяч человек

Численность безработных

**12.7** тысяч человек



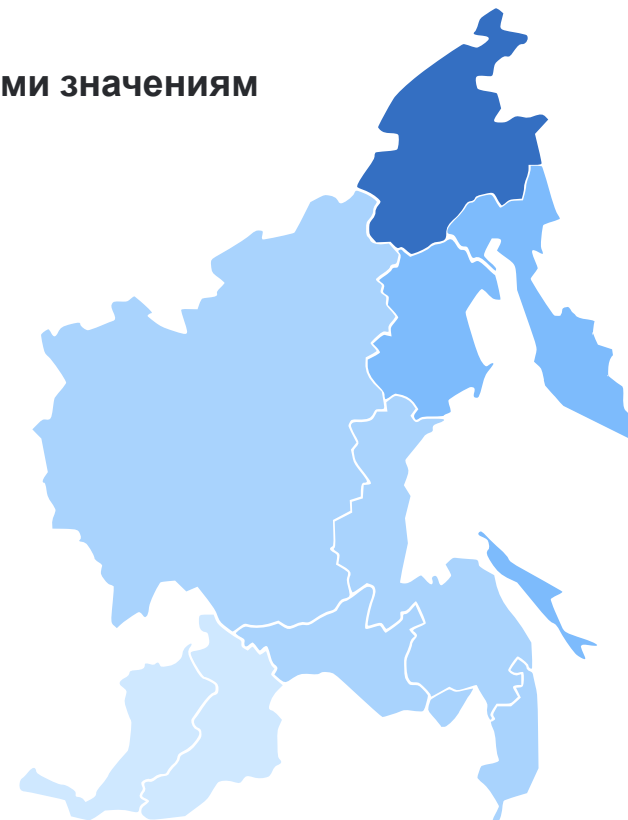
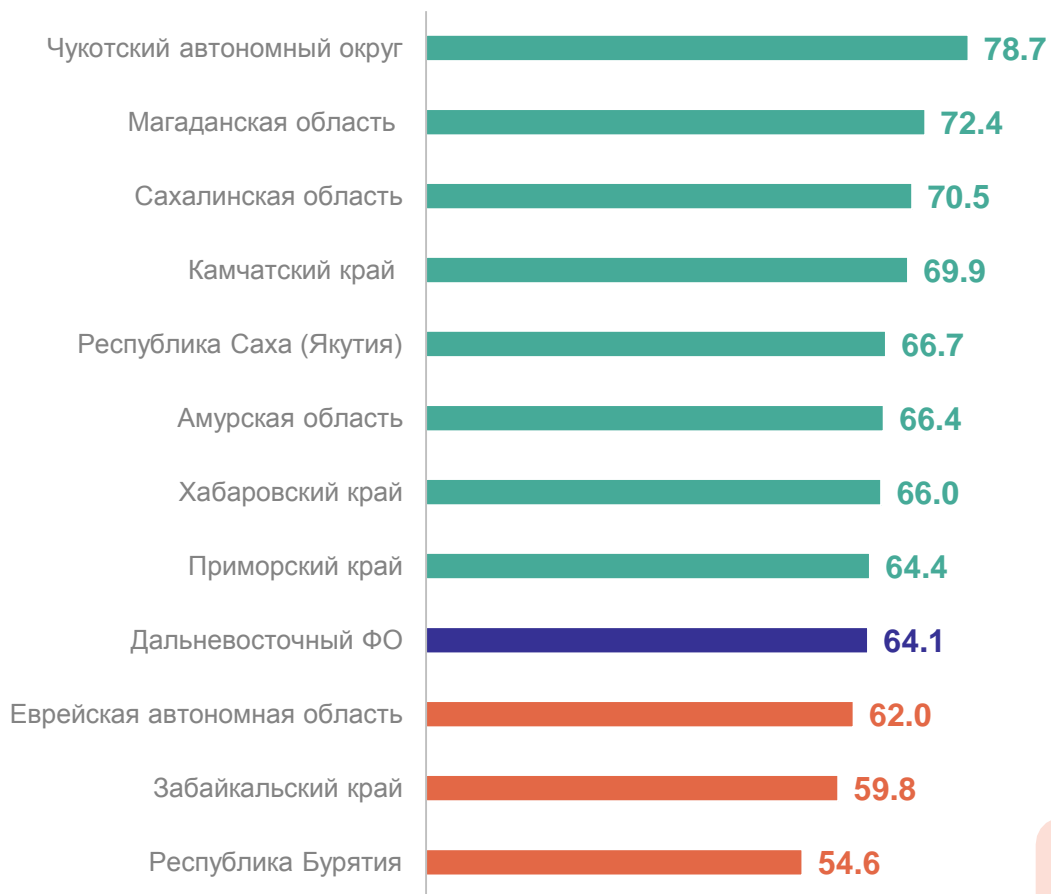
\*Данные пересчитаны с учетом итогов ВПН-2020.

# УРОВЕНЬ УЧАСТИЯ НАСЕЛЕНИЯ В РАБОЧЕЙ СИЛЕ

в возрасте 15 лет и старше, процентов

ХАБАРОВСКСТАТ

Регионы Дальневосточного федерального округа с наибольшими и наименьшими значениям



**3** субъекта значение уровня **меньше**, чем по округу

**8** субъектов значение уровня **больше**, чем по округу

# 2

## Занятость населения

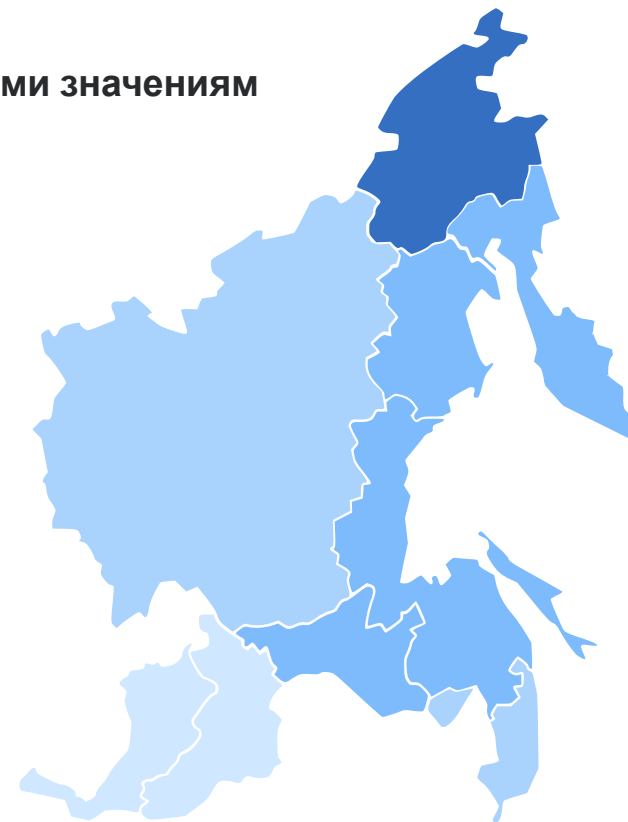
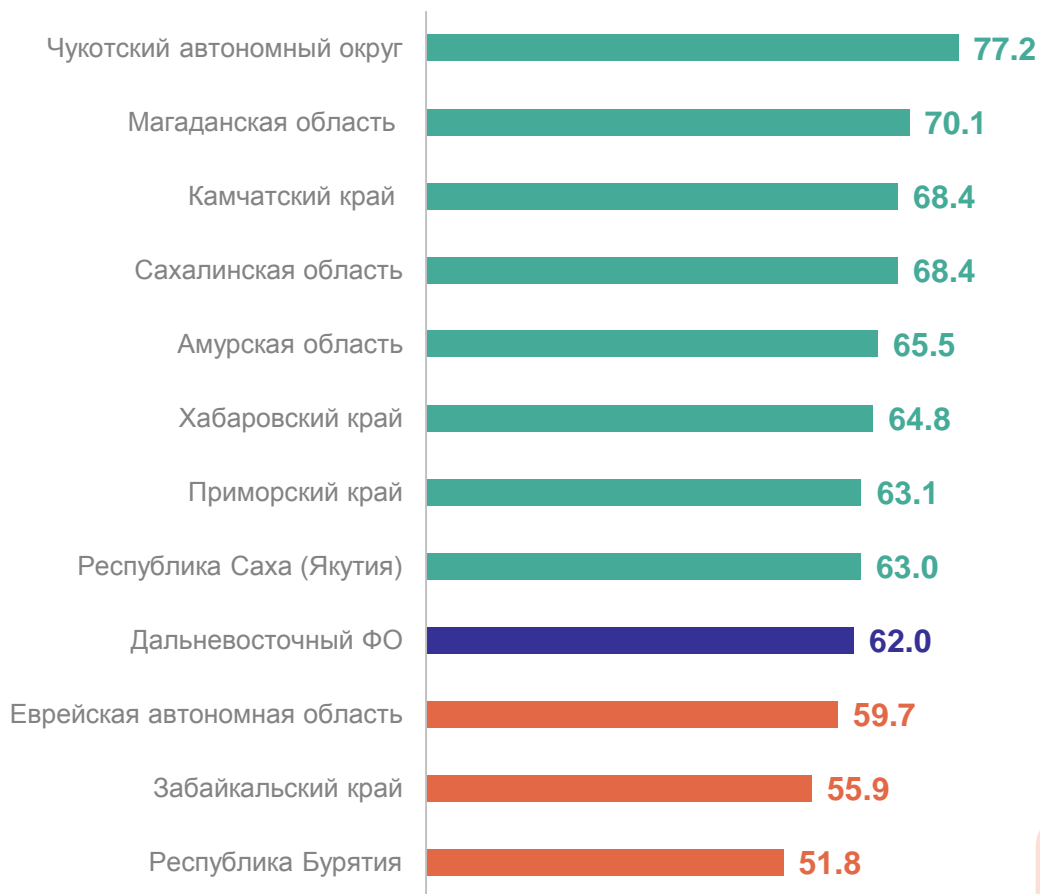


# УРОВЕНЬ ЗАНЯТОСТИ НАСЕЛЕНИЯ

в возрасте 15 лет и старше, процентов

ХАБАРОВСКСТАТ

Регионы Дальневосточного федерального округа с наибольшими и наименьшими значениям



51.8-58.2    58.3-64.5    64.6-70.9    71.0-77.2

3

3 субъекта  
значение уровня  
**меньше**, чем по округу

8

8 субъектов  
значение уровня  
**больше**, чем по округу

# УРОВЕНЬ ЗАНЯТОСТИ НАСЕЛЕНИЯ

в возрасте 15 лет и старше, процентов

ХАБАРОВСКСТАТ

1 квартал 2024 года

Уровень занятости

**64.8** процентов

Уровень занятости мужчин

**71.7** процентов

Уровень занятости женщин

**58.9** процентов



\*Данные пересчитаны с учетом итогов ВПН-2020.



# 3

## Безработица



# УРОВЕНЬ БЕЗРАБОТИЦЫ

в возрасте 15 лет и старше, процентов

1 квартал 2024 года

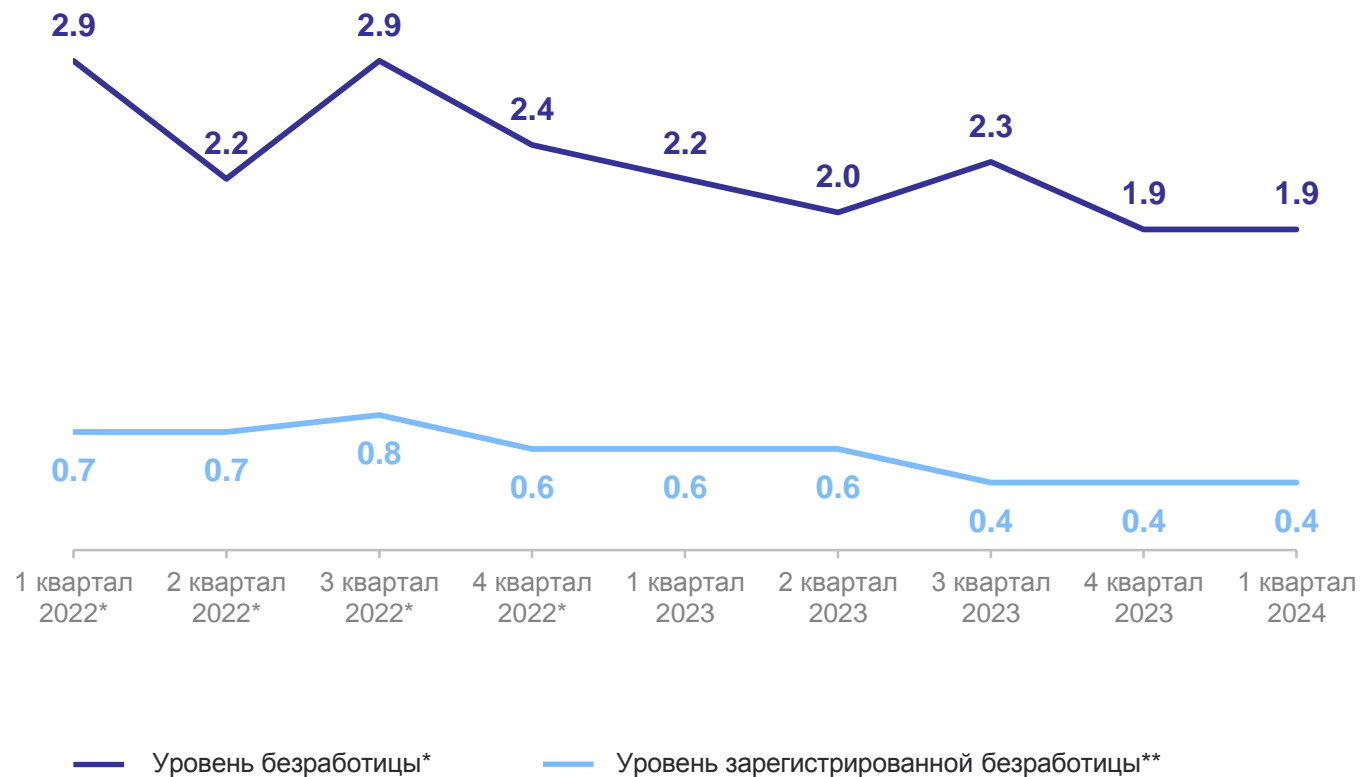
Уровень безработицы

**1.9** процентов

Уровень зарегистрированной  
безработицы\*\*

на конец марта

**0.4** процентов



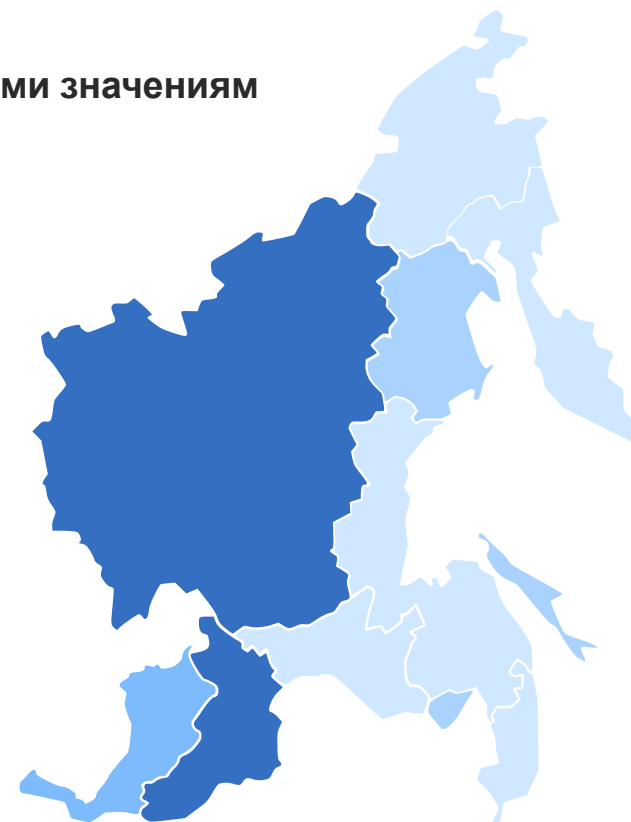
\*Данные пересчитаны с учетом итогов ВПН-2020.

\*\*По данным Комитета по труду и занятости населения Правительства Хабаровского края на конец марта, июня, сентября, декабря.

# УРОВЕНЬ БЕЗРАБОТИЦЫ

в возрасте 15 лет и старше, процентов

Регионы Дальневосточного федерального округа с наибольшими и наименьшими значениям



7

субъектов  
значение уровня  
меньше, чем по округу

4

субъекта  
значение уровня  
больше, чем по округу

# ЧИСЛЕННОСТЬ БЕЗРАБОТНЫХ

в возрасте 15 лет и старше, человек

1 квартал 2024 года

Общая численность  
безработных

**12 710** человек

Численность  
зарегистрированных  
безработных\*\*

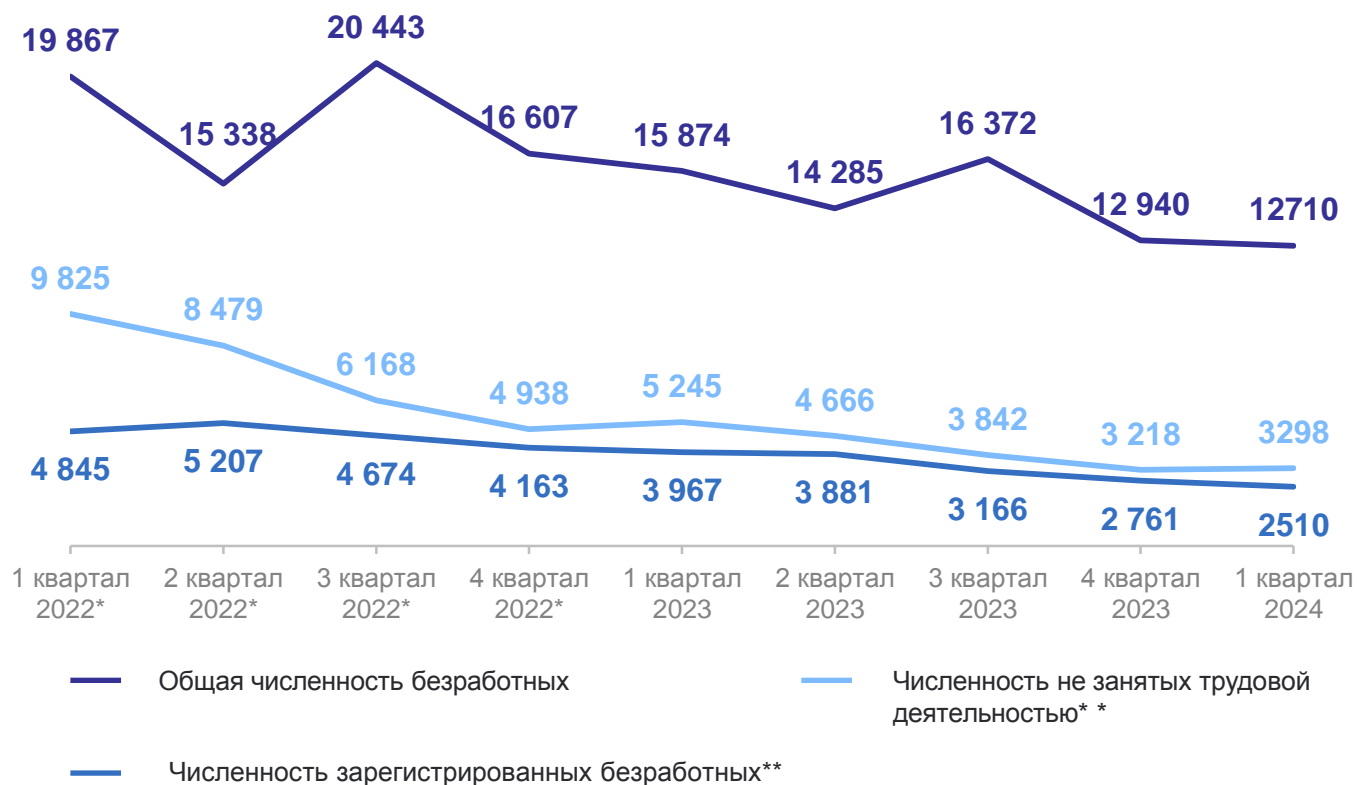
на конец марта

**2 510** человек

Численность не занятых  
трудовой деятельностью\*\*

состоящих на учете в органах занятости  
населения на конец марта

**3 298** человек



\* Данные пересчитаны с учетом итогов ВПН-2020.

\*\*По данным Комитета по труду и занятости населения Правительства Хабаровского края на конец марта, июня, сентября, декабря.

# ПРОДОЛЖИТЕЛЬНОСТЬ ПОИСКА РАБОТЫ И СРЕДНИЙ ВОЗРАСТ БЕЗРАБОТНЫХ

в возрасте 15 лет и старше

Средняя продолжительность поиска работы, месяцев

Всего



Мужчины



Женщины



Средний возраст  
безработного **37.4** лет

Доля лиц в возрасте  
до 25 лет **29.5** процентов

Доля лиц в возрасте  
60 лет и старше **6.4** процентов

# 4

## Вакансии и безработица

# ЗАЯВЛЕННАЯ РАБОТОДАТЕЛЯМИ ПОТРЕБНОСТЬ В РАБОТНИКАХ ПО ЗАНЯТИЯМ\*

на конец марта 2024 года, в процентах к итогу

ХАБАРОВСКСТАТ

Количество вакансий

**25 068** единиц

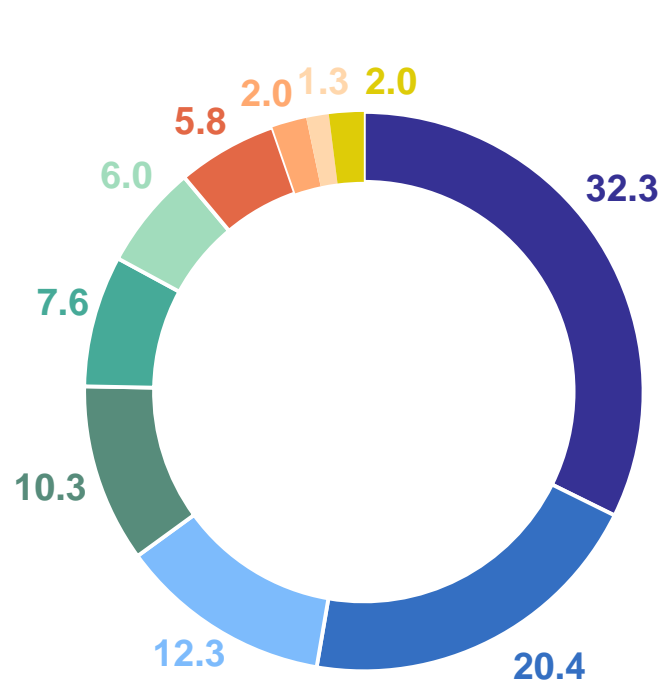
из них

вакансии с оплатой труда выше  
прожиточного минимума в РФ

**99.8** процентов

вакансии по рабочим  
профессиям

**69.2** процентов



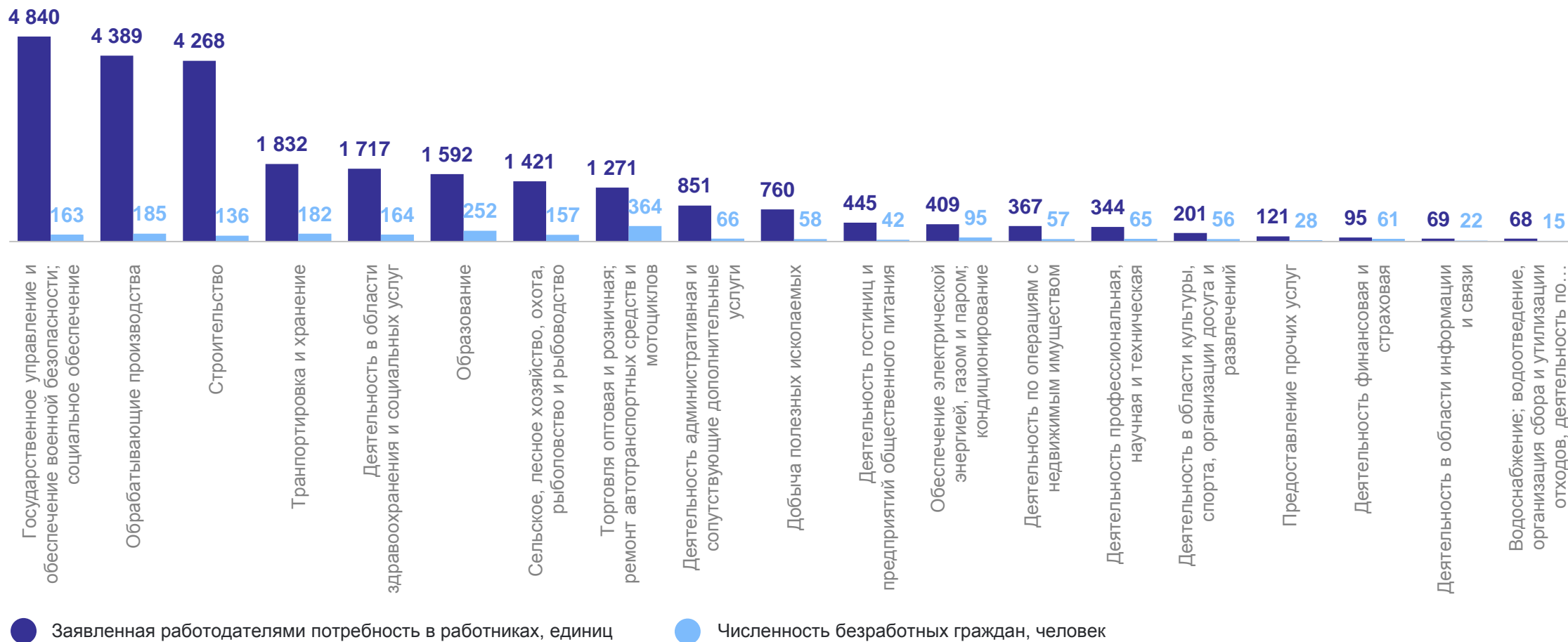
- Квалифицированные рабочие промышленности, строительства, транспорта и рабочие родственных занятий
- Операторы производственных установок и машин, сборщики и водители
- Специалисты высшего уровня квалификации
- Работники сферы обслуживания и торговли, охраны граждан и собственности
- Специалисты среднего уровня квалификации
- Руководители
- Неквалифицированные рабочие
- Военнослужащие
- Служащие, занятые подготовкой и оформлением документации, учетом и обслуживанием
- Квалифицированные работники сельского и лесного хозяйства, рыбоводства и рыболовства

\*По данным Комитета по труду и занятости населения Правительства Хабаровского края.

# ВАКАНСИИ И БЕЗРАБОТИЦА\*

на конец марта 2024 года

ХАБАРОВСКСТАТ



\*По данным Комитета по труду и занятости населения Правительства Хабаровского края.