



ФЕДЕРАЛЬНАЯ СЛУЖБА
ГОСУДАРСТВЕННОЙ СТАТИСТИКИ

Внешняя торговля Хабаровского края



в январе – сентябре 2021 года



Внешняя торговля

Хабаровского края

в январе-сентябре 2021 года

01 ДИНАМИКА ЭКСПОРТА И ИМПОРТА

02 СТРУКТУРА ВНЕШНЕЙ ТОРГОВЛИ

03 ТОВАРНАЯ СТРУКТУРА ЭКСПОРТА

04 ТОВАРНАЯ СТРУКТУРА ИМПОРТА

- в отдельных случаях незначительное расхождение между итогом и суммой слагаемых объясняются округлением данных





ДИНАМИКА ЭКСПОРТА И ИМПОРТА

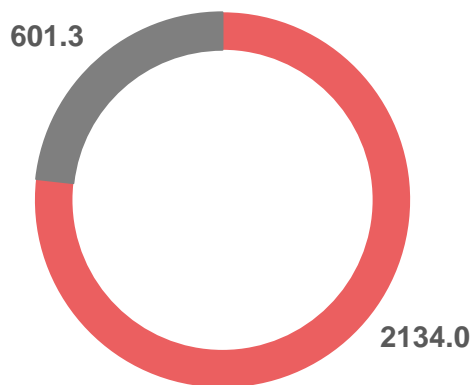
МЛН ДОЛЛАРОВ США

Внешнеторговый оборот

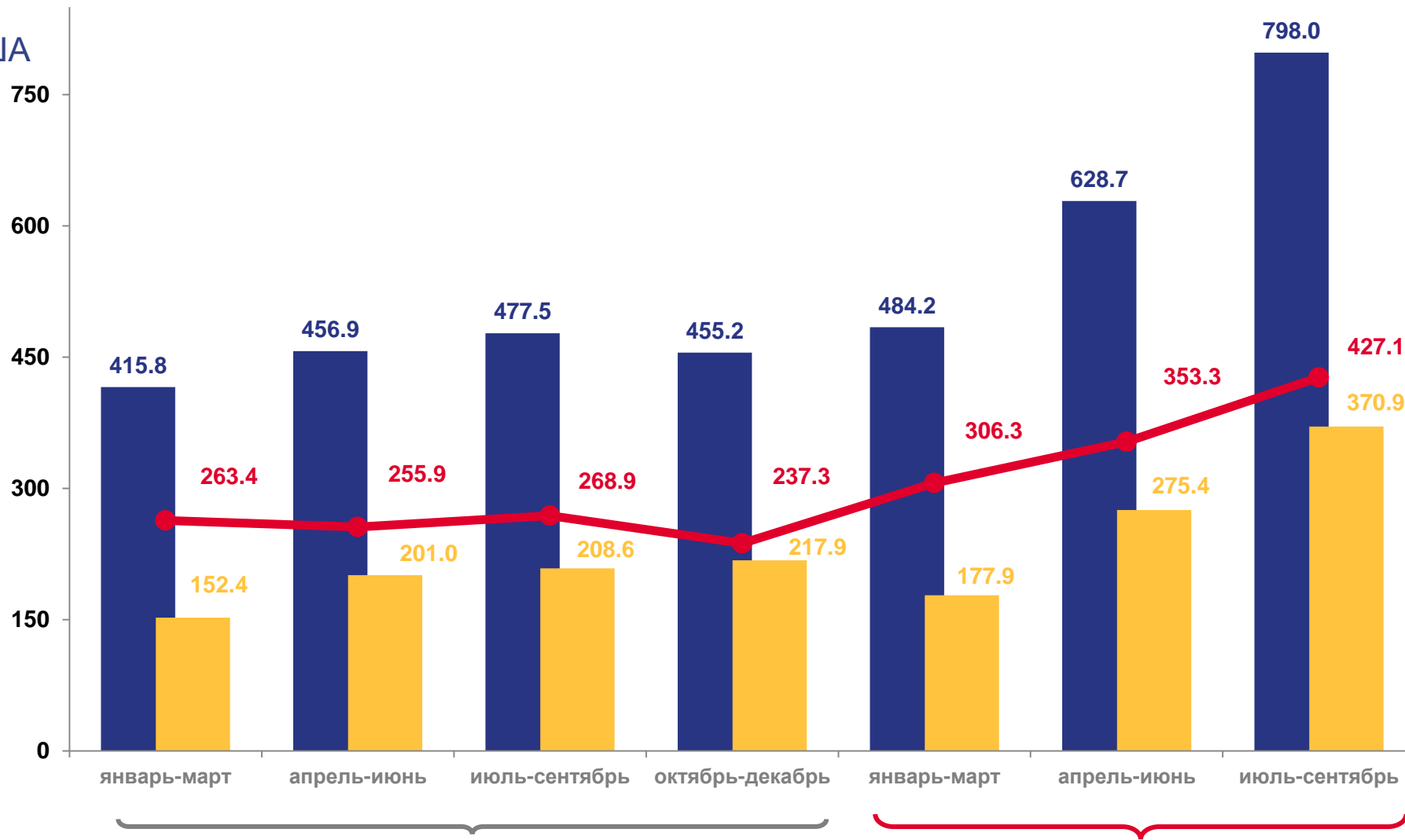
за январь – сентябрь 2021 года

2735,1 МЛН \$ США

Структура внешней торговли, млн \$ США



- Страны дальнего зарубежья
- Государства-участники СНГ



2020 2021

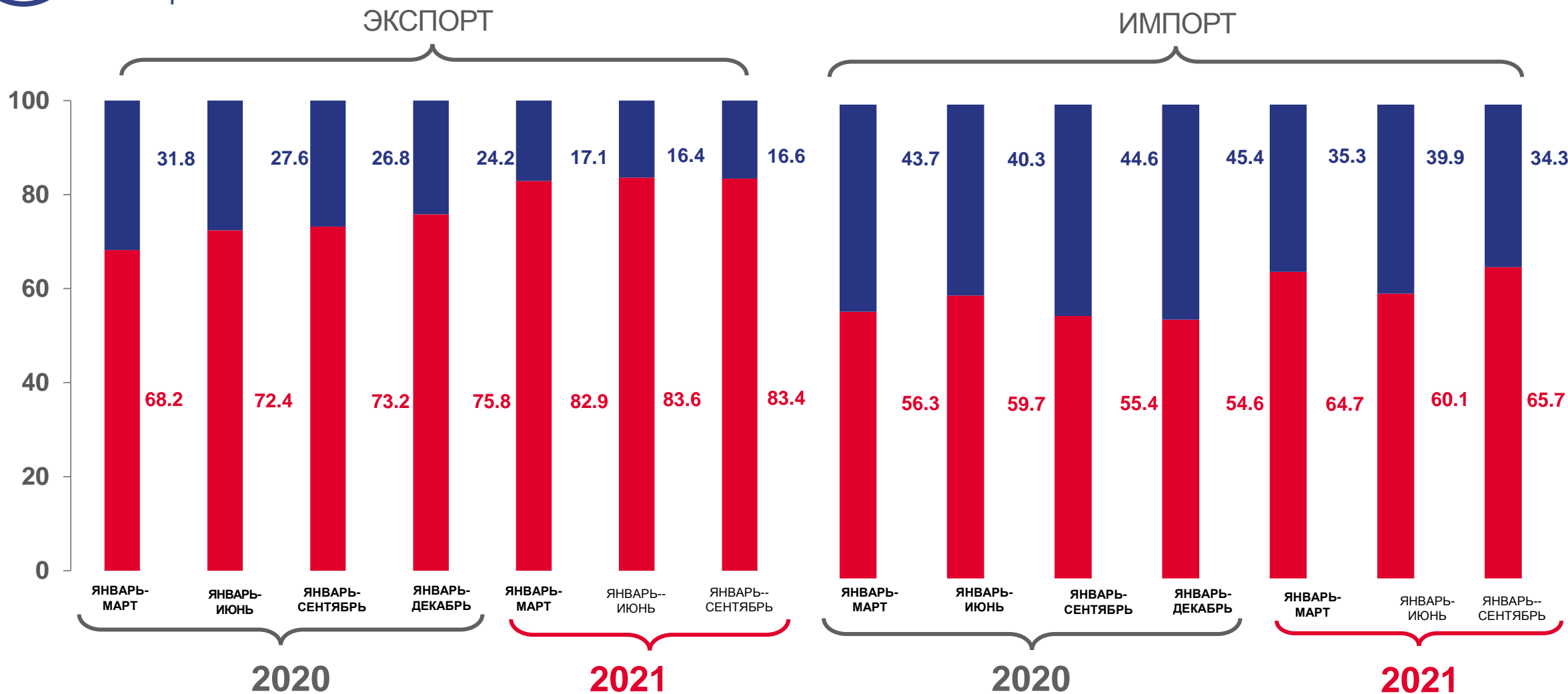
■ Экспорт ■ Импорт — Сальдо торгового баланса





СТРУКТУРА ВНЕШНЕЙ ТОРГОВЛИ

ПРОЦЕНТОВ



■ Государства-участники СНГ

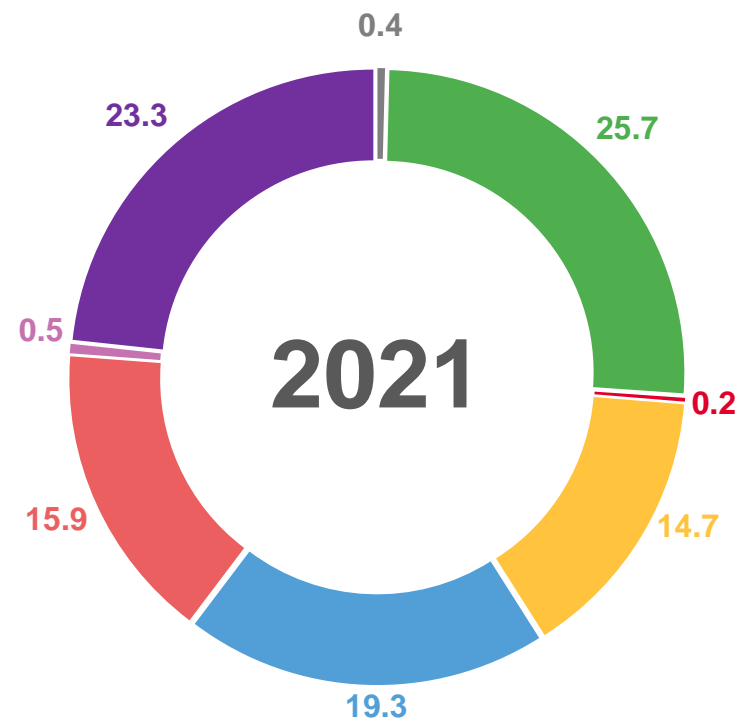
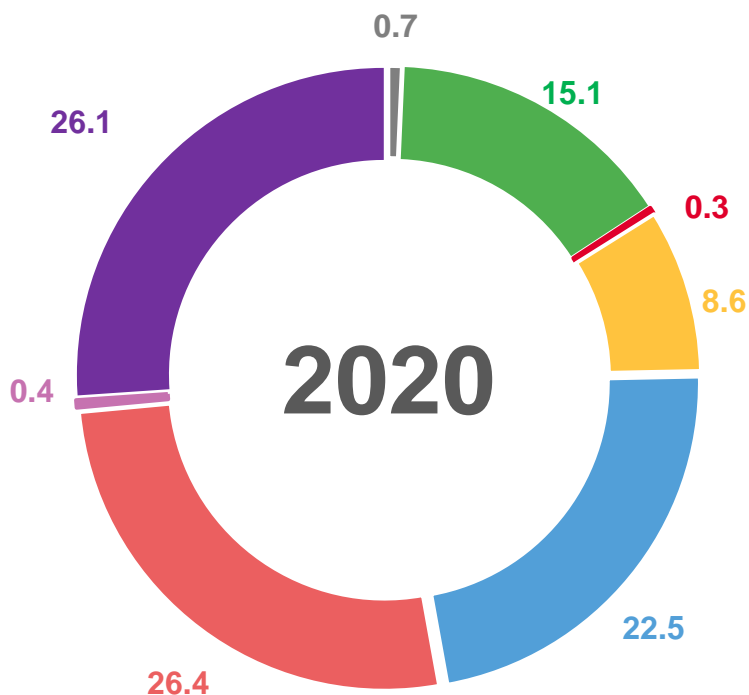
■ Страны дальнего зарубежья





ТОВАРНАЯ СТРУКТУРА ЭКСПОРТА

ЯНВАРЬ-СЕНТЯБРЬ, В % К ИТОГУ



○ Продукция химической промышленности, каучук

○ Машины, оборудование и транспортные средства

○ Продовольственные товары и сельскохозяйственное сырье

○ Другие товары
Кожевенное сырье, пушнина и изделия из них; текстиль, текстильные изделия и обувь;

○ Минеральные продукты

○ Металлы и изделия из них

○ Драгоценные камни, драгоценные металлы и изделия из них

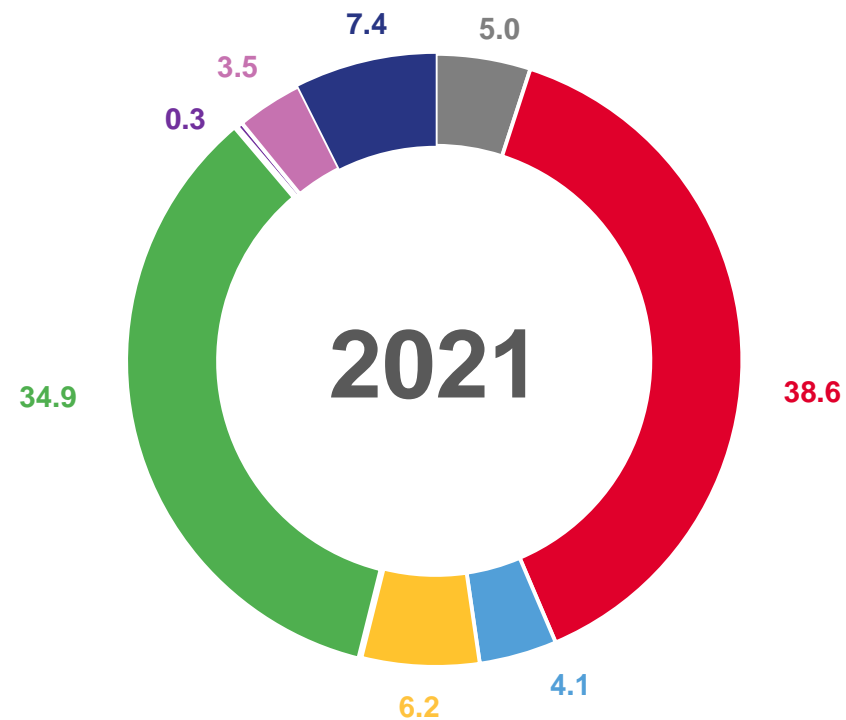
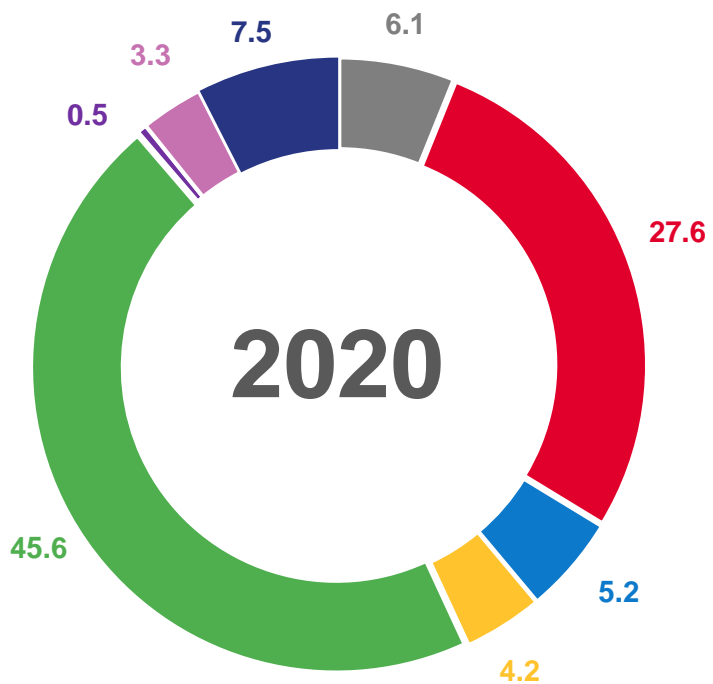
○ Древесина и целлюлозно-бумажные изделия





ТОВАРНАЯ СТРУКТУРА ИМПОРТА

ЯНВАРЬ-СЕНТЯБРЬ, В % К ИТОГУ



○ Продукция химической промышленности, каучук

○ Продовольственные товары и сельскохозяйственное сырье

○ Минеральные продукты

○ Другие товары
Кожевенное сырье, пушнина и изделия из них; драгоценные камни, драгоценные металлы и изделия из них

○ Машины, оборудование и транспортные средства

○ Металлы и изделия из них

○ Древесина и целлюлозно-бумажные изделия

○ Текстиль, текстильные изделия и обувь

