



УПРАВЛЕНИЕ ФЕДЕРАЛЬНОЙ СЛУЖБЫ  
ГОСУДАРСТВЕННОЙ СТАТИСТИКИ  
ПО ХАБАРОВСКОМУ КРАЮ, МАГАДАНСКОЙ  
ОБЛАСТИ, ЕВРЕЙСКОЙ АВТОНОМНОЙ ОБЛАСТИ  
И ЧУКОТСКОМУ АВТОНОМНОМУ ОКРУГУ

# ДЕМОГРАФИЧЕСКИЕ ПОКАЗАТЕЛИ

январь – апрель 2024 г.

21.06.2024

Хабаровский край

# СОДЕРЖАНИЕ

Естественное движение населения	3
Показатели рождаемости и смертности	6
Показатели брачности и разводимости	12

**1**

**Естественное движение населения**

# ЕСТЕСТВЕННОЕ ДВИЖЕНИЕ НАСЕЛЕНИЯ

человек

ХАБАРОВСКСТАТ

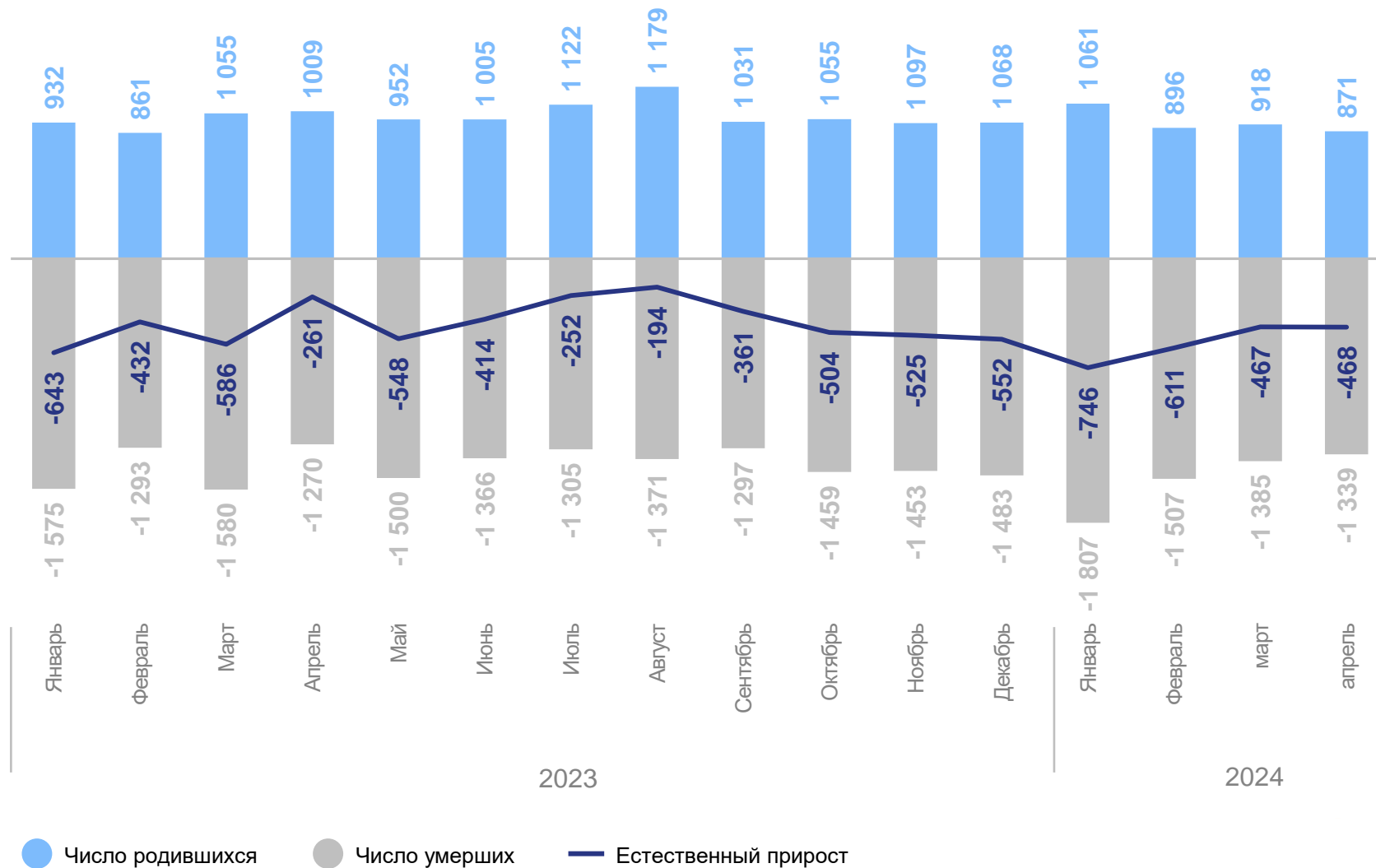
январь – апрель 2024 г.

Естественный прирост  
(убыль) населения

**-2 292** человека

Коэффициент естественного  
прироста (убыли) населения

**-5.4** на 1 000 человек  
населения

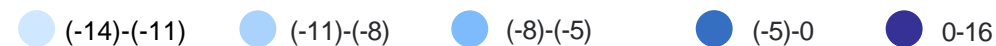
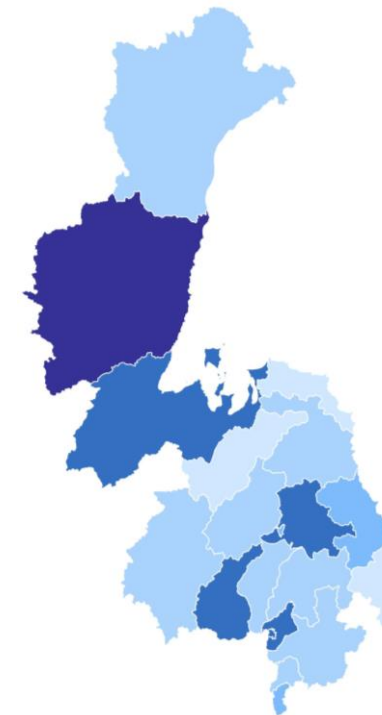


# КОЭФИЦИЕНТЫ ЕСТЕСТВЕННОГО ПРИРОСТА (УБЫЛИ)

на 1000 человек населения

ХАБАРОВСКСТАТ

Муниципальные районы и городские округа с наибольшими и наименьшими значениями показателя



5

муниципальных образований значения показателя **выше**, чем по краю

14

муниципальных образований значения показателя **ниже**, чем по краю

**2**

**Показатели рождаемости  
и смертности**

# ЧИСЛО ЗАРЕГИСТРИРОВАННЫХ РОДИВШИХСЯ

человек

ХАБАРОВСКСТАТ

январь – апрель 2024 г.

Число родившихся

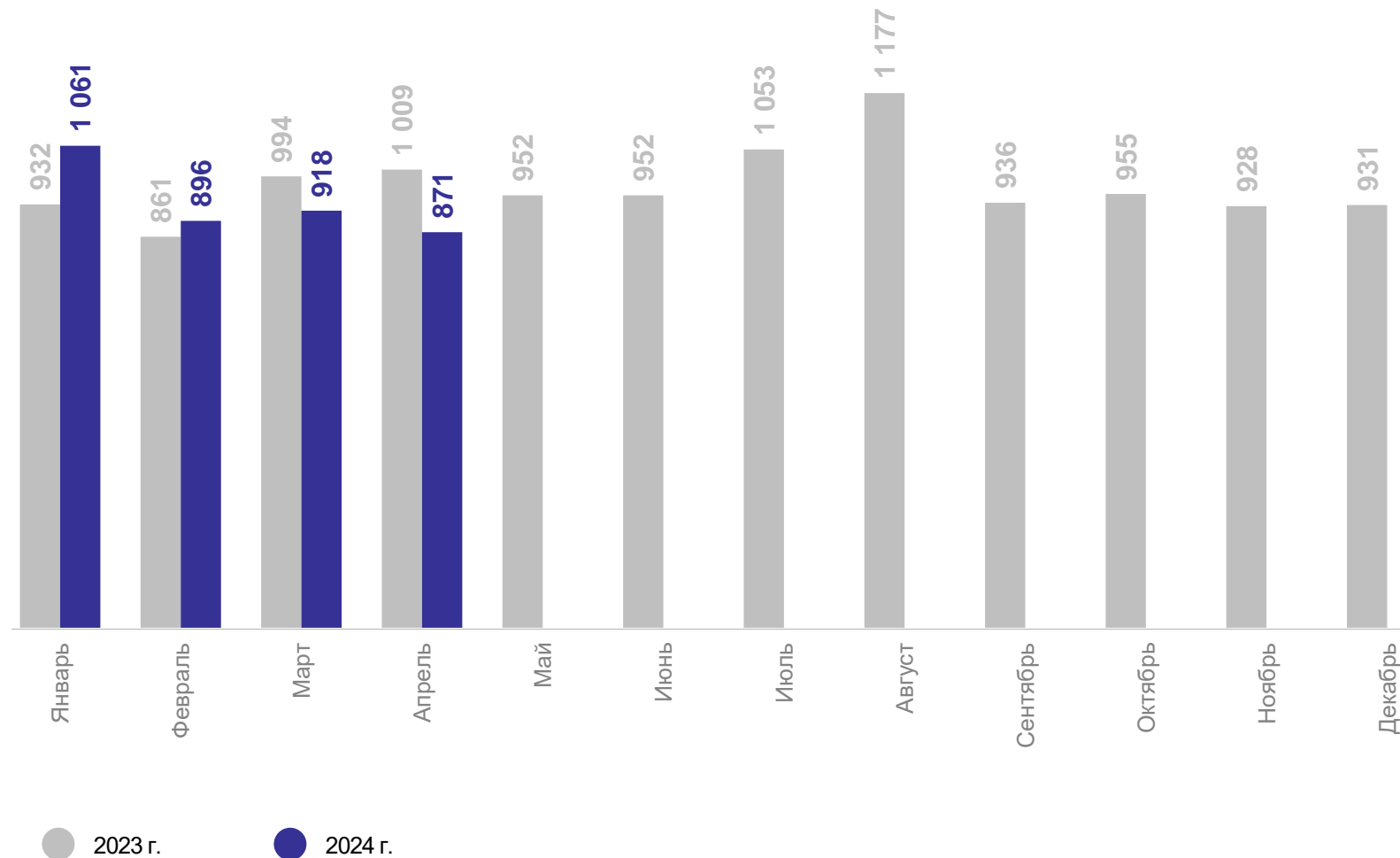
**3 746** человек

Коэффициент рождаемости

**8.9** на 1 000 человек населения

Изменение коэффициента рождаемости к январю – апрелю 2023 г.

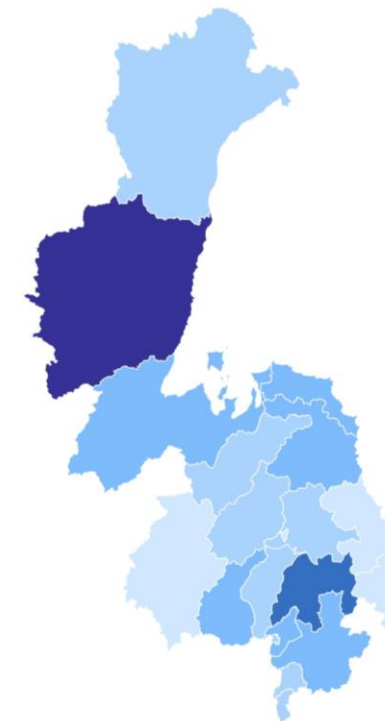
**-1.1** %



# КОЭФИЦИЕНТ РОЖДАЕМОСТИ на 1000 человек населения

ХАБАРОВСКСТАТ

## Муниципальные районы и городские округа с наибольшими и наименьшими значениями показателя



11

муниципальных образований  
значения показателя,  
**выше**, чем по краю

8

муниципальных образований  
значения показателя,  
**ниже**, чем по краю



# ЧИСЛО ЗАРЕГИСТРИРОВАННЫХ УМЕРШИХ

человек

ХАБАРОВСКСТАТ

январь – апрель 2024 г.

Число умерших

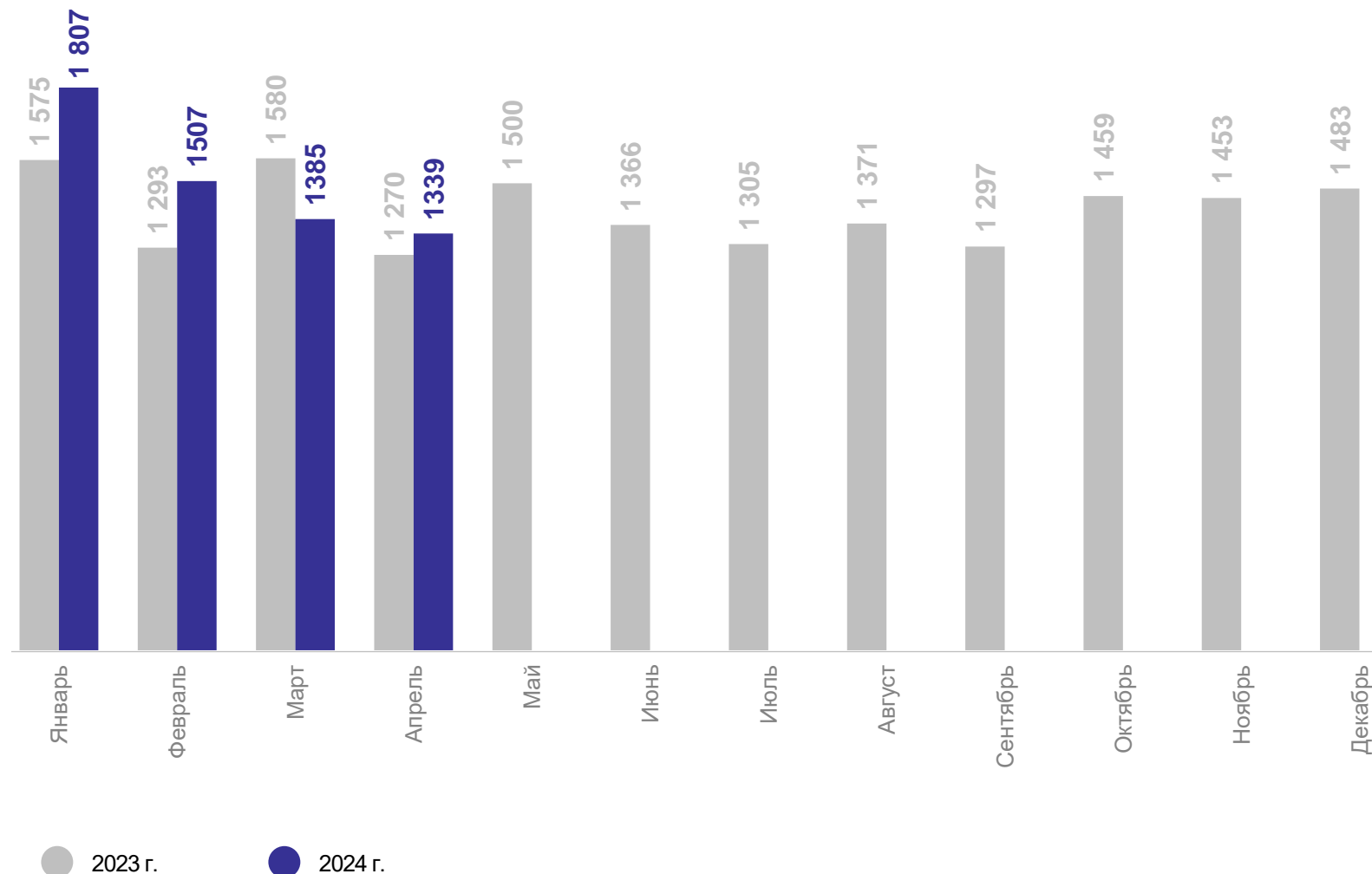
**6 038** человек

Коэффициент смертности

**14.3** на 1 000 человек населения

Изменение коэффициента смертности к январю – апрелю 2023 г.

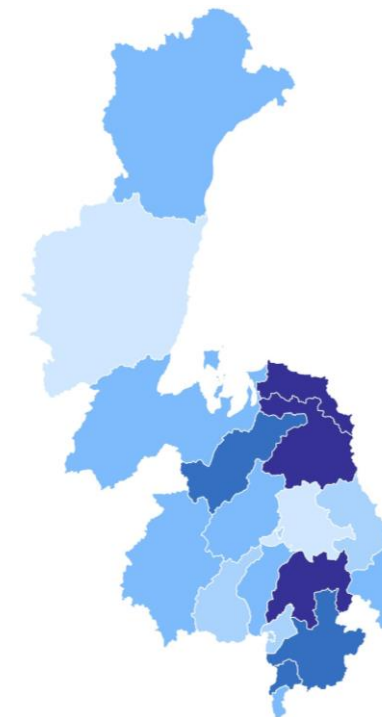
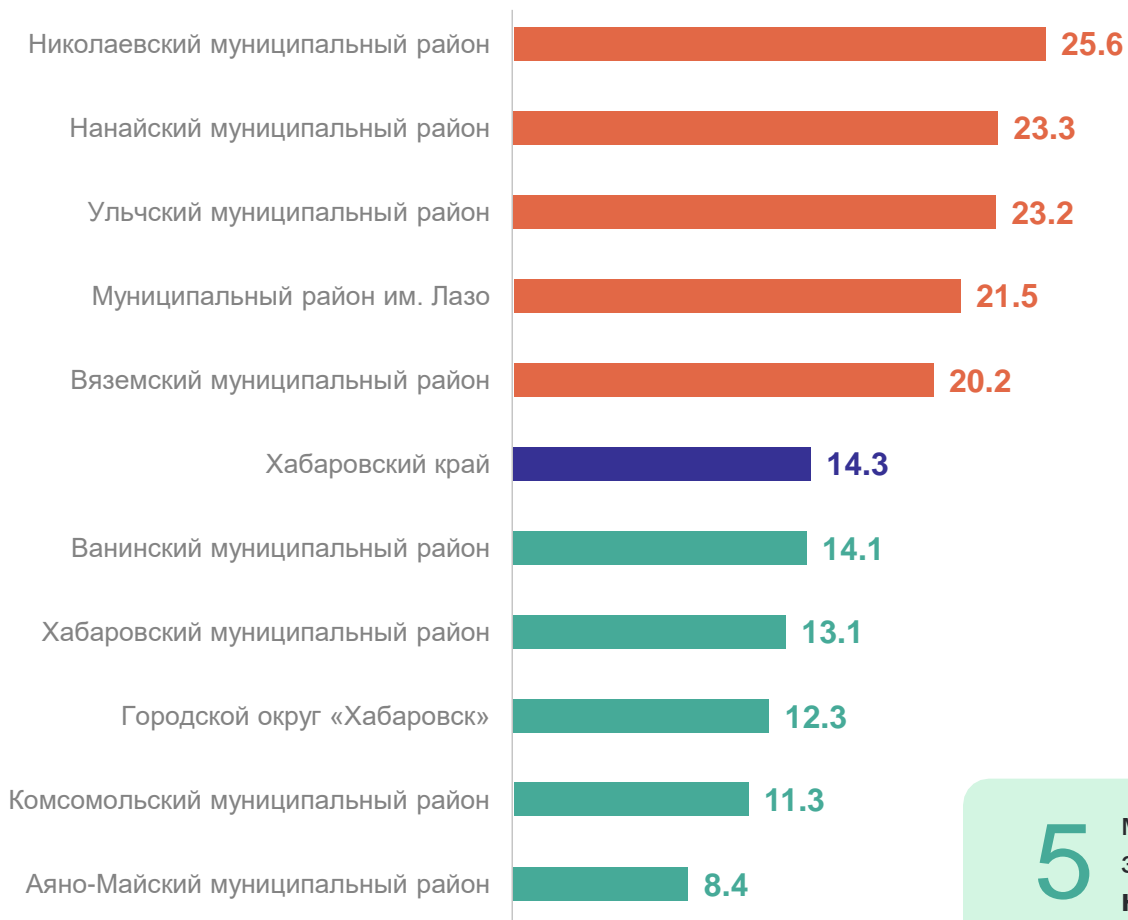
**5.1** %



# КОЭФФИЦИЕНТ СМЕРТНОСТИ

на 1000 человек населения

Муниципальные районы и городские округа с наибольшими и наименьшими значениями показателя



5

муниципальных образований значения показателя ниже, чем по краю

14

муниципальных образований значения показателя выше, чем по краю

# ПОКАЗАТЕЛИ МЛАДЕНЧЕСКОЙ СМЕРТНОСТИ

человек

ХАБАРОВСКСТАТ

январь – апрель 2024 г.

Число умерших

**20** человек

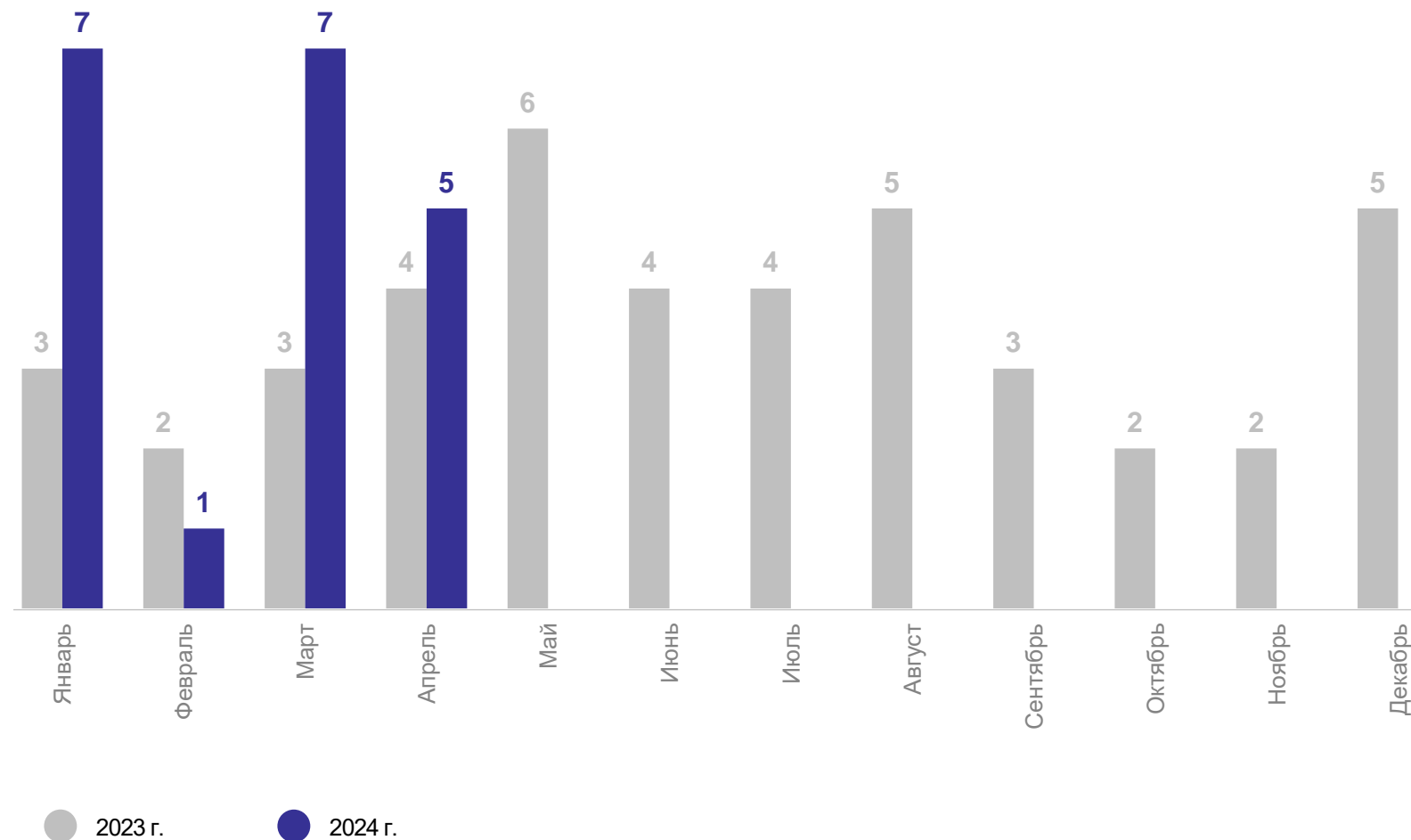
Коэффициент младенческой смертности

**5.1** на 1 000 человек населения

Изменение коэффициента младенческой смертности к январю – апрелю 2023 г.

**75.9** %

Число умерших в возрасте до 1 года



**3**

**Показатели брачности  
и разводимости**

# ЧИСЛО ЗАРЕГИСТРИРОВАННЫХ БРАКОВ

единиц

ХАБАРОВСКСТАТ

январь – апрель 2024 г.

Браков зарегистрировано

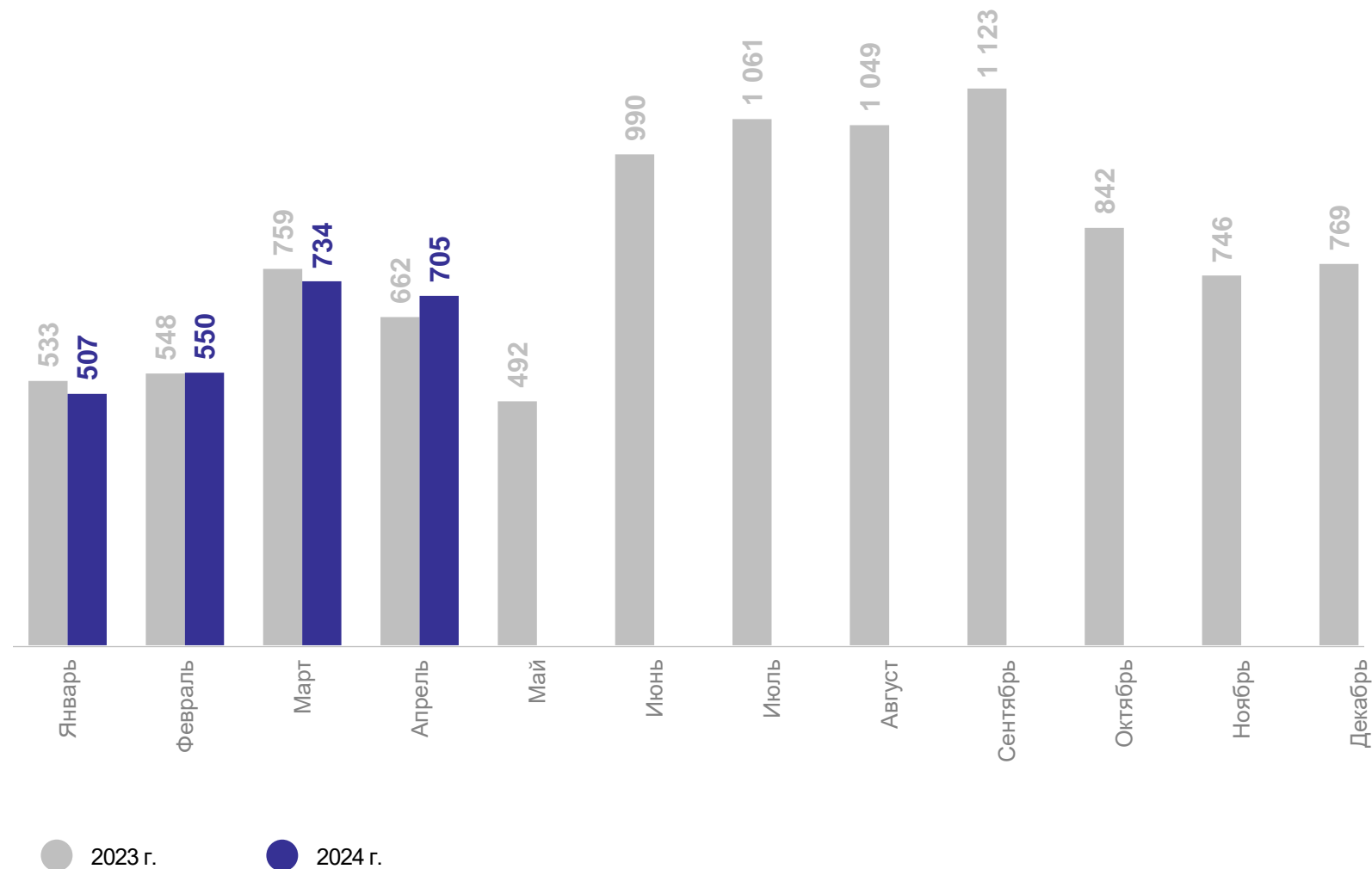
**2 496** единиц

Коэффициент брачности

**5.9** на 1 000 человек населения

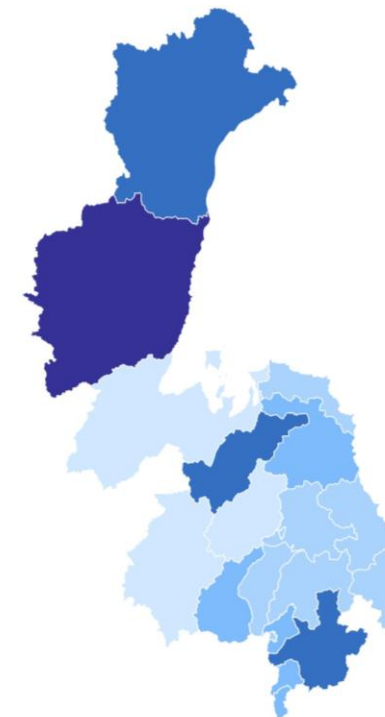
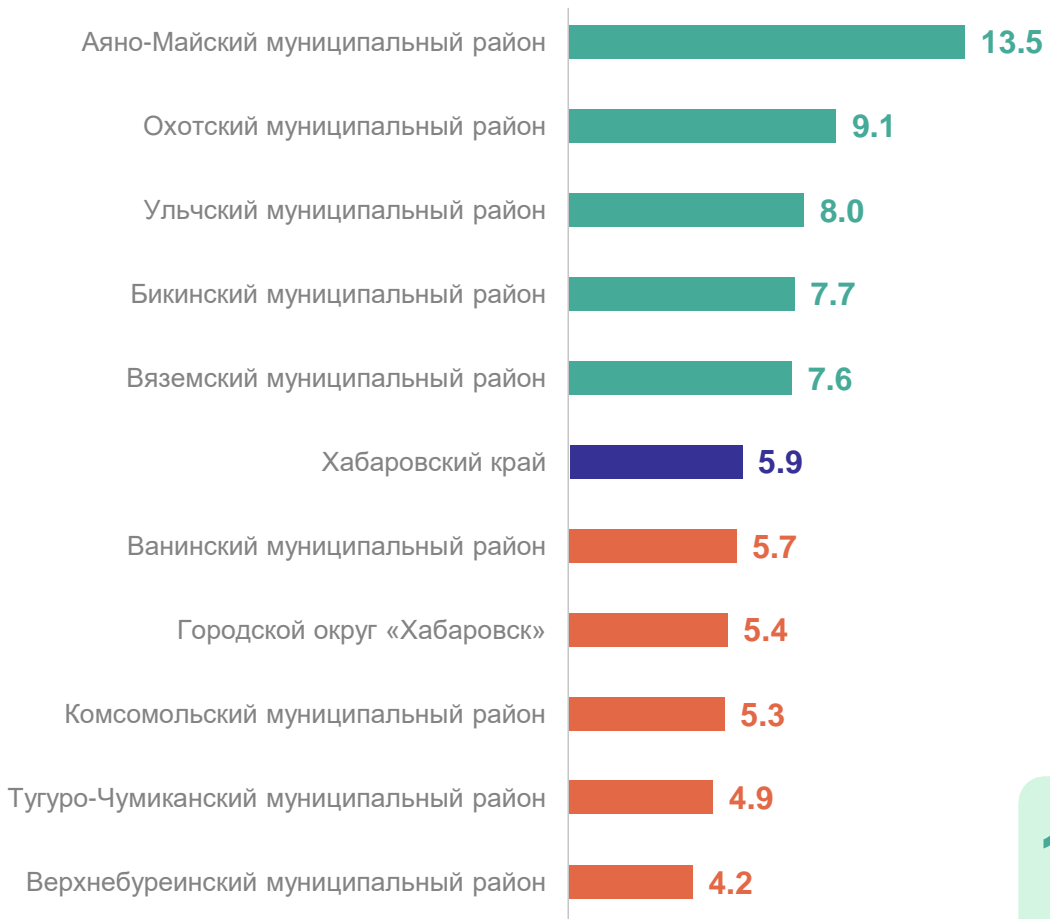
Изменение коэффициента брачности к январю – апрелю 2023 г.

**0.0** %



# КОЭФФИЦИЕНТ БРАЧНОСТИ на 1000 человек населения

## Муниципальные районы и городские округа с наибольшими и наименьшими значениями показателя



12

муниципальных образований  
значения показателя  
**выше**, чем по краю

7

муниципальных образований  
значения показателя  
**ниже**, чем по краю

# ЧИСЛО ЗАРЕГИСТРИРОВАННЫХ РАЗВОДОВ

единиц

январь – апрель 2024 г.

Разводов зарегистрировано

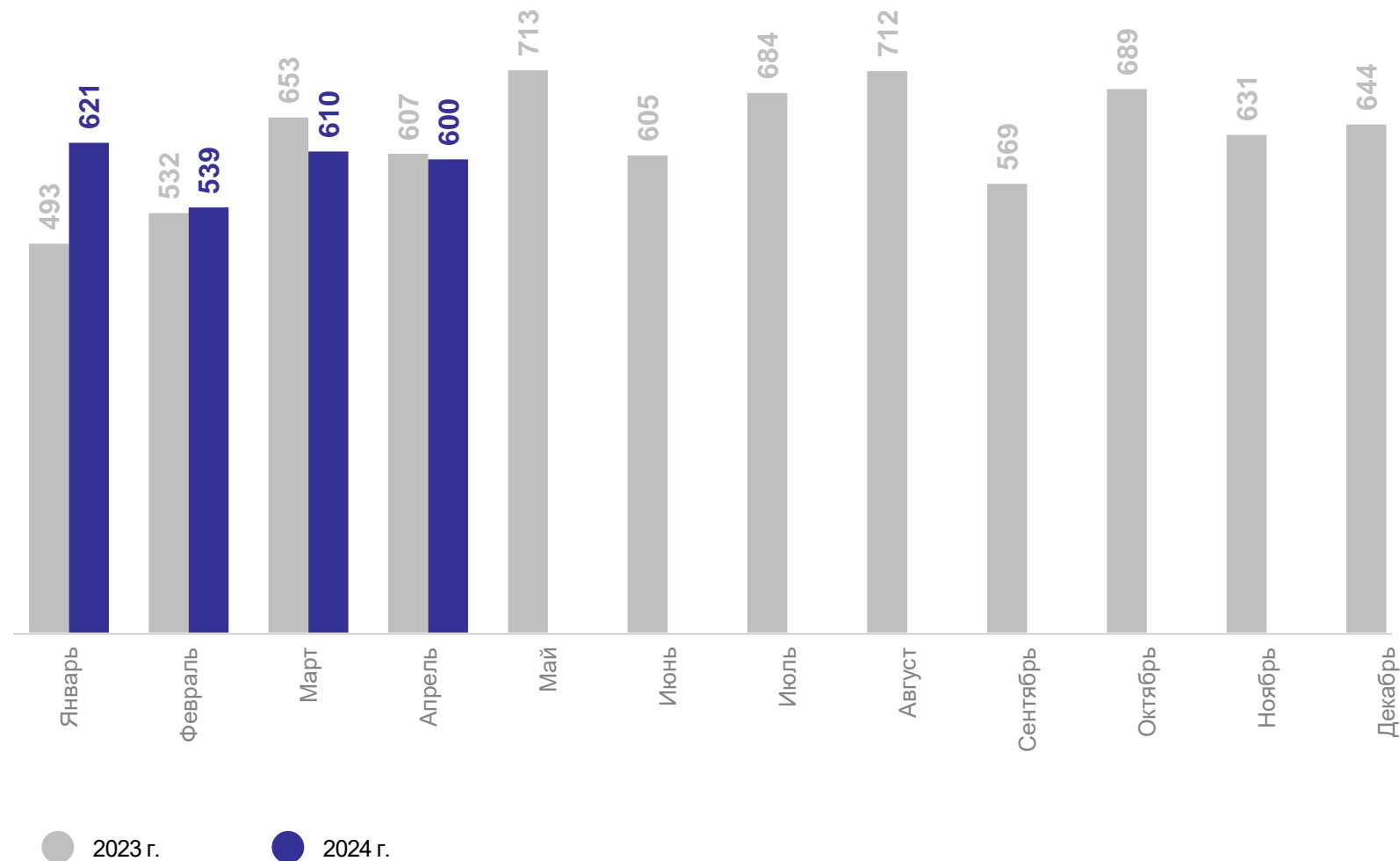
**2 370** единиц

Коэффициент разводимости

**5.6** на 1 000 человек населения

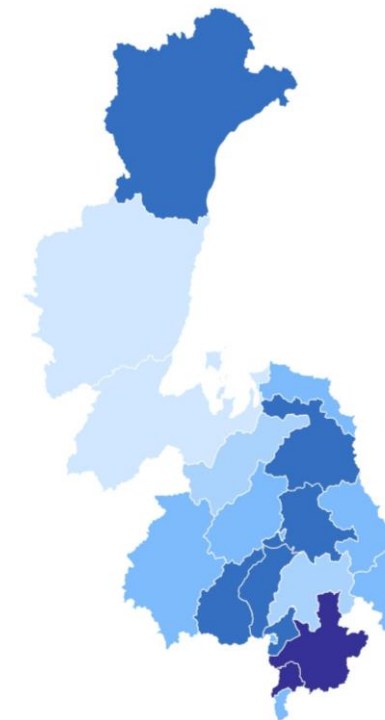
Изменение коэффициента разводимости к январю – апрелю 2023 г.

**3.7** %



# КОЭФИЦИЕНТ РАЗВОДИМОСТИ на 1000 человек населения

## Муниципальные районы и городские округа с наибольшими и наименьшими значениями показателя



8

муниципальных образований значения показателя ниже, чем по краю

11

муниципальных образований значения показателя выше, чем по краю