



УПРАВЛЕНИЕ ФЕДЕРАЛЬНОЙ СЛУЖБЫ
ГОСУДАРСТВЕННОЙ СТАТИСТИКИ
ПО ХАБАРОВСКОМУ КРАЮ, МАГАДАНСКОЙ
ОБЛАСТИ, ЕВРЕЙСКОЙ АВТОНОМНОЙ ОБЛАСТИ
И ЧУКОТСКОМУ АВТОНОМНОМУ ОКРУГУ

ДЕМОГРАФИЧЕСКИЕ ПОКАЗАТЕЛИ

январь – март 2024 г.

16.05.2024

Хабаровский край

СОДЕРЖАНИЕ

Естественное движение населения	3
Показатели рождаемости и смертности	6
Показатели брачности и разводимости	12

1

Естественное движение населения

ЕСТЕСТВЕННОЕ ДВИЖЕНИЕ НАСЕЛЕНИЯ

человек

ХАБАРОВСКСТАТ

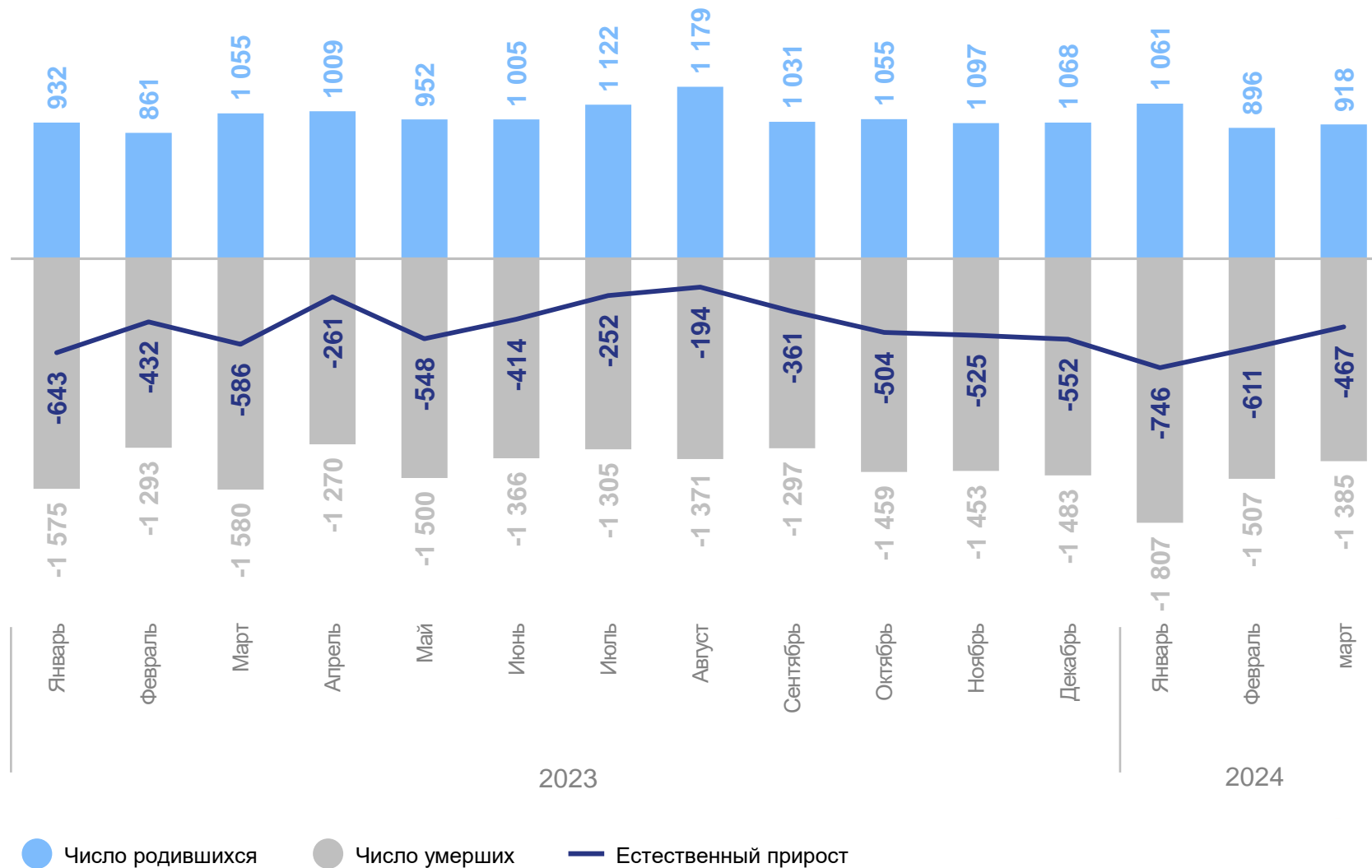
январь – март 2024 г.

Естественный прирост
(убыль) населения

-1824 человека

Коэффициент естественного
прироста (убыли) населения

-5.7 на 1 000 человек
населения

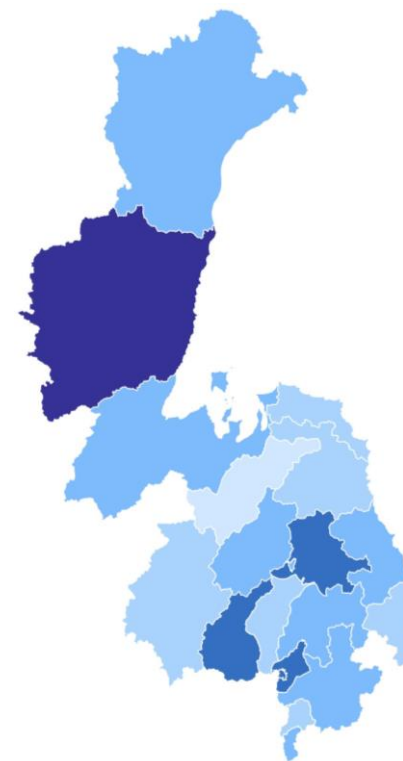


КОЭФИЦИЕНТЫ ЕСТЕСТВЕННОГО ПРИРОСТА (УБЫЛИ)

на 1000 человек населения

ХАБАРОВСКСТАТ

Муниципальные районы и городские округа с наибольшими и наименьшими значениями показателя



4

муниципальных образований значения показателя **выше**, чем по краю

15

муниципальных образований значения показателя **ниже**, чем по краю

2

Показатели рождаемости и смертности



ЧИСЛО ЗАРЕГИСТРИРОВАННЫХ РОДИВШИХСЯ

человек

ХАБАРОВСКСТАТ

январь – март 2024 г.

Число родившихся

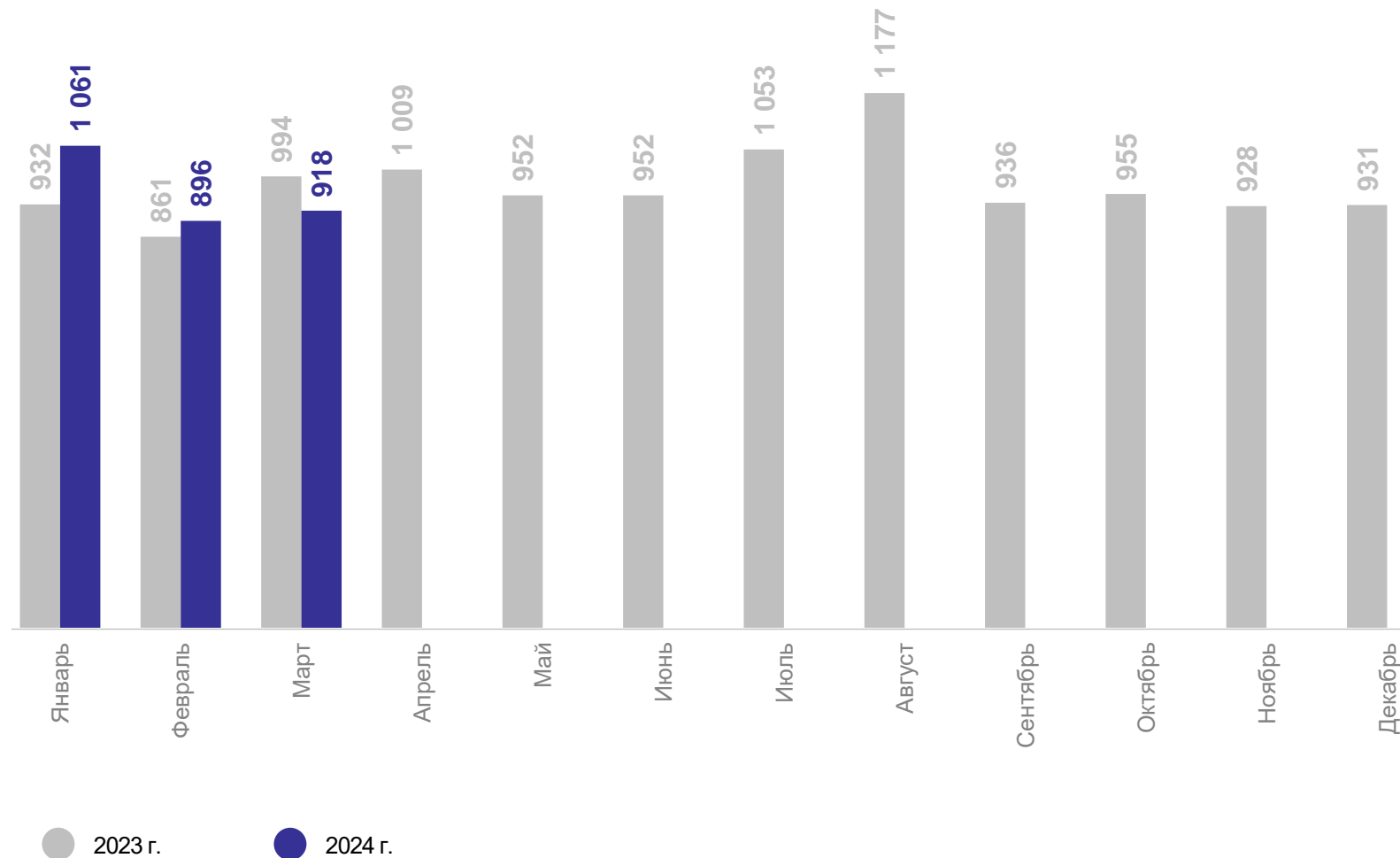
2 875 человек

Коэффициент рождаемости

9.1 на 1 000 человек населения

Изменение коэффициента рождаемости к январю – марту 2023 г.

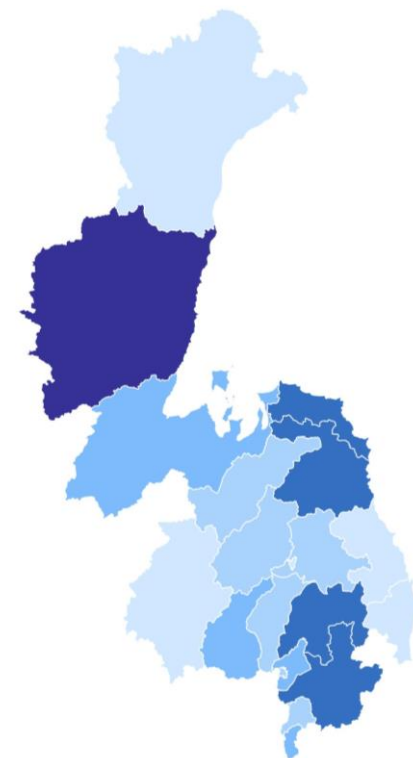
3.4 %



КОЭФИЦИЕНТ РОЖДАЕМОСТИ на 1000 человек населения

ХАБАРОВСКСТАТ

Муниципальные районы и городские округа с наибольшими и наименьшими значениями показателя



6-8 8-10 10-13 13-17 17-25

13

муниципальных образований
значения показателя,
выше, чем по краю

6

муниципальных образований
значения показателя,
ниже, чем по краю

ЧИСЛО ЗАРЕГИСТРИРОВАННЫХ УМЕРШИХ

человек

ХАБАРОВСКСТАТ

январь – март 2024 г.

Число умерших

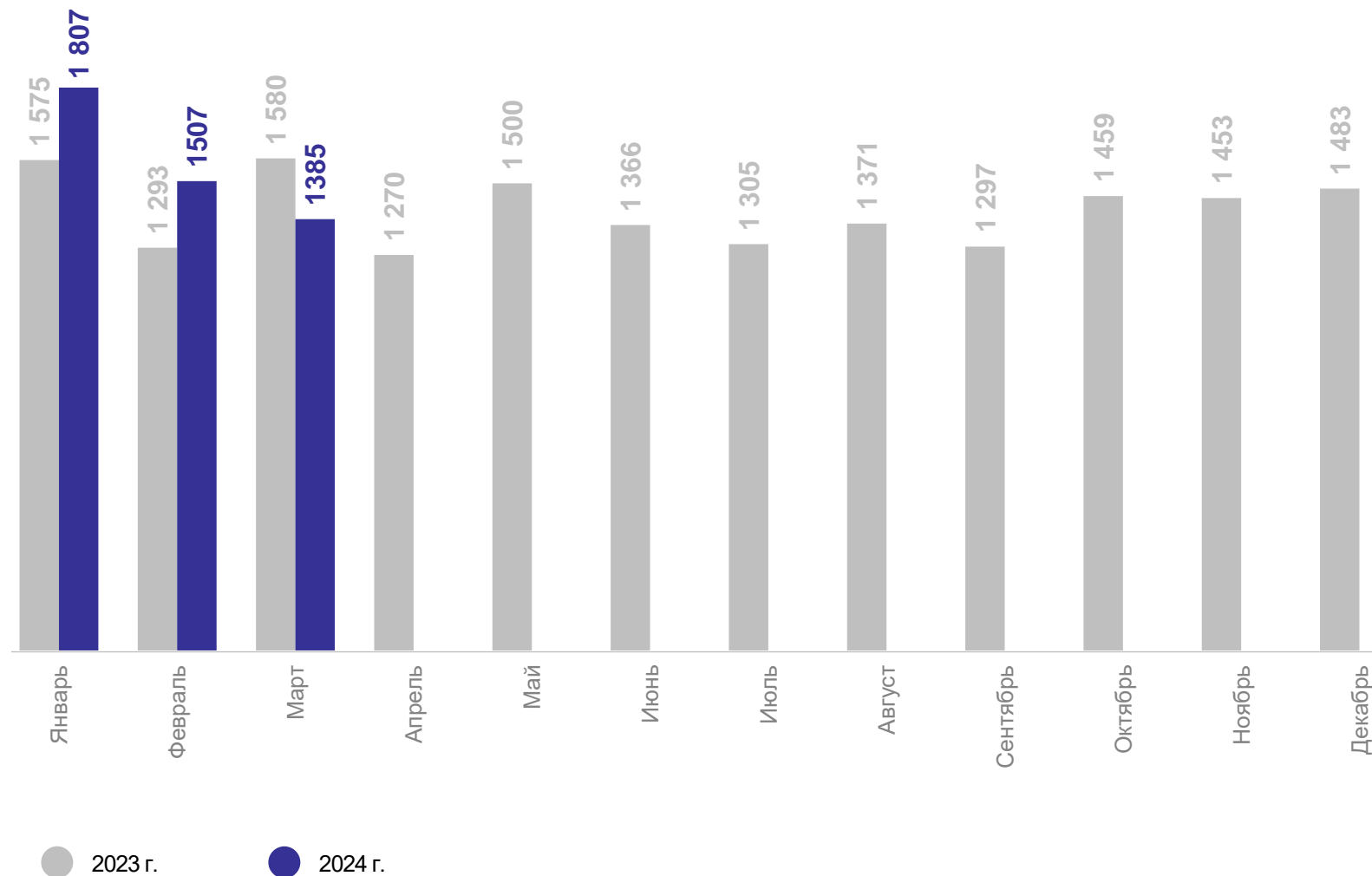
4 699 человек

Коэффициент смертности

14.8 на 1 000 человек населения

Изменение коэффициента смертности к январю – марту 2023 г.

5.0 %

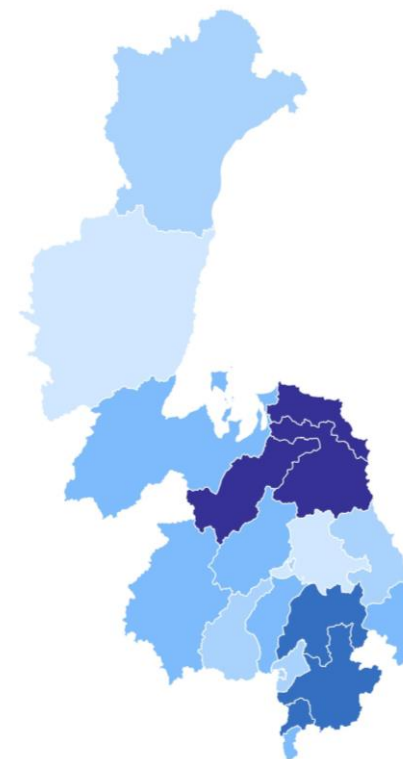
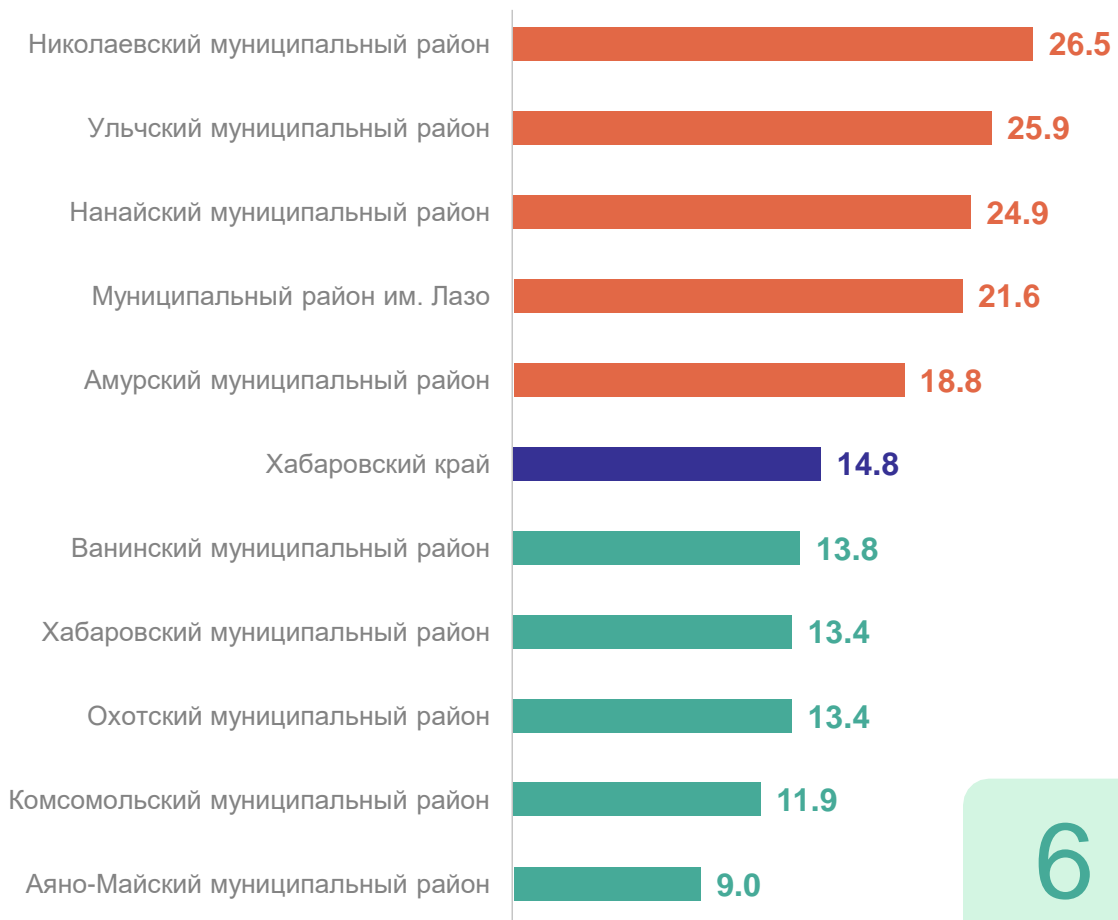


КОЭФФИЦИЕНТ СМЕРТНОСТИ

на 1000 человек населения

ХАБАРОВСКСТАТ

Муниципальные районы и городские округа с наибольшими и наименьшими значениями показателя



8-12 12-15 15-19 19-25 25-27

6 муниципальных образований значения показателя **ниже**, чем по краю

13 муниципальных образований значения показателя **выше**, чем по краю

ПОКАЗАТЕЛИ МЛАДЕНЧЕСКОЙ СМЕРТНОСТИ

человек

ХАБАРОВСКСТАТ

январь – март 2024 г.

Число умерших

15 человек

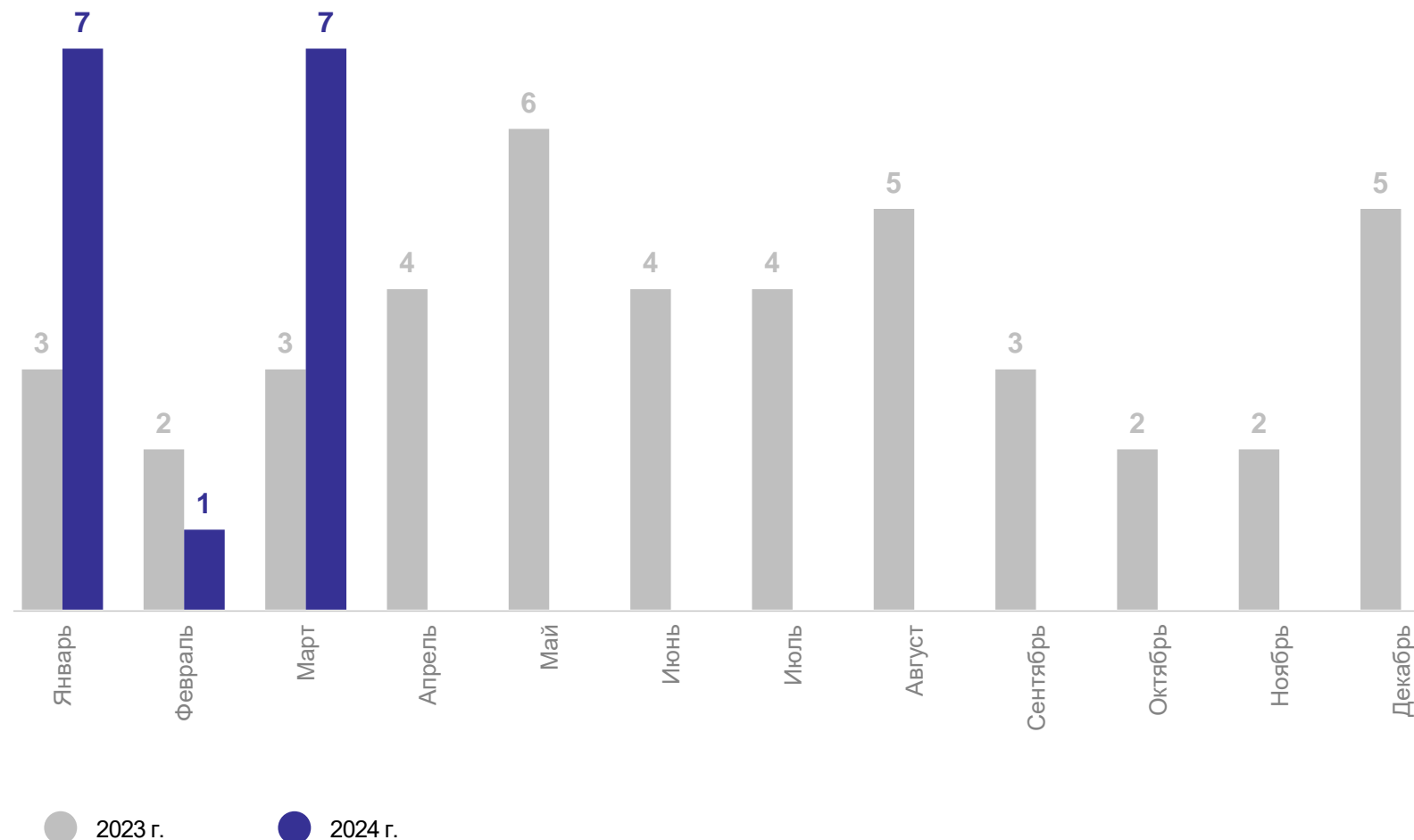
Коэффициент младенческой смертности

4.1 на 1 000 человек населения

Изменение коэффициента младенческой смертности к январю – марту 2023 г.

57.7 %

Число умерших в возрасте до 1 года



3

**Показатели брачности
и разводимости**

ЧИСЛО ЗАРЕГИСТРИРОВАННЫХ БРАКОВ

единиц

ХАБАРОВСКСТАТ

январь – март 2024 г.

Браков зарегистрировано

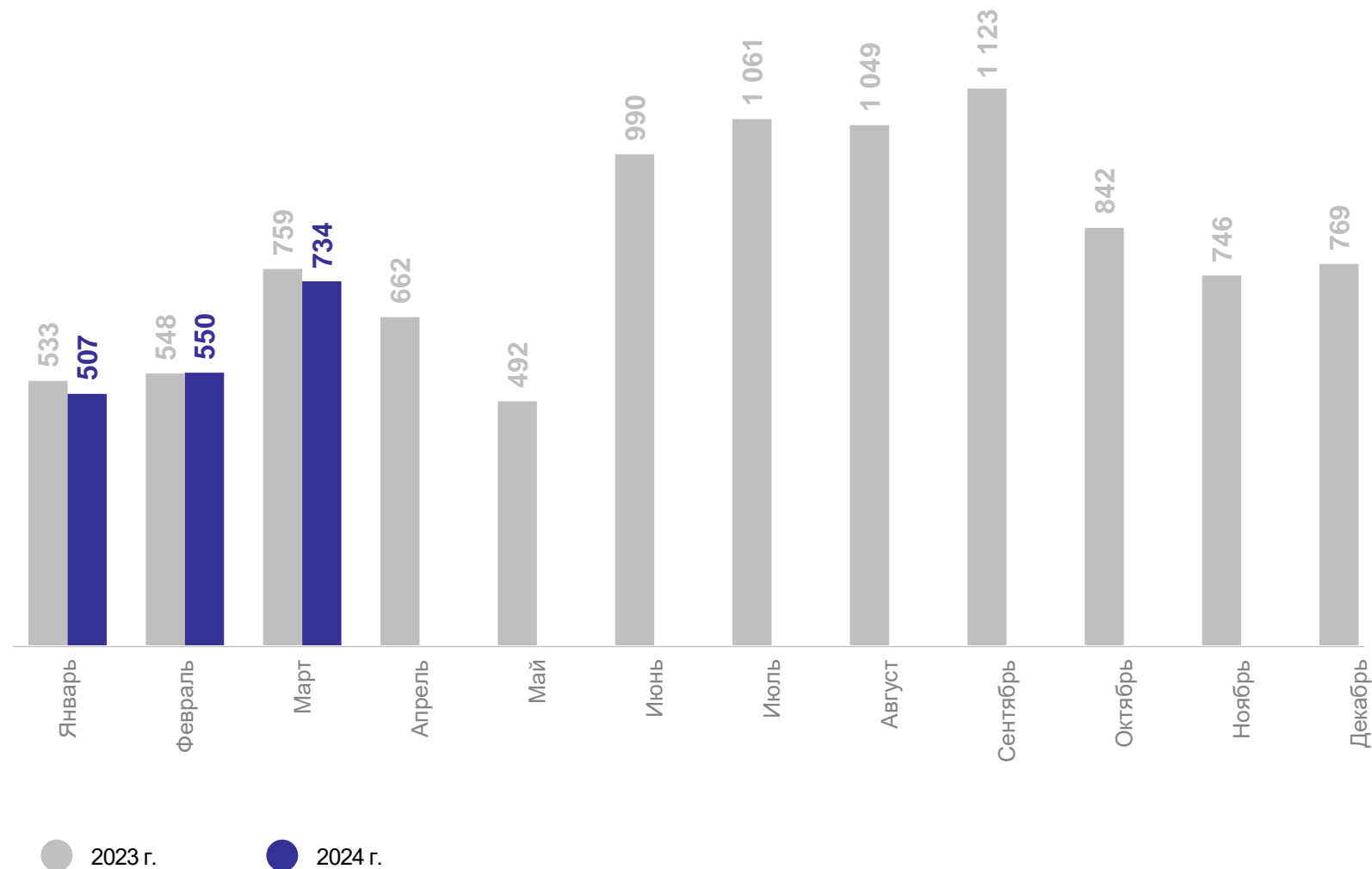
1 791 единица

Коэффициент брачности

5.6 на 1 000 человек населения

Изменение коэффициента брачности к январю – марту 2023 г.

-3.4 %

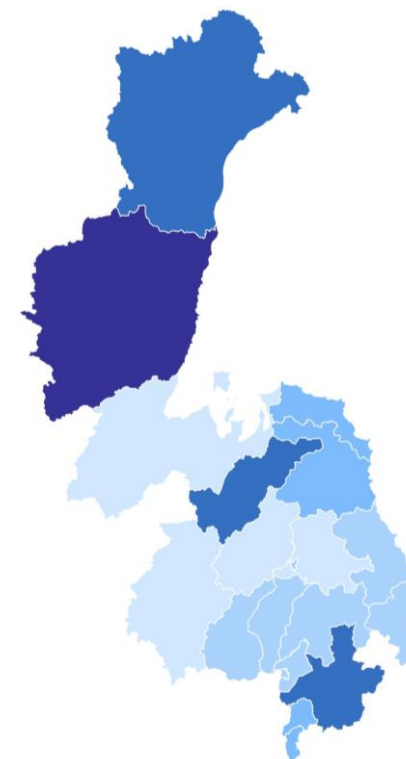


КОЭФИЦИЕНТ БРАЧНОСТИ

на 1000 человек населения

ХАБАРОВСКСТАТ

Муниципальные районы и городские округа с наибольшими и наименьшими значениями показателя



12

муниципальных образований значения показателя **выше**, чем по краю

7

муниципальных образований значения показателя **ниже**, чем по краю

ЧИСЛО ЗАРЕГИСТРИРОВАННЫХ РАЗВОДОВ

единиц

январь – март 2024 г.

Разводов зарегистрировано

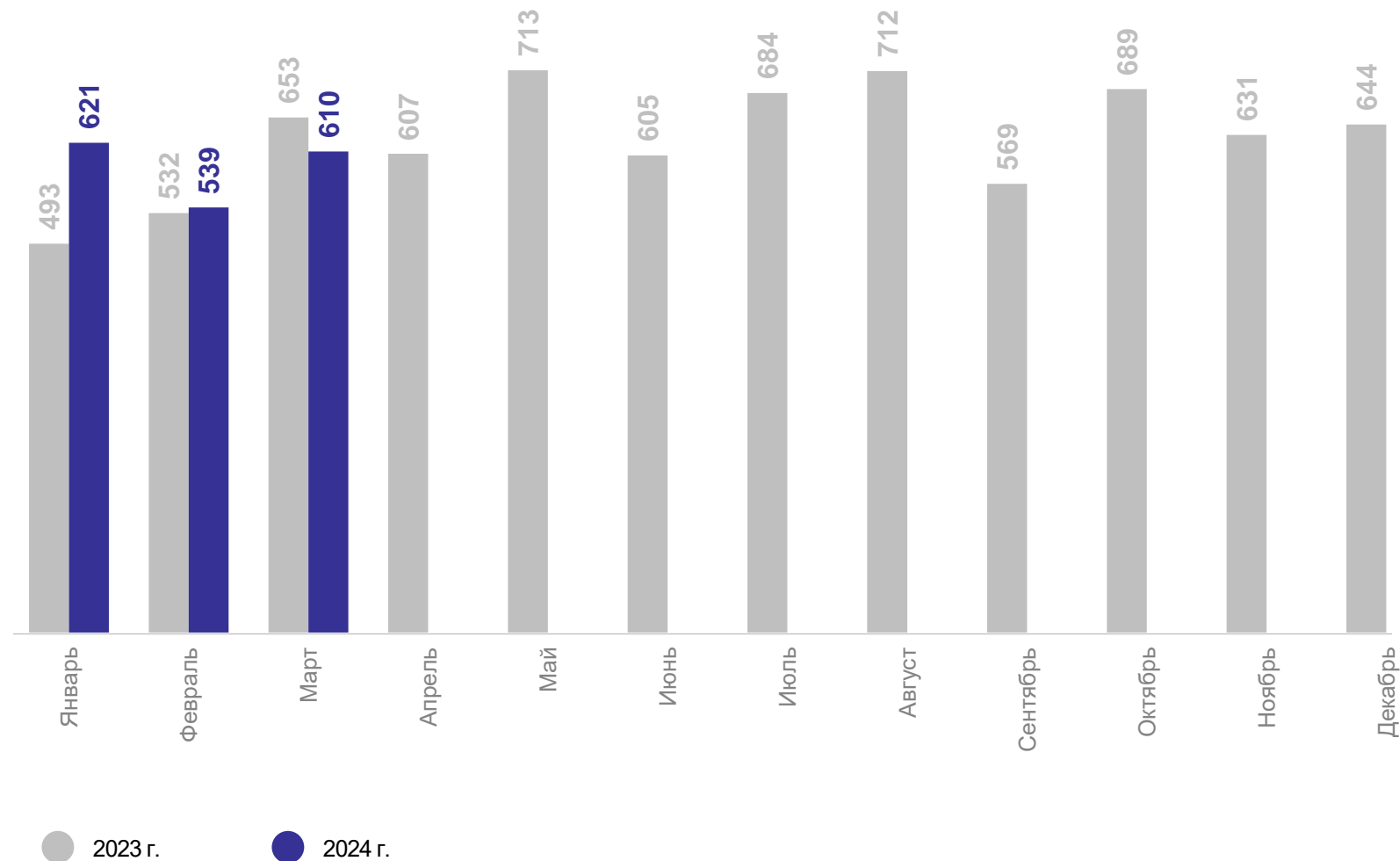
1 770 единиц

Коэффициент разводимости

5.6 на 1 000 человек населения

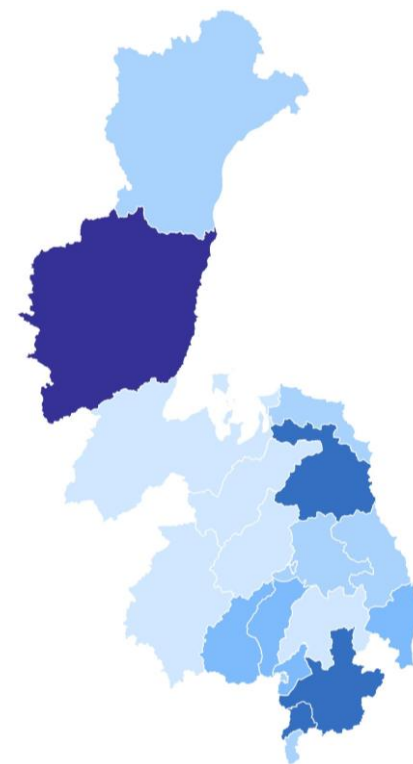
Изменение коэффициента разводимости к январю – марту 2023 г.

5.7 %



КОЭФФИЦИЕНТ РАЗВОДИМОСТИ на 1000 человек населения

Муниципальные районы и городские округа с наибольшими и наименьшими значениями показателя



9

муниципальных образований
значения показателя
ниже, чем по краю

10

муниципальных образований
значения показателя
выше, чем по краю