



УПРАВЛЕНИЕ ФЕДЕРАЛЬНОЙ СЛУЖБЫ
ГОСУДАРСТВЕННОЙ СТАТИСТИКИ
ПО ХАБАРОВСКОМУ КРАЮ, МАГАДАНСКОЙ
ОБЛАСТИ, ЕВРЕЙСКОЙ АВТОНОМНОЙ ОБЛАСТИ
И ЧУКОТСКОМУ АВТОНОМНОМУ ОКРУГУ

ДЕМОГРАФИЧЕСКИЕ ПОКАЗАТЕЛИ

январь 2024 г.

27.03.2024

Чукотский автономный округ

СОДЕРЖАНИЕ

Естественное движение населения	3
Показатели рождаемости и смертности	6
Показатели брачности и разводимости	12

1

Естественное движение населения

ЕСТЕСТВЕННОЕ ДВИЖЕНИЕ НАСЕЛЕНИЯ

человек

ХАБАРОВСКСТАТ

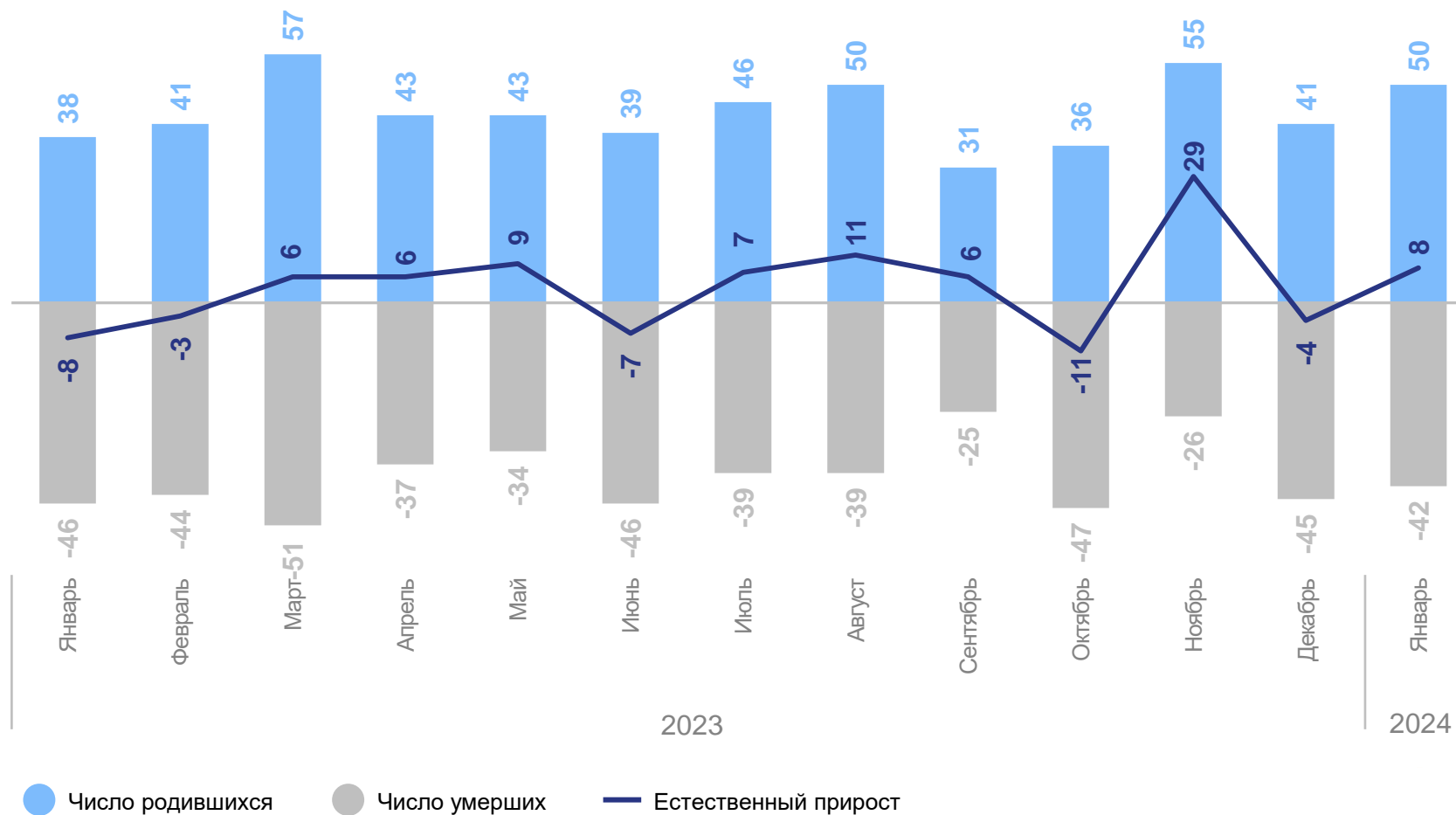
январь 2024 г.

Естественный прирост
(убыль) населения

8 человек

Коэффициент естественного
прироста (убыли) населения

1.9 на 1 000 человек
населения

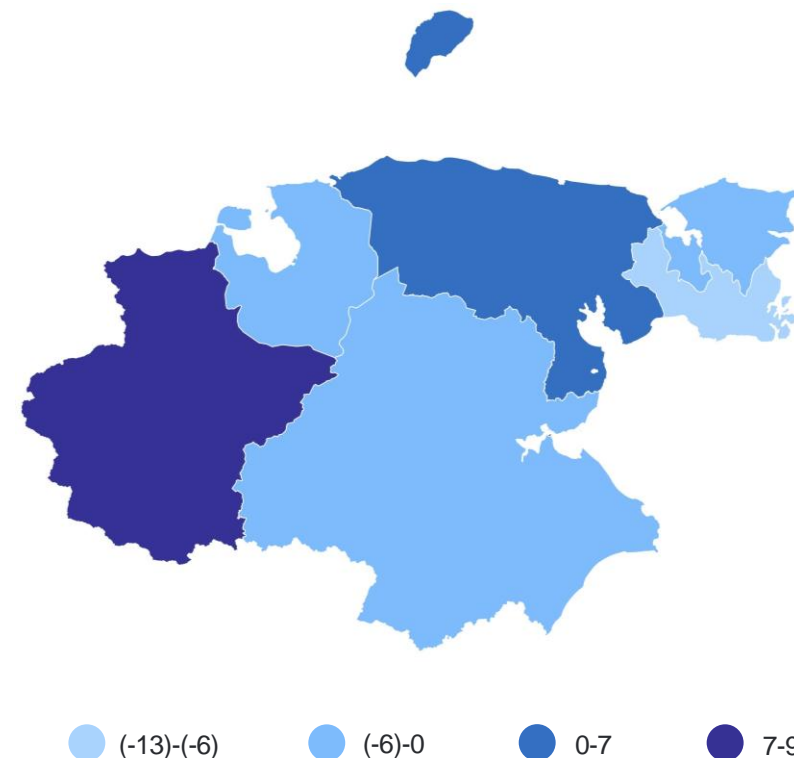


КОЭФИЦИЕНТЫ ЕСТЕСТВЕННОГО ПРИРОСТА (УБЫЛИ)

на 1000 человек населения

ХАБАРОВСКСТАТ

Муниципальные районы и городские округа с наибольшими и наименьшими значениями показателя




3 муниципальных образования значения показателя **выше**, чем по округу

4 муниципальных образования значения показателя **ниже**, чем по округу

2

Показатели рождаемости и смертности



ЧИСЛО ЗАРЕГИСТРИРОВАННЫХ РОДИВШИХСЯ

человек

ХАБАРОВСКСТАТ

январь 2024 г.

Число родившихся

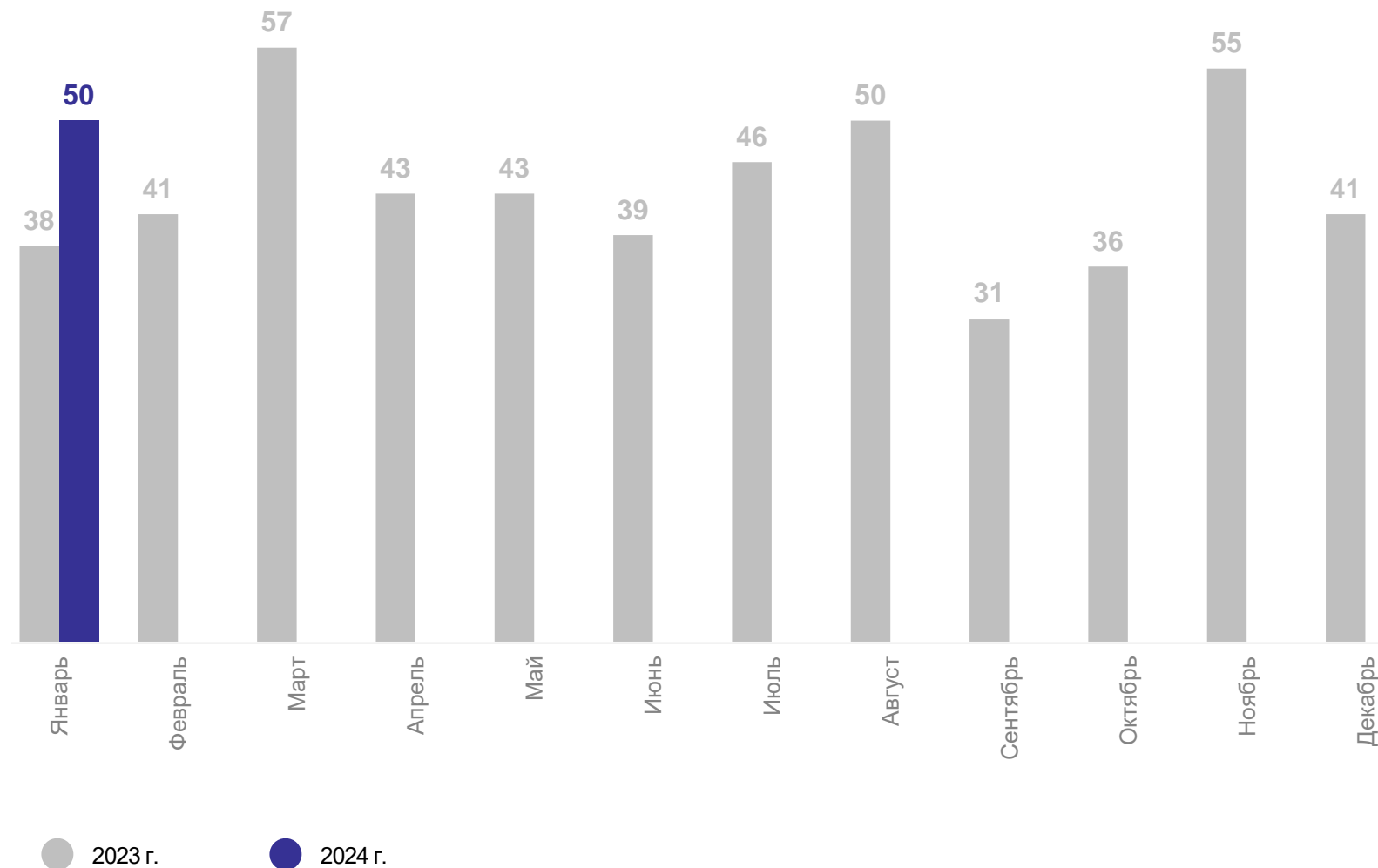
50 человек

Коэффициент рождаемости

12.2 на 1 000 человек населения

Изменение коэффициента рождаемости к январю 2023 г.

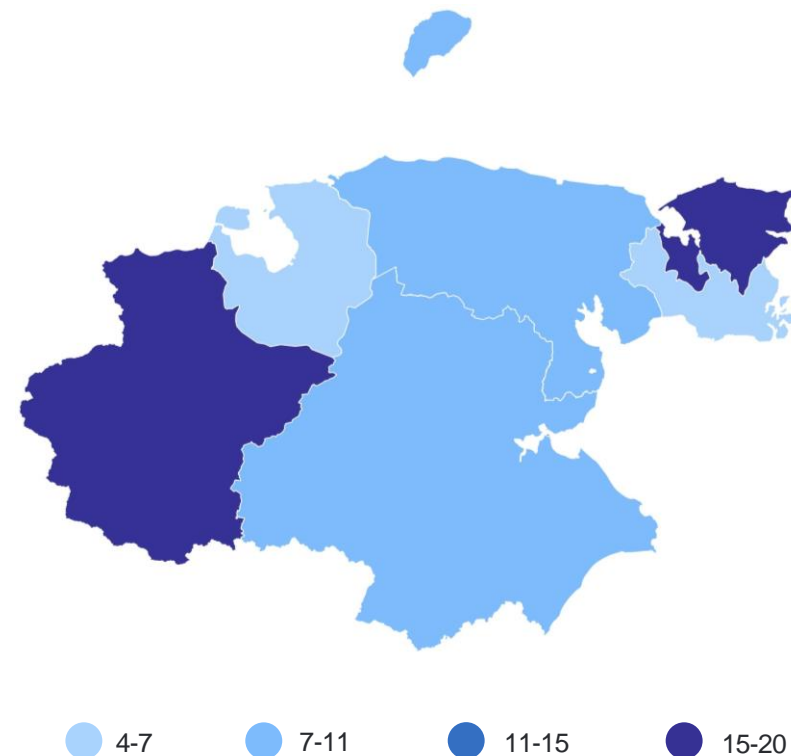
29.8 %



КОЭФФИЦИЕНТ РОЖДАЕМОСТИ на 1000 человек населения

ХАБАРОВСКСТАТ

Муниципальные районы и городские округа
с наибольшими и наименьшими значениями показателя



3 муниципальных образования значения показателя **выше**, чем по округу

4 муниципальных образования значения показателя **ниже**, чем по округу

ЧИСЛО ЗАРЕГИСТРИРОВАННЫХ УМЕРШИХ

человек

ХАБАРОВСКСТАТ

январь 2024 г.

Число умерших

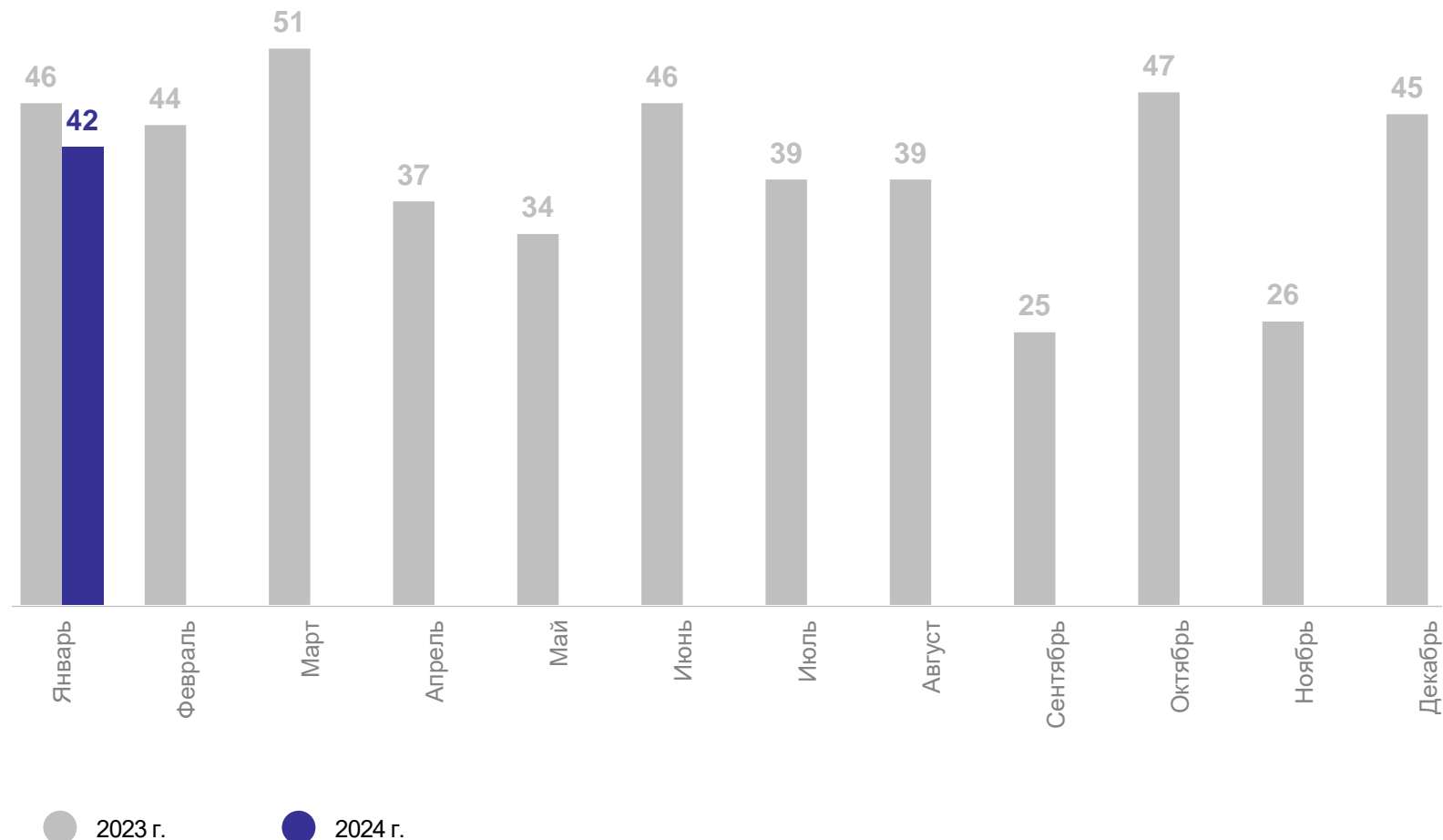
42 человека

Коэффициент смертности

10.3 на 1 000 человек населения

Изменение коэффициента смертности к январю 2023 г.

-8.8 %

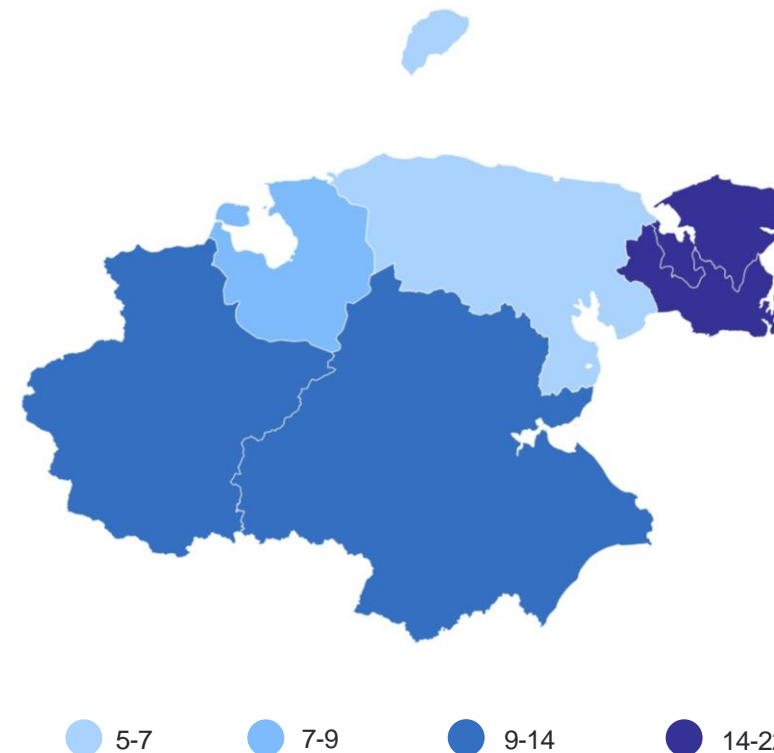


КОЭФИЦИЕНТ СМЕРТНОСТИ

на 1000 человек населения

ХАБАРОВСКСТАТ

Муниципальные районы и городские округа с наибольшими и наименьшими значениями показателя



5 муниципальных образований значения показателя **ниже**, чем по округу

2 муниципальных образования значения показателя **выше**, чем по округу

ПОКАЗАТЕЛИ МЛАДЕНЧЕСКОЙ СМЕРТНОСТИ

человек

ХАБАРОВСКСТАТ

Число умерших в возрасте до 1 года

январь 2024 г.

Число умерших

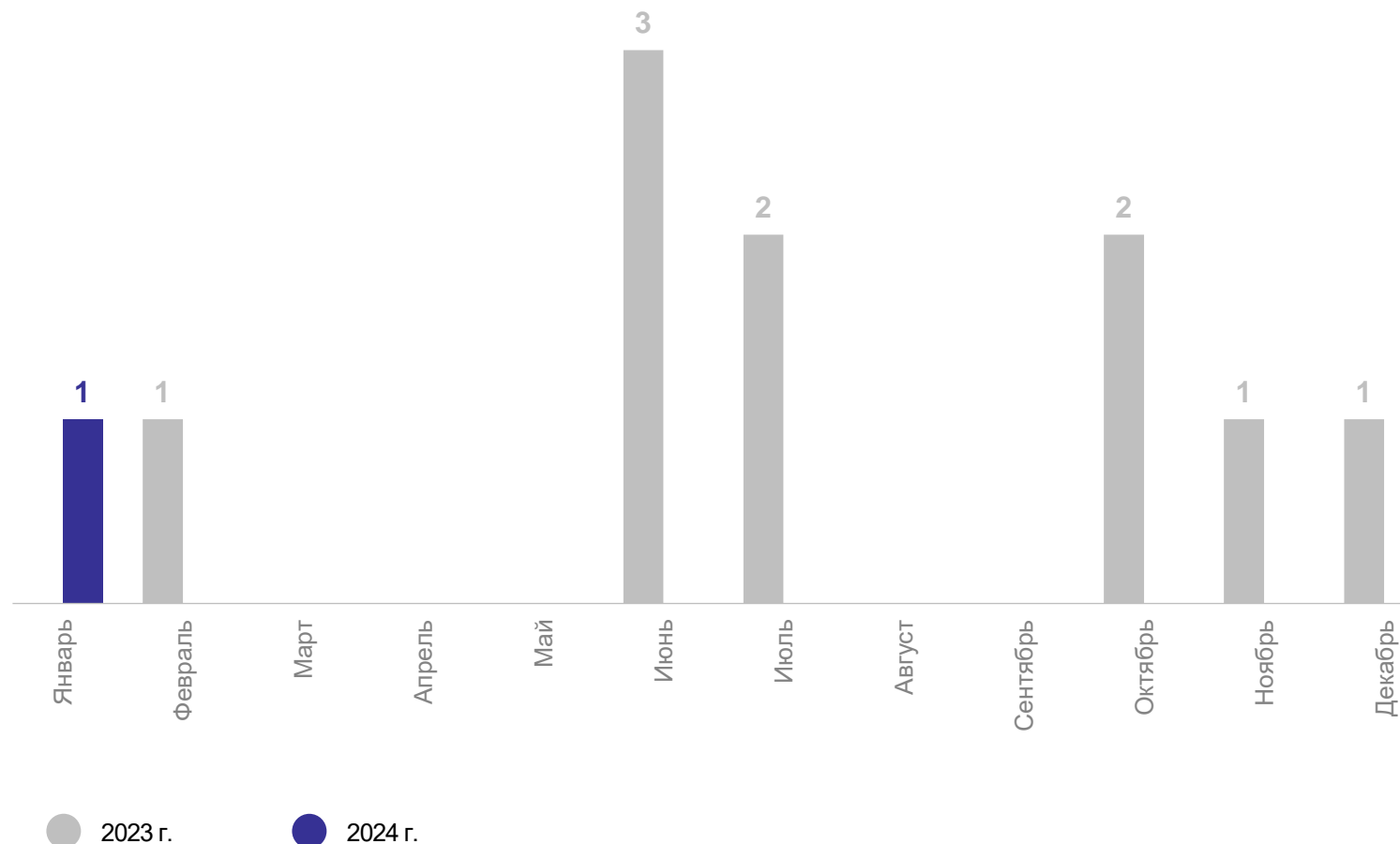
1 человек

Коэффициент младенческой смертности

22.8 на 1 000 человек населения

Изменение коэффициента младенческой смертности к январю 2023 г.

■ %



3

**Показатели брачности
и разводимости**

ЧИСЛО ЗАРЕГИСТРИРОВАННЫХ БРАКОВ

единиц

ХАБАРОВСКСТАТ

январь 2024 г.

Зарегистрировано браков

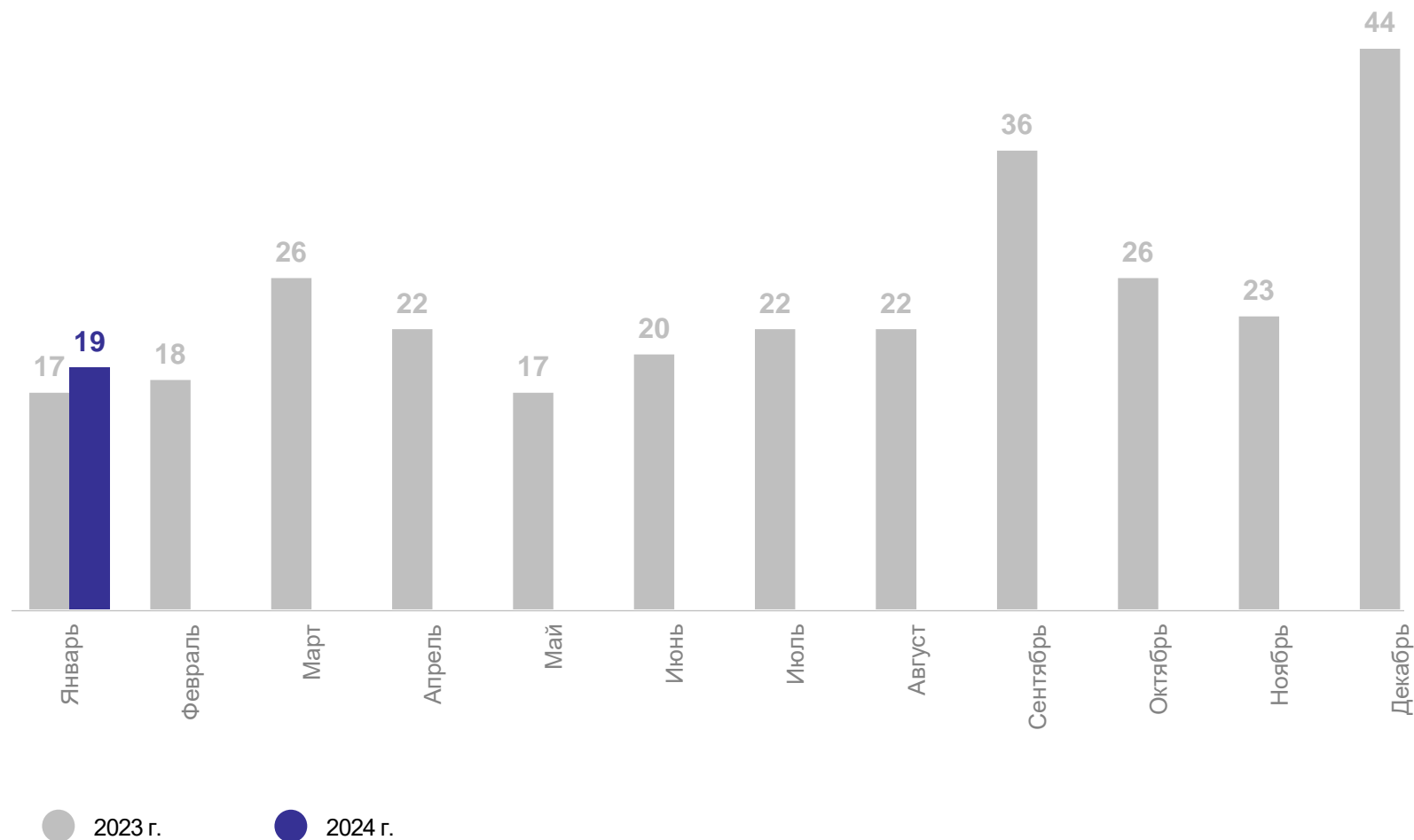
19 единиц

Коэффициент брачности

4.7 на 1 000 человек населения

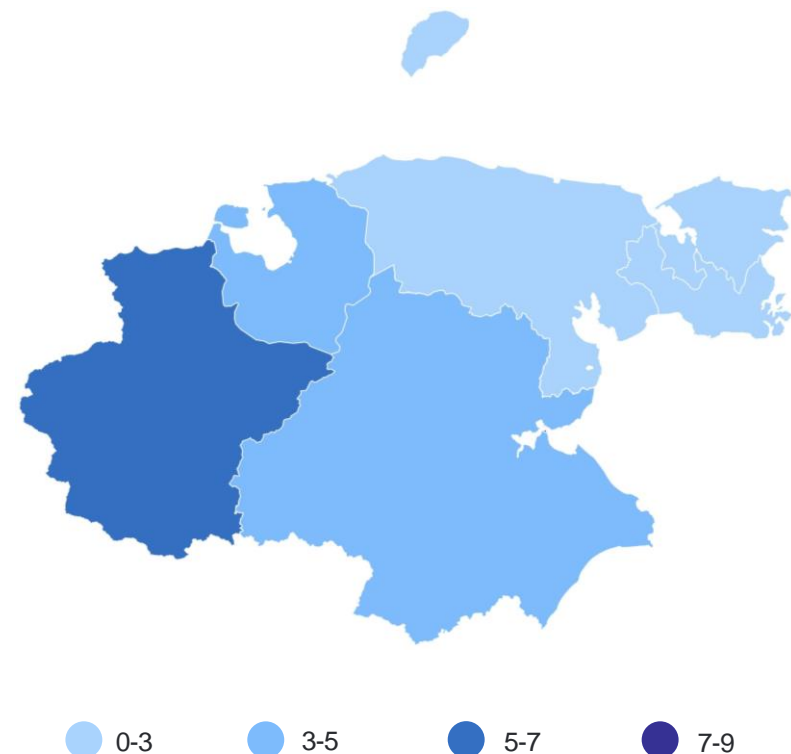
Изменение коэффициента брачности к январю 2023 г.

11.9 %



КОЭФИЦИЕНТ БРАЧНОСТИ на 1000 человек населения

Муниципальные районы и городские округа с наибольшими и наименьшими значениями показателя



3 муниципальных образования значения показателя **выше**, чем по округу

4 муниципальных образования значения показателя **ниже**, чем по округу

ЧИСЛО ЗАРЕГИСТРИРОВАННЫХ РАЗВОДОВ

единиц

январь 2024 г.

Зарегистрировано разводов

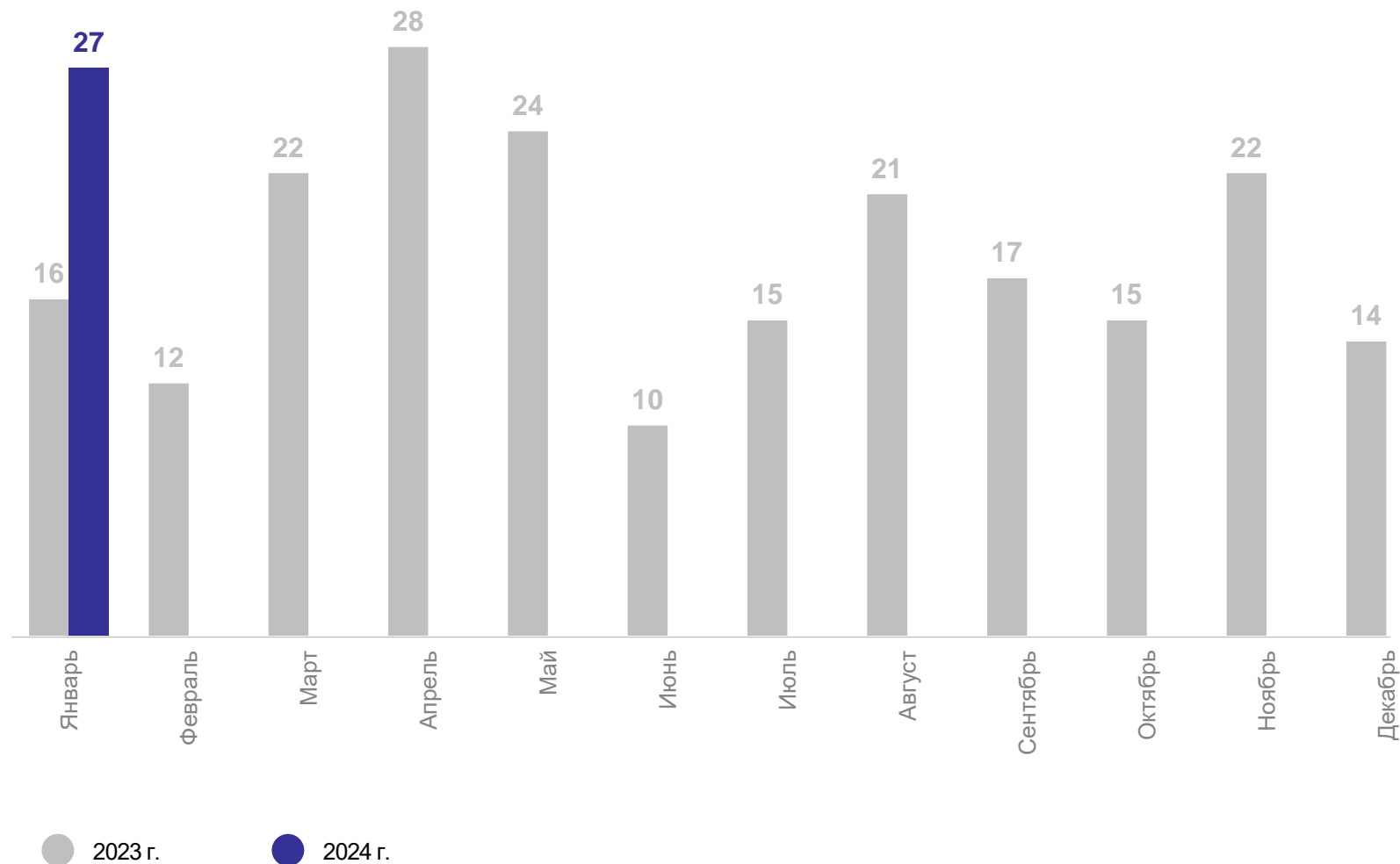
27 единиц

Коэффициент разводимости

6.6 на 1 000 человек населения

Изменение коэффициента разводимости к январю 2023 г.

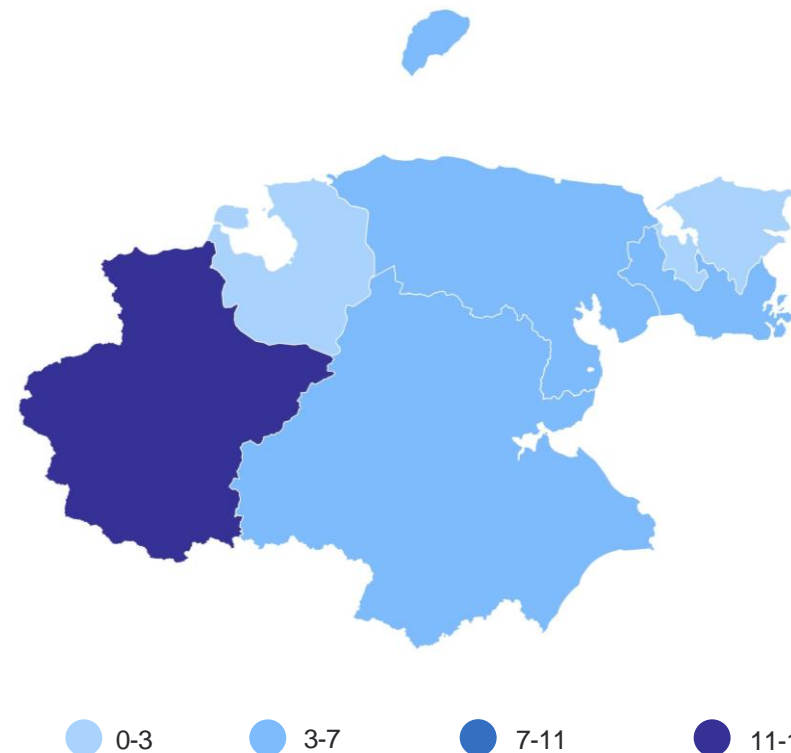
69.2 %



КОЭФФИЦИЕНТ РАЗВОДИМОСТИ

на 1000 человек населения

Муниципальные районы и городские округа с наибольшими и наименьшими значениями показателя



5 муниципальных образований значения показателя **ниже**, чем по округу

2 муниципальных образования значения показателя **выше**, чем по округу