



УПРАВЛЕНИЕ ФЕДЕРАЛЬНОЙ СЛУЖБЫ
ГОСУДАРСТВЕННОЙ СТАТИСТИКИ
ПО ХАБАРОВСКОМУ КРАЮ, МАГАДАНСКОЙ
ОБЛАСТИ, ЕВРЕЙСКОЙ АВТОНОМНОЙ ОБЛАСТИ
И ЧУКОТСКОМУ АВТОНОМНОМУ ОКРУГУ

ДЕМОГРАФИЧЕСКИЕ ПОКАЗАТЕЛИ

январь – сентябрь 2024 г.

15.11.2024

Хабаровский край

СОДЕРЖАНИЕ

Естественное движение населения	3
Показатели рождаемости и смертности	6
Показатели брачности и разводимости	12

1

Естественное движение населения

ЕСТЕСТВЕННОЕ ДВИЖЕНИЕ НАСЕЛЕНИЯ

человек

ХАБАРОВСКСТАТ

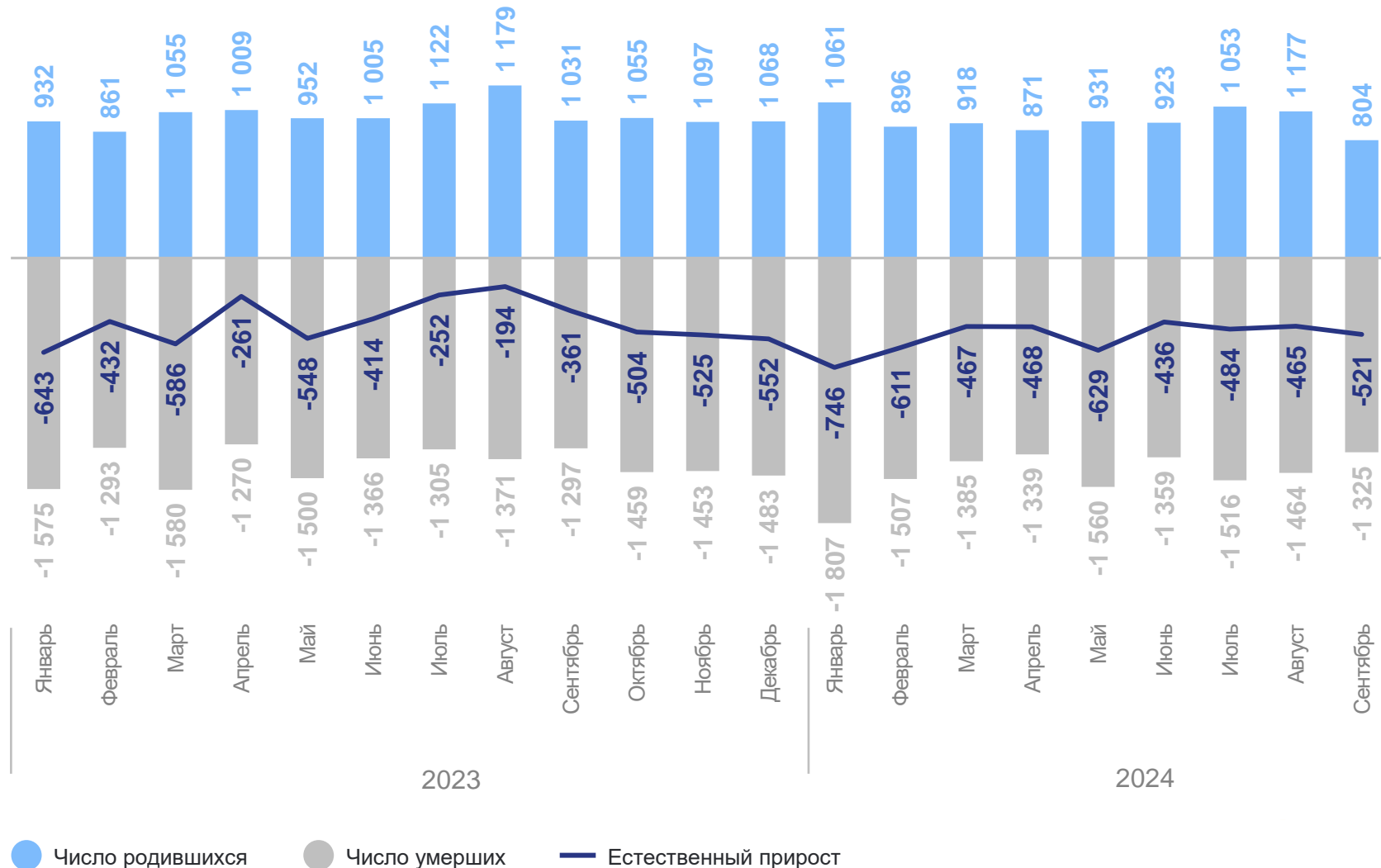
январь – сентябрь 2024 г.

Естественный прирост
(убыль) населения

-4 827 человек

Коэффициент естественного
прироста (убыли) населения

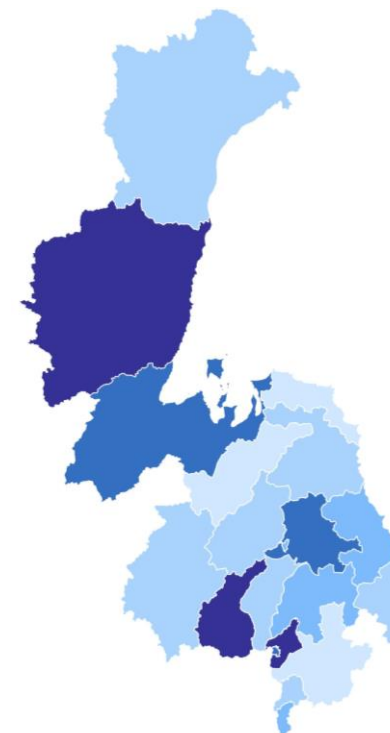
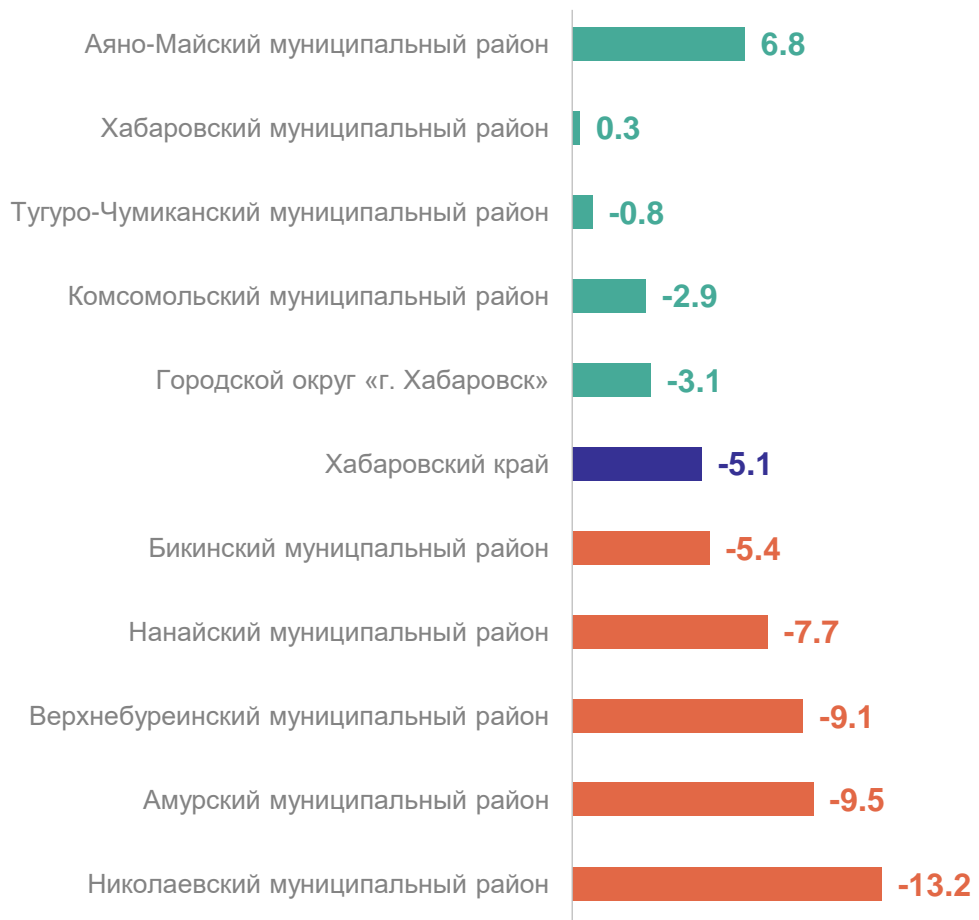
-5.1 на 1 000 человек
населения



КОЭФИЦИЕНТЫ ЕСТЕСТВЕННОГО ПРИРОСТА (УБЫЛИ)

на 1000 человек населения

Муниципальные районы и городские округа с наибольшими и наименьшими значениями показателя



5

муниципальных образований значения показателя **выше**, чем по краю

14

муниципальных образований значения показателя **ниже**, чем по краю

2

Показатели рождаемости и смертности



ЧИСЛО ЗАРЕГИСТРИРОВАННЫХ РОДИВШИХСЯ

человек

ХАБАРОВСКСТАТ

январь – сентябрь 2024 г.

Число родившихся

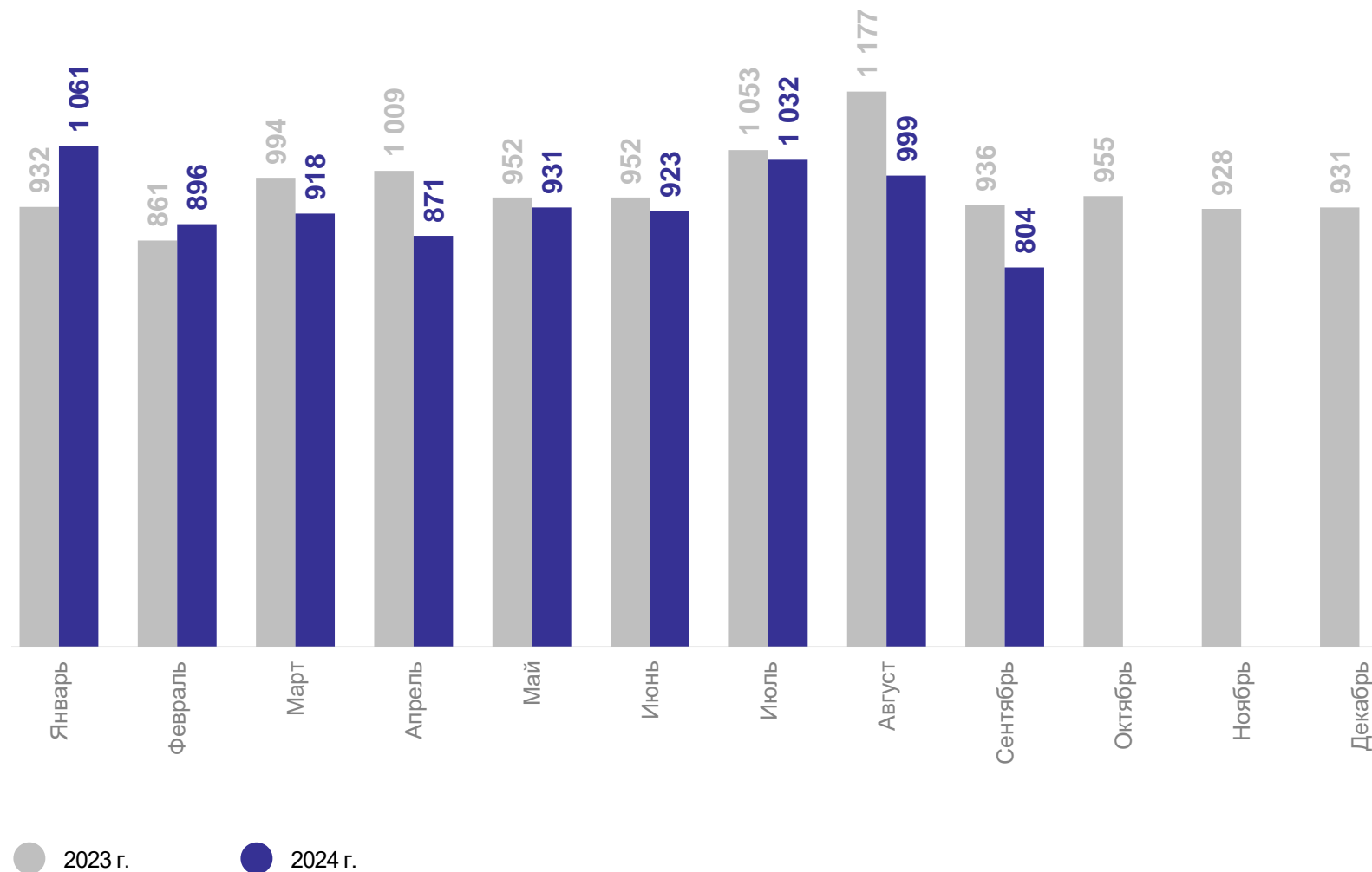
8 435 человек

Коэффициент рождаемости

8.8 на 1 000 человек населения

Изменение коэффициента рождаемости к январю – сентябрю 2023 г.

-7.4 %

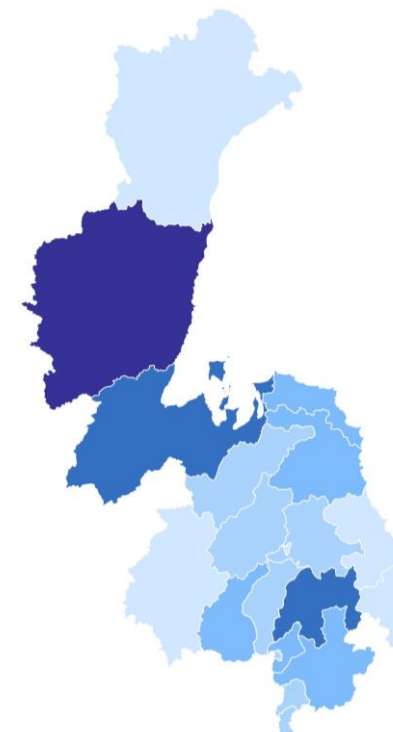


КОЭФФИЦИЕНТ РОЖДАЕМОСТИ

на 1000 человек населения

ХАБАРОВСКСТАТ

Муниципальные районы и городские округа с наибольшими и наименьшими значениями показателя



13

муниципальных образований значения показателя, **выше**, чем по краю

6

муниципальных образований значения показателя, **ниже**, чем по краю

ЧИСЛО ЗАРЕГИСТРИРОВАННЫХ УМЕРШИХ

человек

ХАБАРОВСКСТАТ

январь – сентябрь 2024 г.

Число умерших

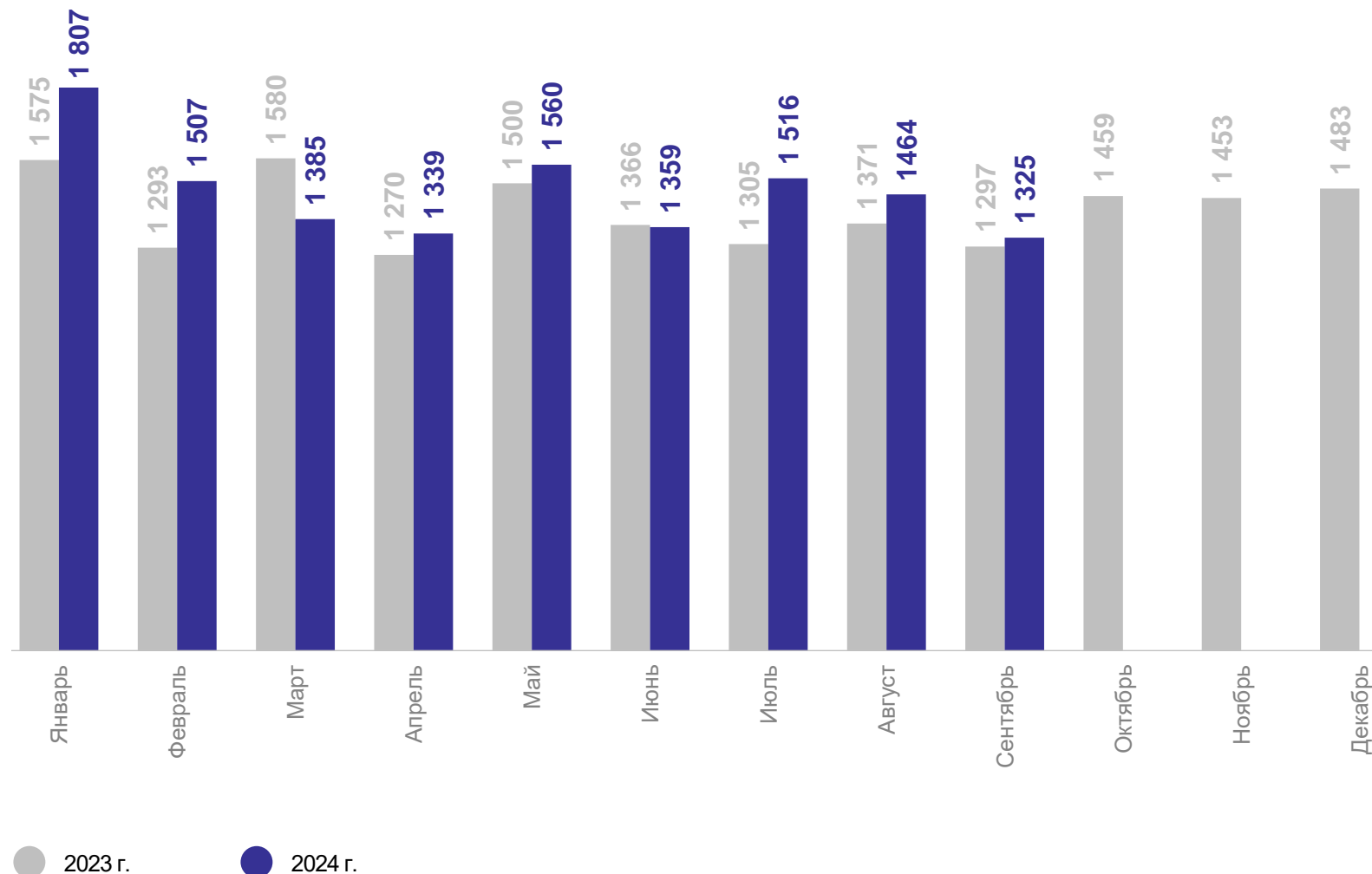
13 262 человека

Коэффициент смертности

13.9 на 1 000 человек населения

Изменение коэффициента смертности к январю – сентябрю 2023 г.

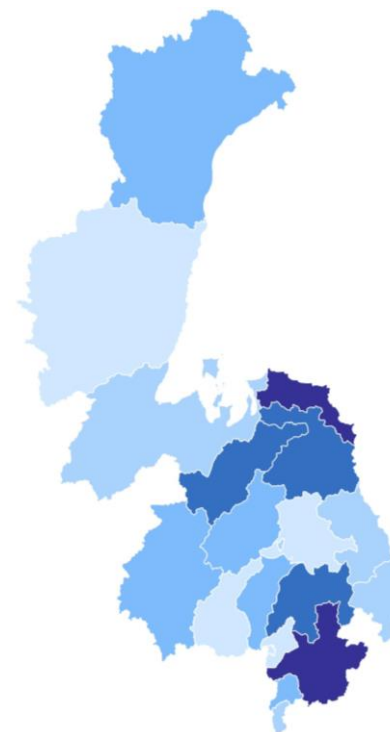
6.1 %



КОЭФИЦИЕНТ СМЕРТНОСТИ

на 1000 человек населения

Муниципальные районы и городские округа с наибольшими и наименьшими значениями показателя



10-12 12-15 15-19 19-21 21-24

5 муниципальных образований значения показателя **ниже**, чем по краю

14 муниципальных образований значения показателя **выше**, чем по краю

ПОКАЗАТЕЛИ МЛАДЕНЧЕСКОЙ СМЕРТНОСТИ

человек

ХАБАРОВСКСТАТ

январь – сентябрь 2024 г.

Число умерших

33 человек

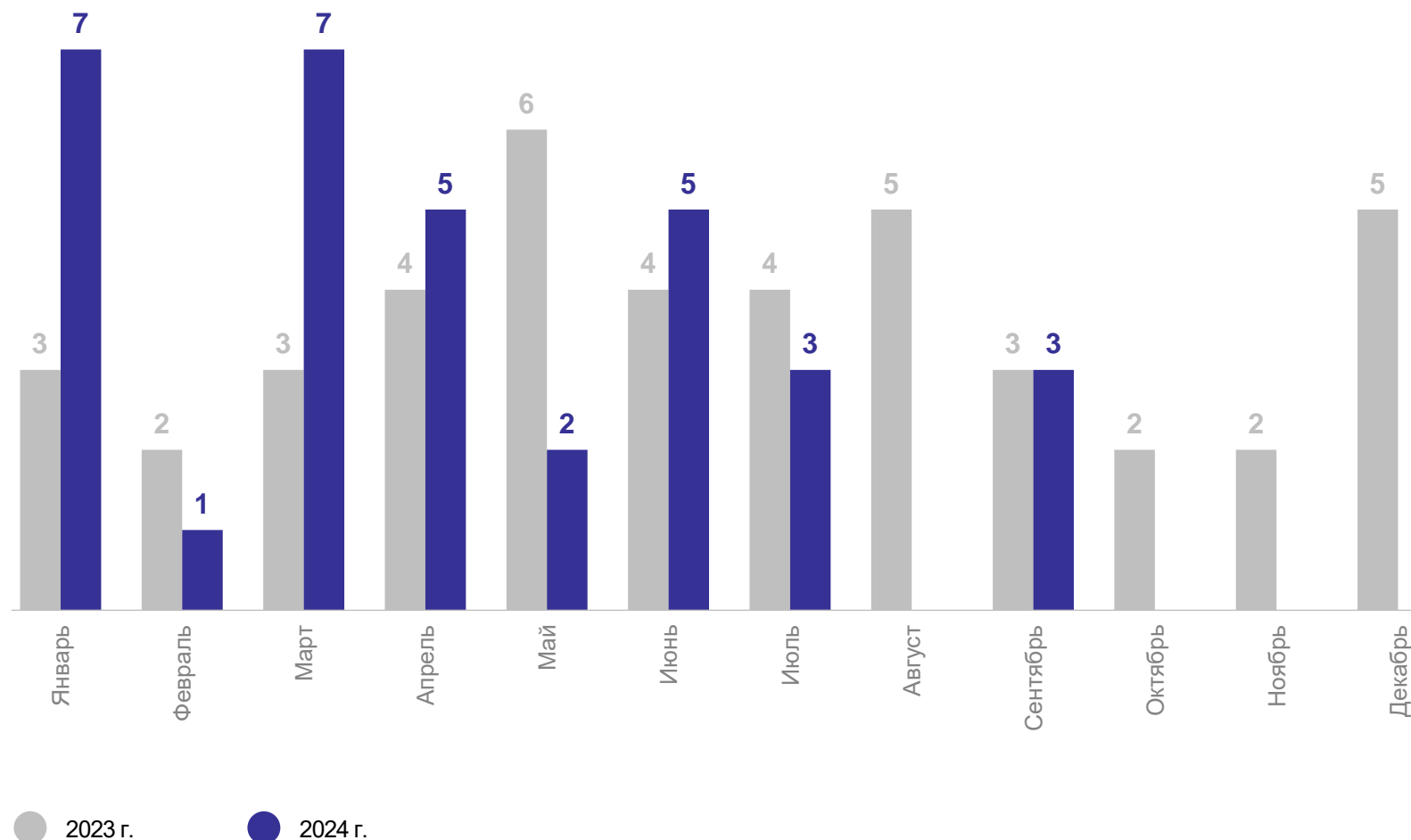
Коэффициент младенческой смертности

3.8 на 1 000
родившихся
живыми

Изменение коэффициента
младенческой смертности
к январю – сентябрю 2023 г.

2.7 %

Число умерших в возрасте до 1 года



3

Показатели брачности и разводимости

ЧИСЛО ЗАРЕГИСТРИРОВАННЫХ БРАКОВ

единиц

ХАБАРОВСКСТАТ

январь – сентябрь 2024 г.

Браков зарегистрировано

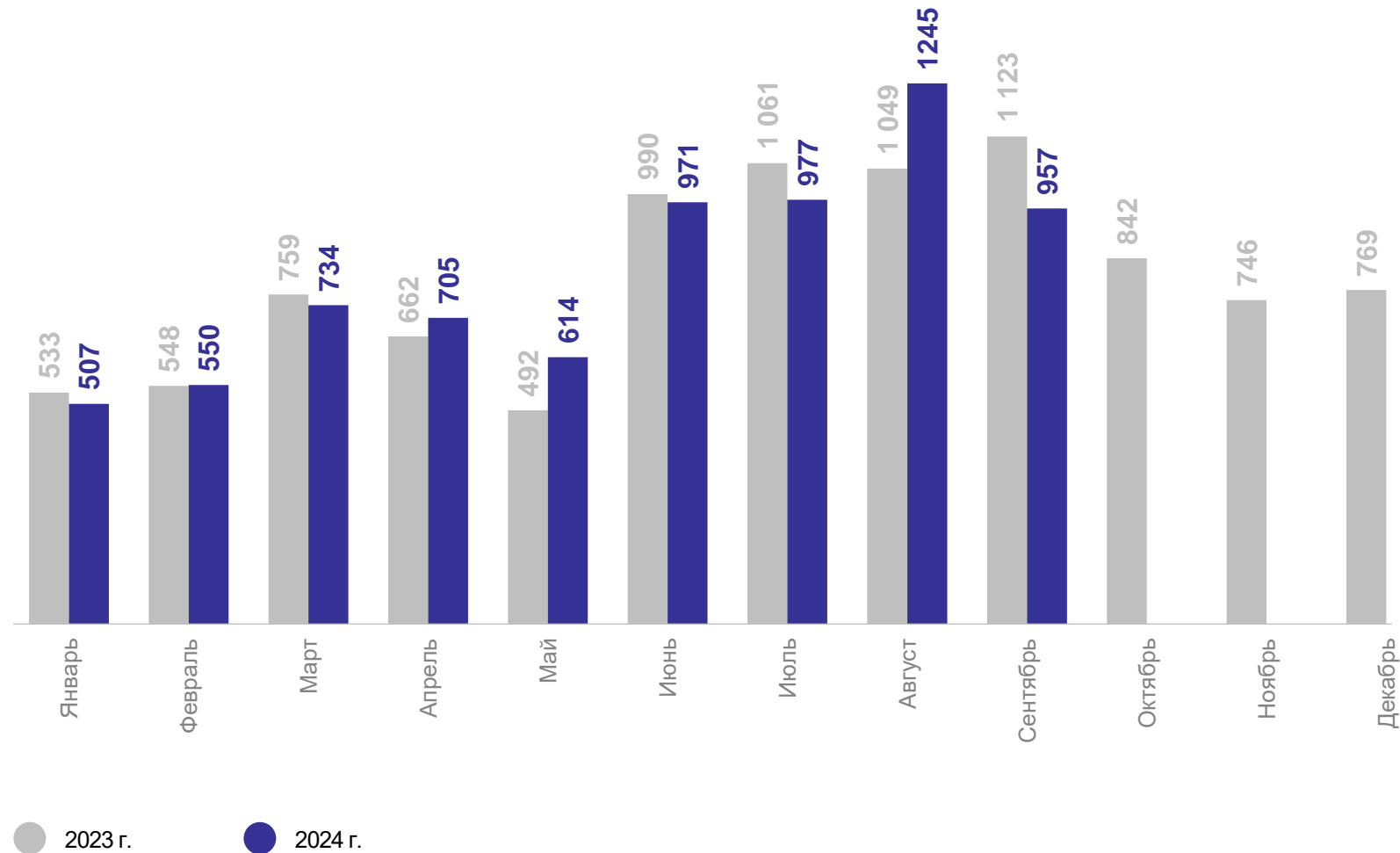
7 260 единиц

Коэффициент брачности

7.6 на 1 000 человек населения

Изменение коэффициента брачности к январю – сентябрю 2023 г.

1.3 %

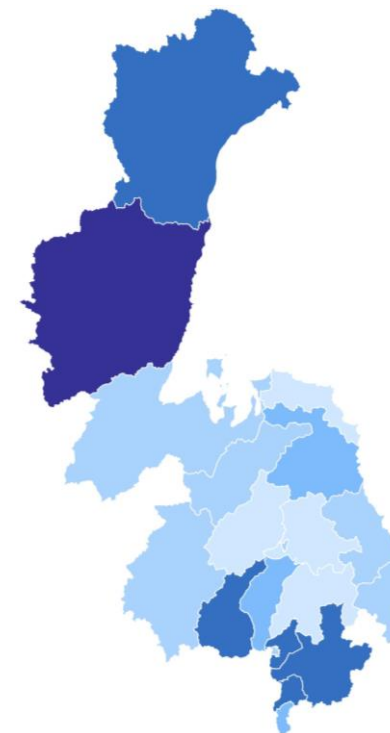


КОЭФИЦИЕНТ БРАЧНОСТИ

на 1000 человек населения

ХАБАРОВСКСТАТ

Муниципальные районы и городские округа с наибольшими и наименьшими значениями показателя



6-7 7-8 8-9 9-11 11-12

12

муниципальных образований значения показателя **выше**, чем по краю

7

муниципальных образований значения показателя **ниже**, чем по краю

ЧИСЛО ЗАРЕГИСТРИРОВАННЫХ РАЗВОДОВ

единиц

январь – сентябрь 2024 г.

Разводов зарегистрировано

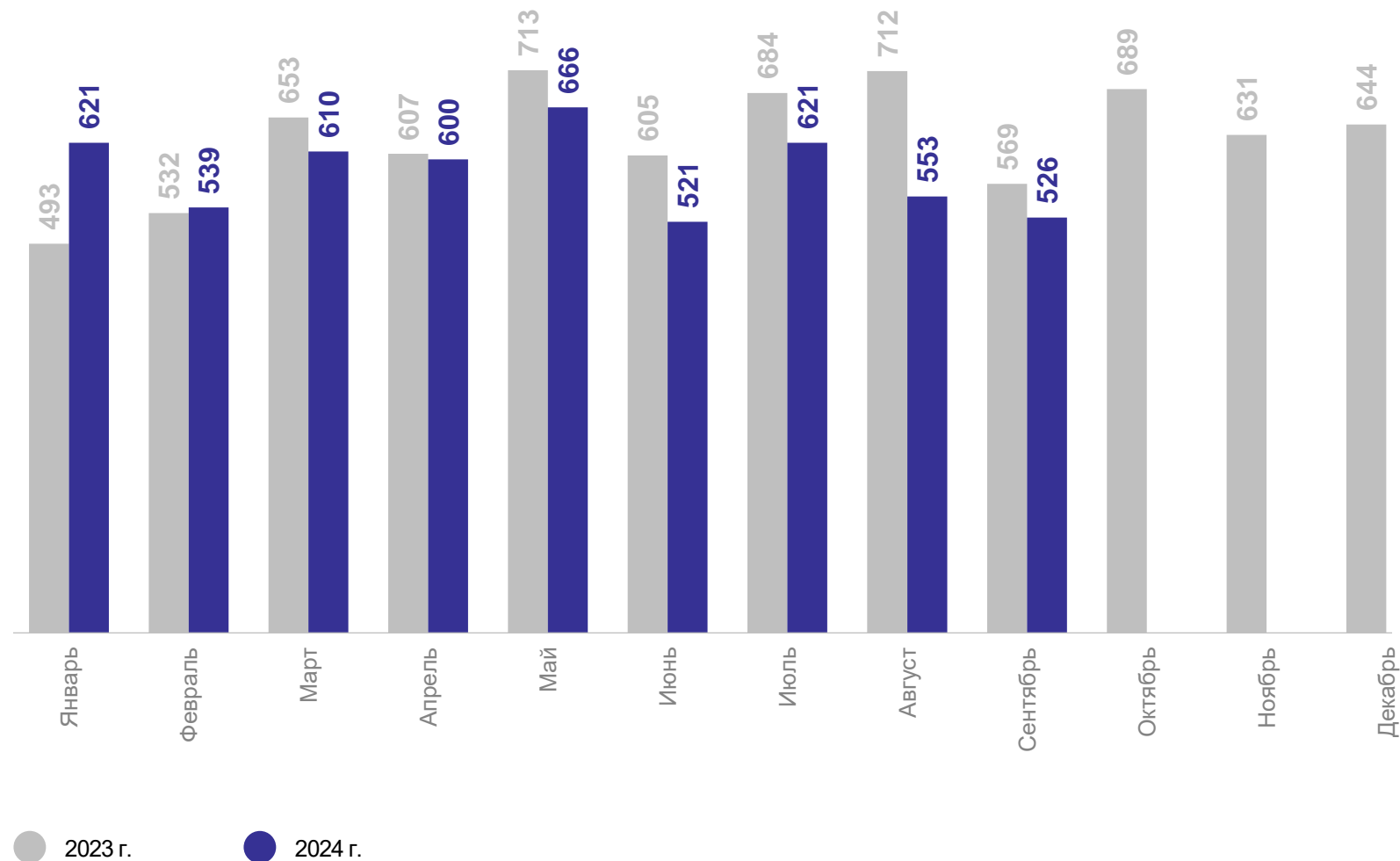
5 257 единиц

Коэффициент разводимости

5.5 на 1 000 человек населения

Изменение коэффициента разводимости к январю – сентябрю 2023 г.

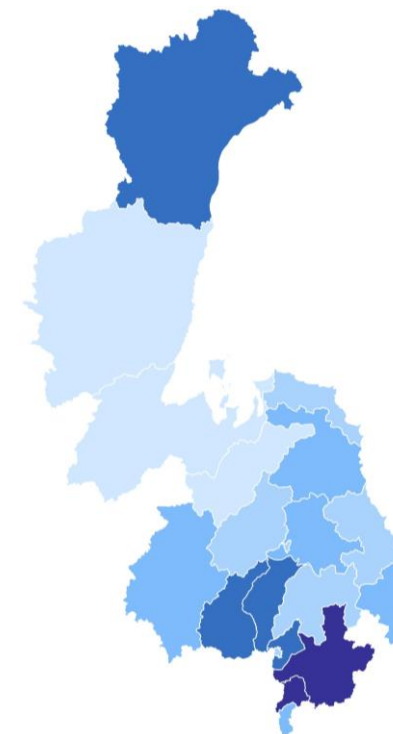
-5.2 %



КОЭФФИЦИЕНТ РАЗВОДИМОСТИ

на 1000 человек населения

Муниципальные районы и городские округа с наибольшими и наименьшими значениями показателя



9

муниципальных образований значения показателя **ниже**, чем по краю

10

муниципальных образований значения показателя **выше**, чем по краю