



УПРАВЛЕНИЕ ФЕДЕРАЛЬНОЙ СЛУЖБЫ
ГОСУДАРСТВЕННОЙ СТАТИСТИКИ
ПО ХАБАРОВСКОМУ КРАЮ, МАГАДАНСКОЙ
ОБЛАСТИ, ЕВРЕЙСКОЙ АВТОНОМНОЙ ОБЛАСТИ
И ЧУКОТСКОМУ АВТОНОМНОМУ ОКРУГУ

ДЕМОГРАФИЧЕСКИЕ ПОКАЗАТЕЛИ

январь – август 2024 г.

14.10.2024

Чукотский автономный округ

СОДЕРЖАНИЕ

Естественное движение населения	3
Показатели рождаемости и смертности	6
Показатели брачности и разводимости	12

1

Естественное движение населения

ЕСТЕСТВЕННОЕ ДВИЖЕНИЕ НАСЕЛЕНИЯ

человек

ХАБАРОВСКСТАТ

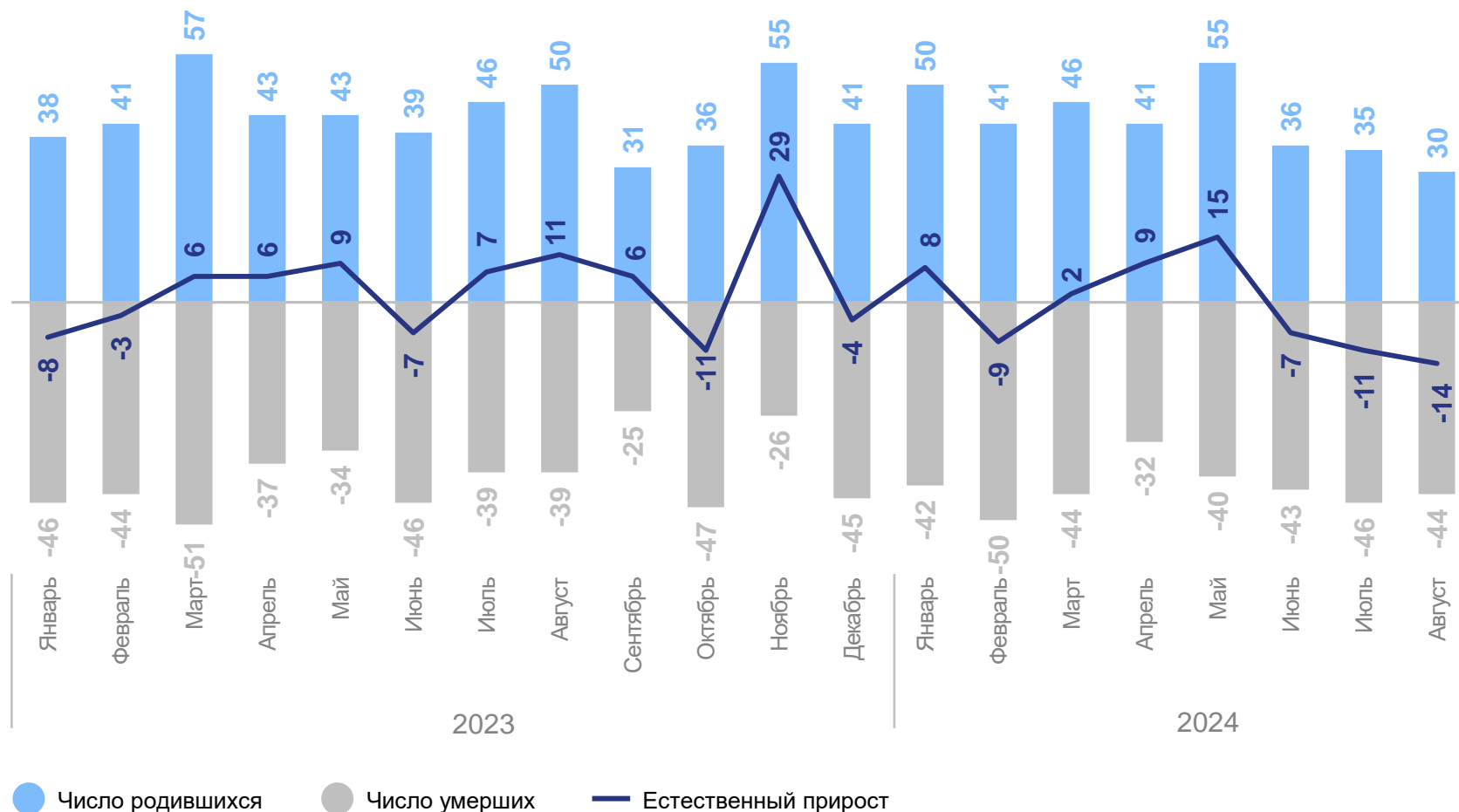
январь – август 2024 г.

Естественный прирост
(убыль) населения

2 человека

Коэффициент естественного
прироста (убыли) населения

0.1 на 1 000 человек
населения

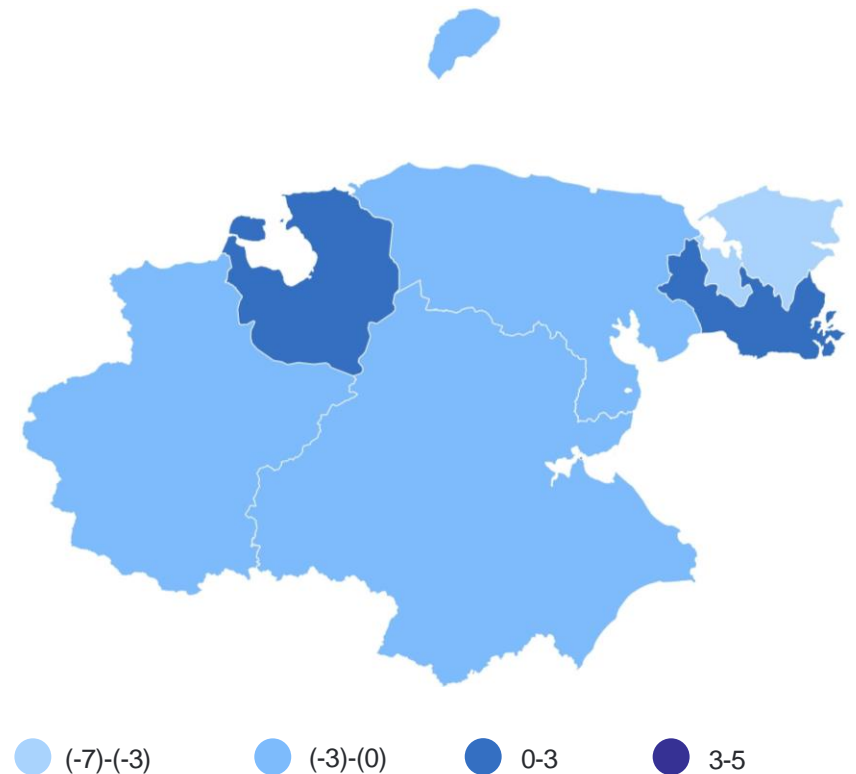


КОЭФИЦИЕНТЫ ЕСТЕСТВЕННОГО ПРИРОСТА (УБЫЛИ)

на 1000 человек населения

ХАБАРОВСКСТАТ

Муниципальные районы и городские округа с наибольшими и наименьшими значениями показателя



3 муниципальных образования значения показателя **выше**, чем по округу

4 муниципальных образования значения показателя **ниже**, чем по округу

2

Показатели рождаемости и смертности



ЧИСЛО ЗАРЕГИСТРИРОВАННЫХ РОДИВШИХСЯ

человек

ХАБАРОВСКСТАТ

январь – август 2024 г.

Число родившихся

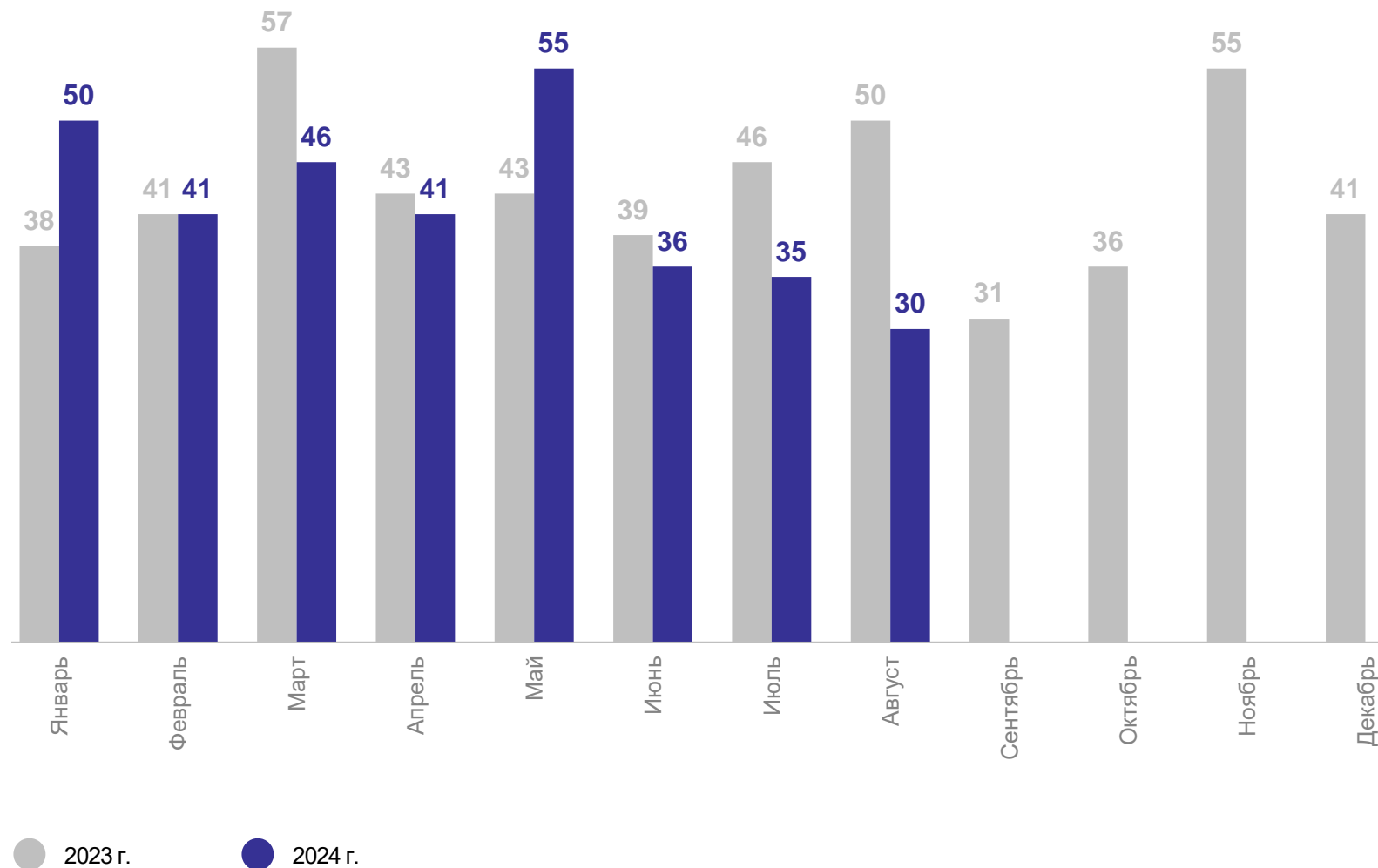
334 человека

Коэффициент рождаемости

10.4 на 1 000 человек населения

Изменение коэффициента рождаемости к январю – августу 2023 г.

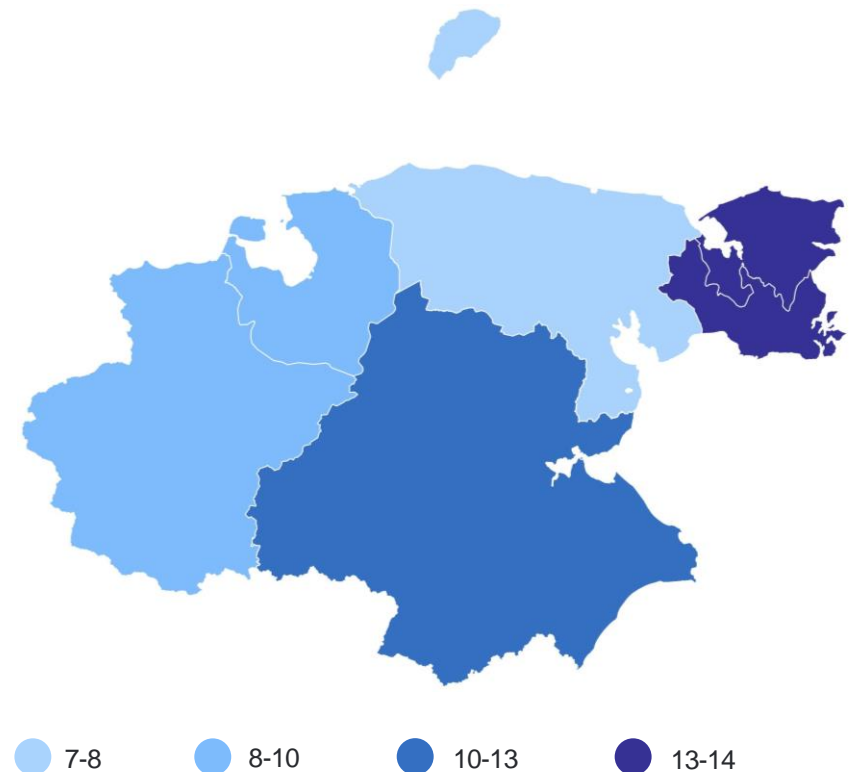
-7.1 %



КОЭФФИЦИЕНТ РОЖДАЕМОСТИ на 1000 человек населения

ХАБАРОВСКСТАТ

Муниципальные районы и городские округа
с наибольшими и наименьшими значениями показателя



3 муниципальных образования значения показателя **выше**, чем по округу

4 муниципальных образования значения показателя **ниже**, чем по округу

ЧИСЛО ЗАРЕГИСТРИРОВАННЫХ УМЕРШИХ

человек

ХАБАРОВСКСТАТ

январь – август 2024 г.

Число умерших

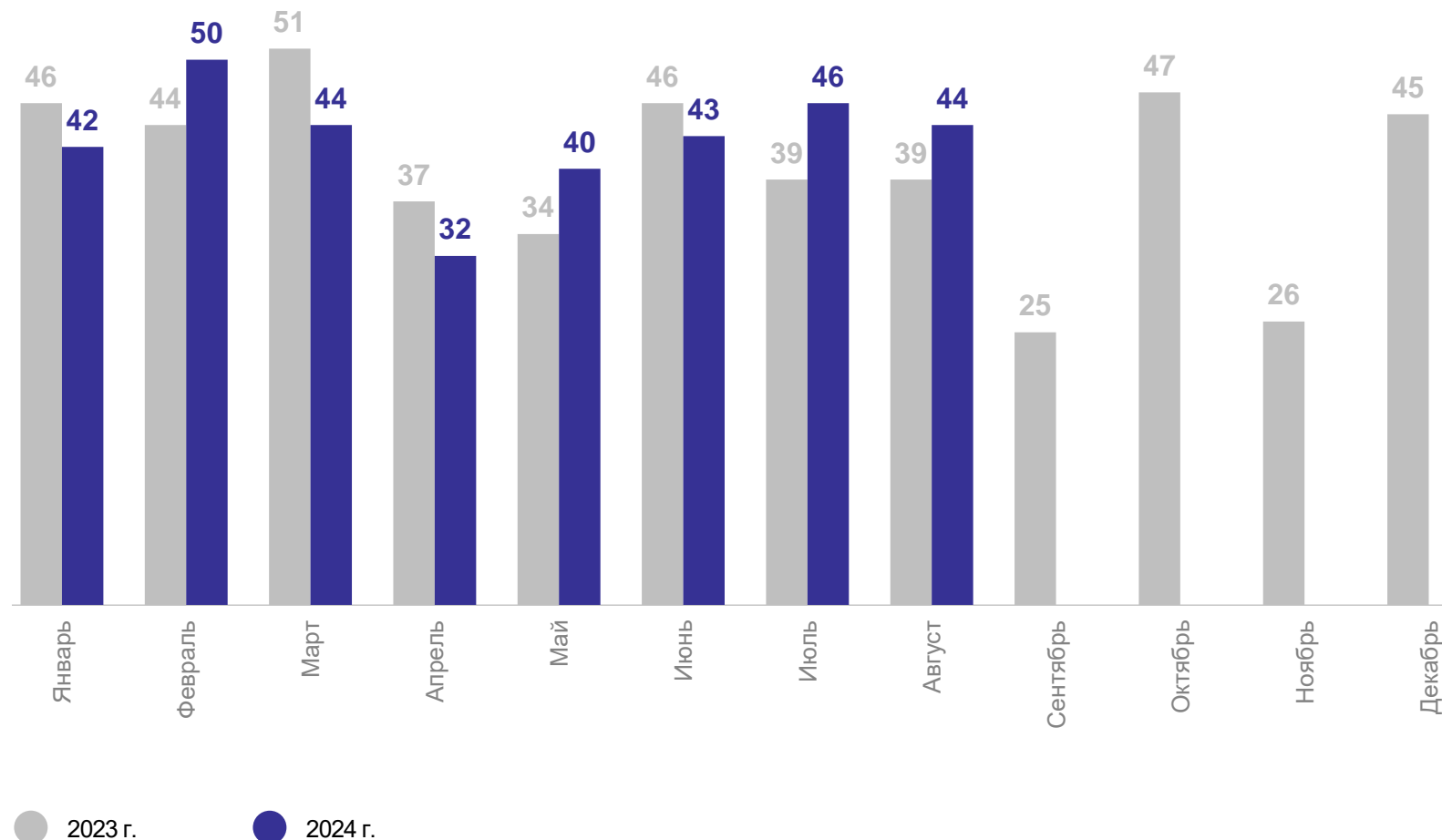
332 человека

Коэффициент смертности

10.3 на 1 000 человек населения

Изменение коэффициента смертности к январю – августу 2023 г.

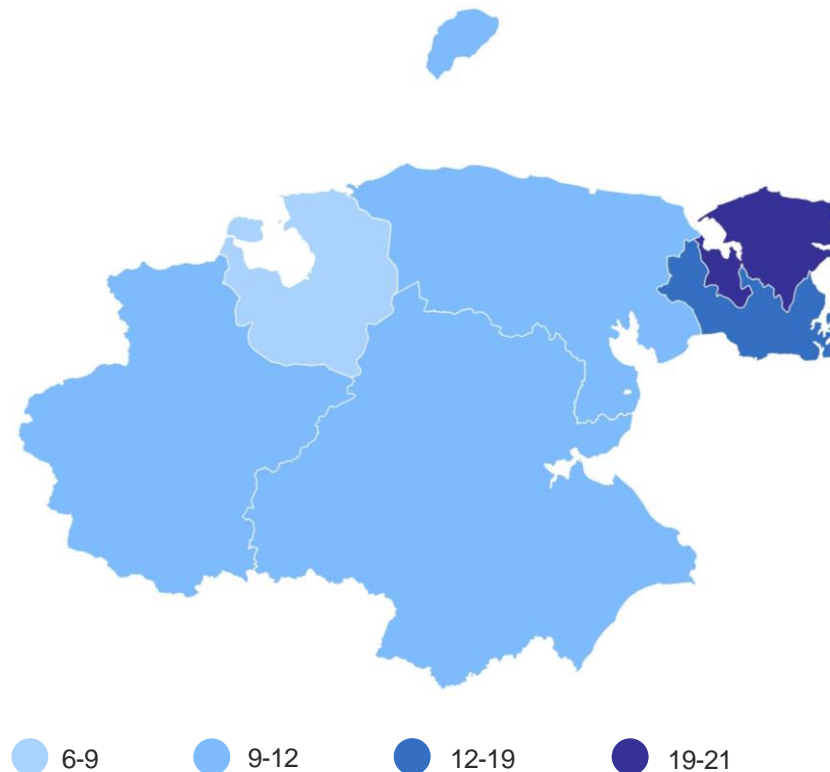
-1.9 %



КОЭФФИЦИЕНТ СМЕРТНОСТИ

на 1000 человек населения

Муниципальные районы и городские округа с наибольшими и наименьшими значениями показателя



2 муниципальных образования значения показателя **ниже**, чем по округу

5 муниципальных образований значения показателя **выше**, чем по округу

ПОКАЗАТЕЛИ МЛАДЕНЧЕСКОЙ СМЕРТНОСТИ

человек

январь – август 2024 г.

Число умерших

10 человек

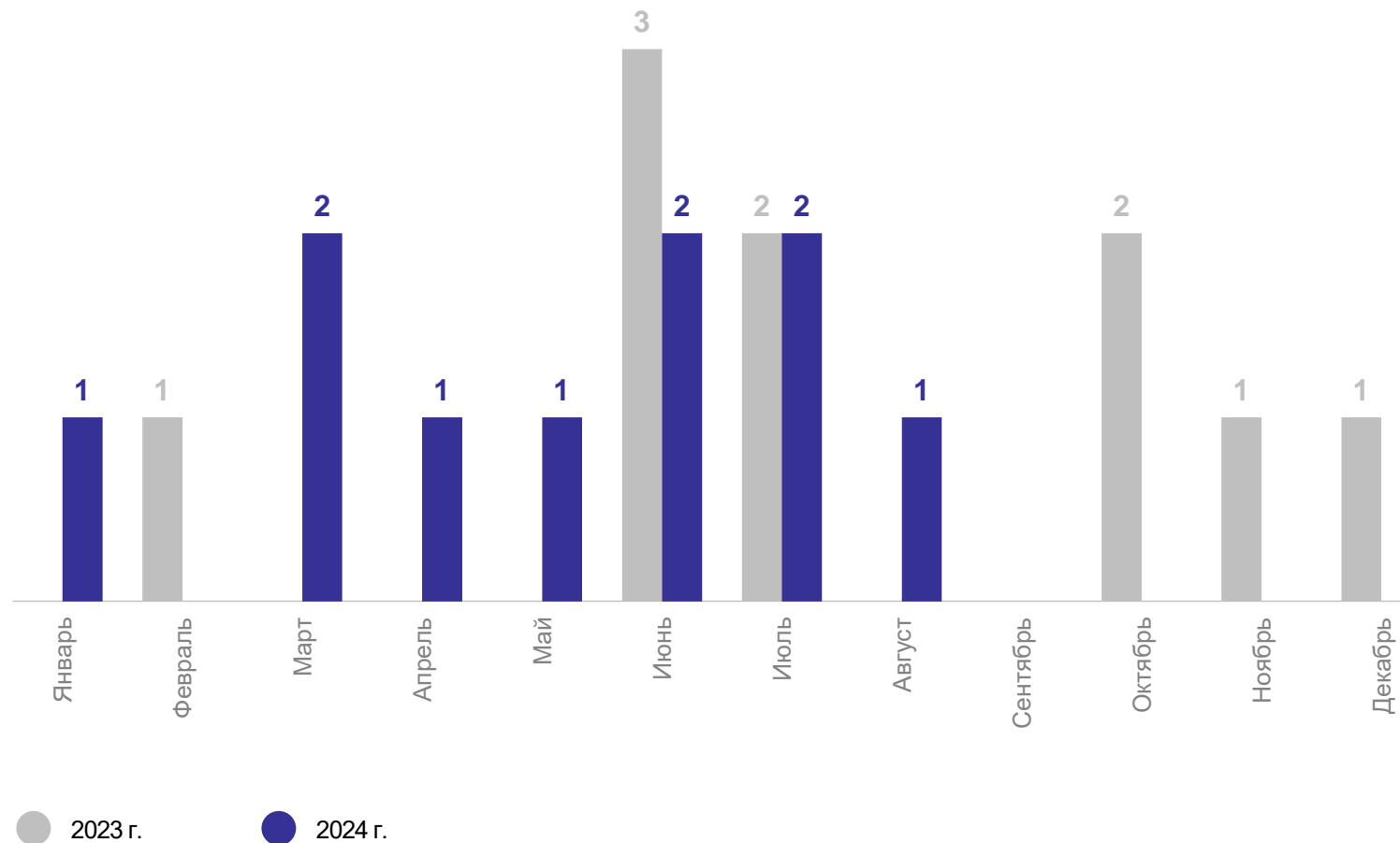
Коэффициент младенческой смертности

28.7 на 1 000
родившихся
живыми

Изменение коэффициента
младенческой смертности
к январю – августу 2023 г.

61.2 %

Число умерших в возрасте до 1 года



3

Показатели брачности и разводимости

ЧИСЛО ЗАРЕГИСТРИРОВАННЫХ БРАКОВ

единиц

ХАБАРОВСКСТАТ

январь – август 2024 г.

Зарегистрировано браков

182 единицы

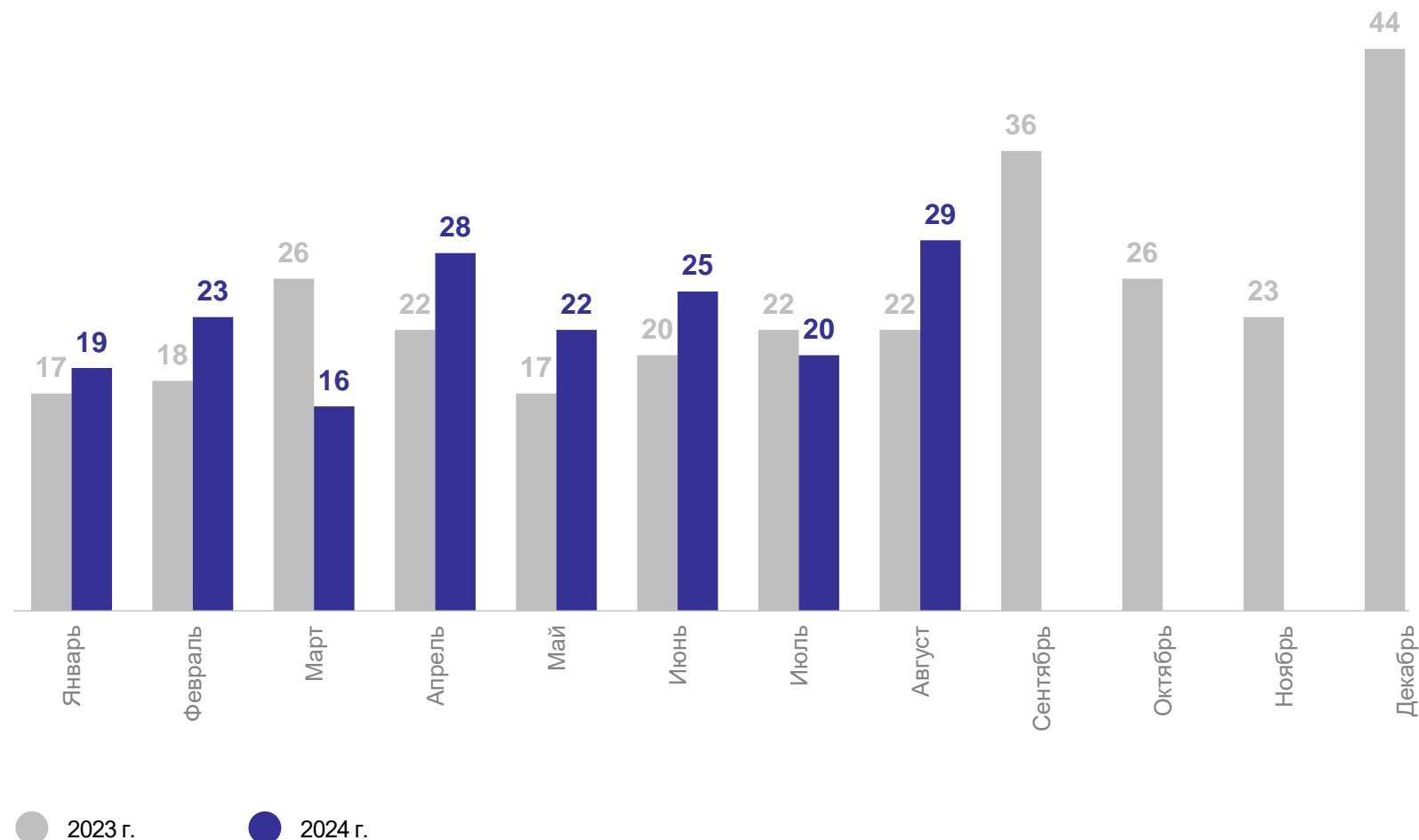
Коэффициент брачности

5.7 на 1 000 человек населения

Изменение коэффициента брачности

к январю – августу 2023 г.

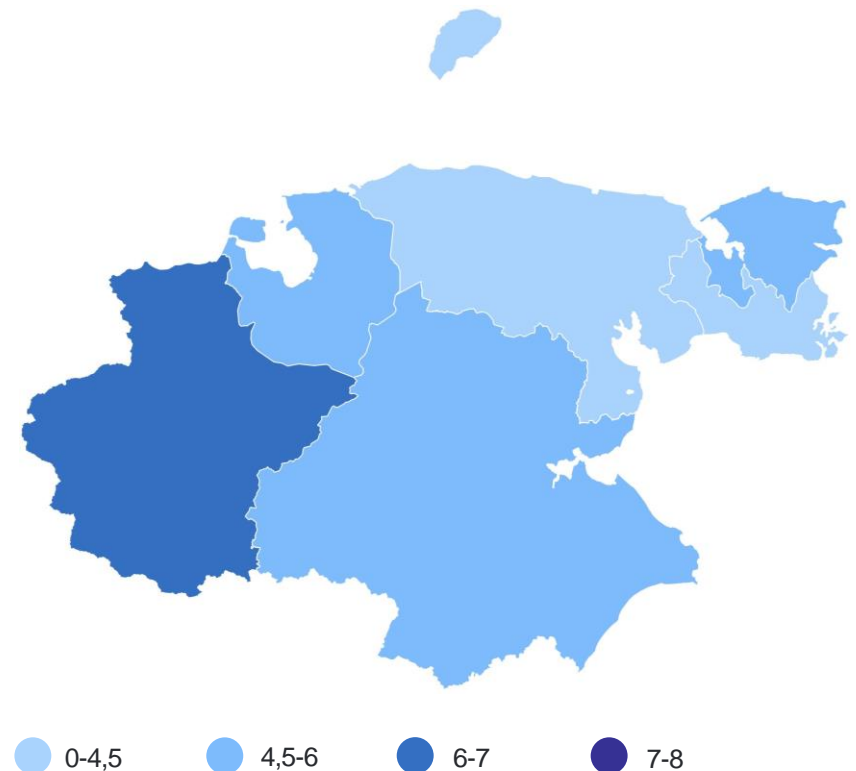
11.8 %



КОЭФФИЦИЕНТ БРАЧНОСТИ

на 1000 человек населения

Муниципальные районы и городские округа с наибольшими и наименьшими значениями показателя



2 муниципальных образования значения показателя **выше**, чем по округу

5 муниципальных образований значения показателя **ниже**, чем по округу

ЧИСЛО ЗАРЕГИСТРИРОВАННЫХ РАЗВОДОВ

единиц

январь – август 2024 г.

Зарегистрировано разводов

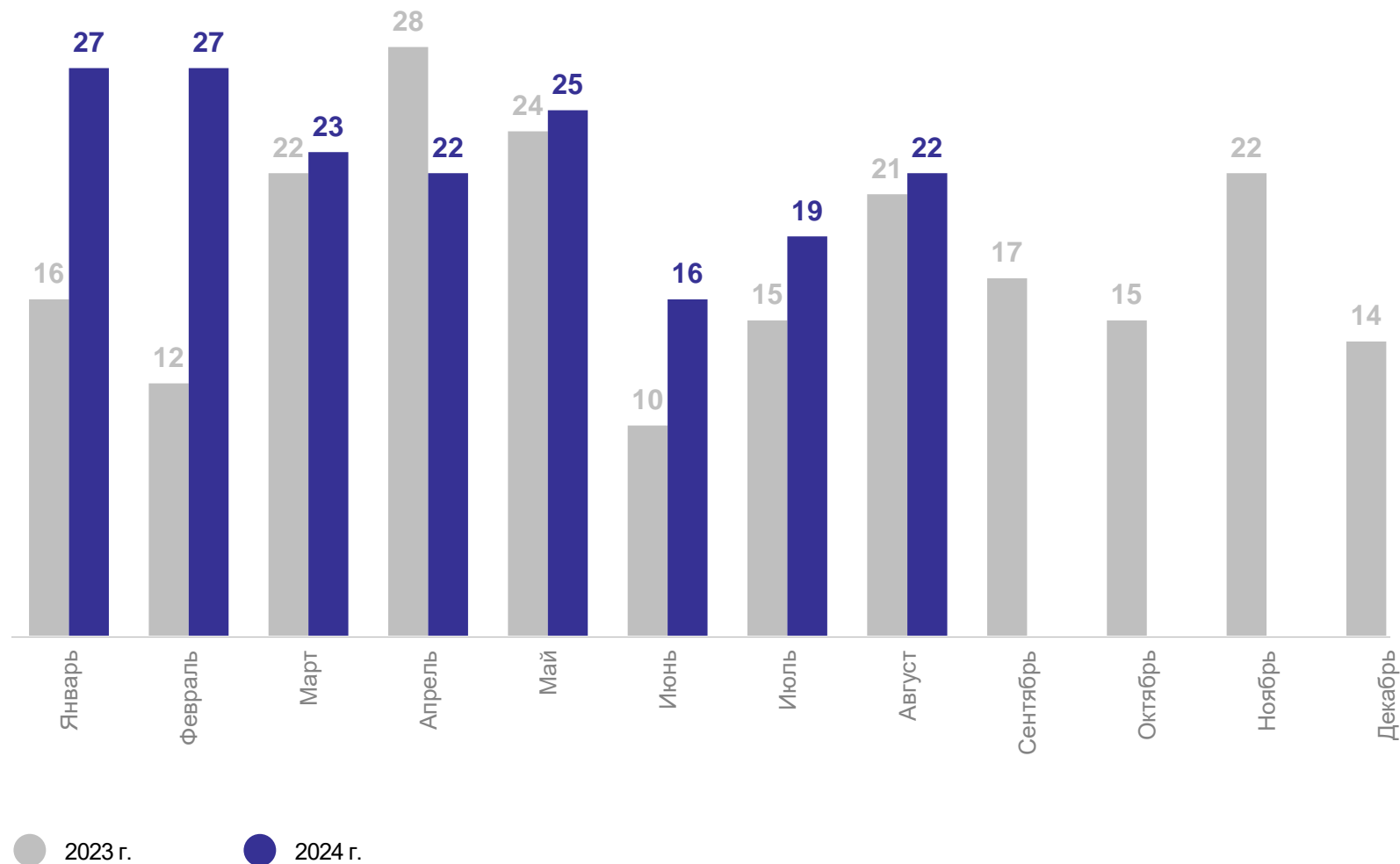
181 единица

Коэффициент разводимости

5.6 на 1 000 человек населения

Изменение коэффициента разводимости к январю – августу 2023 г.

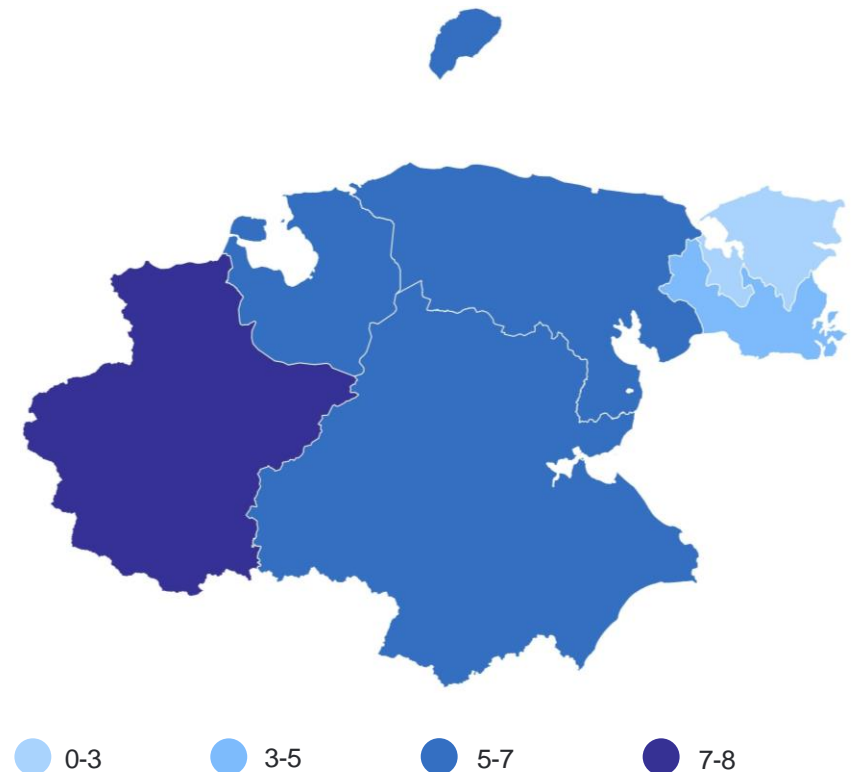
21.7 %



КОЭФФИЦИЕНТ РАЗВОДИМОСТИ на 1000 человек населения

ХАБАРОВСКСТАТ

Муниципальные районы и городские округа
с наибольшими и наименьшими значениями показателя



2 муниципальных образования значения показателя **ниже**, чем по округу

5 муниципальных образований значения показателя **выше**, чем по округу