



УПРАВЛЕНИЕ ФЕДЕРАЛЬНОЙ СЛУЖБЫ
ГОСУДАРСТВЕННОЙ СТАТИСТИКИ
ПО ХАБАРОВСКОМУ КРАЮ, МАГАДАНСКОЙ
ОБЛАСТИ, ЕВРЕЙСКОЙ АВТОНОМНОЙ ОБЛАСТИ
И ЧУКОТСКОМУ АВТОНОМНОМУ ОКРУГУ

МИГРАЦИЯ НАСЕЛЕНИЯ

январь – июль 2024 г.

30.09.2024

Еврейская автономная область

СОДЕРЖАНИЕ

Миграционное движение населения	3
Прибывшие и выбывшие	5
Внутрироссийская миграция	10

1

Миграционное движение населения

МИГРАЦИОННОЕ ДВИЖЕНИЕ НАСЕЛЕНИЯ

человек

ХАБАРОВСКСТАТ

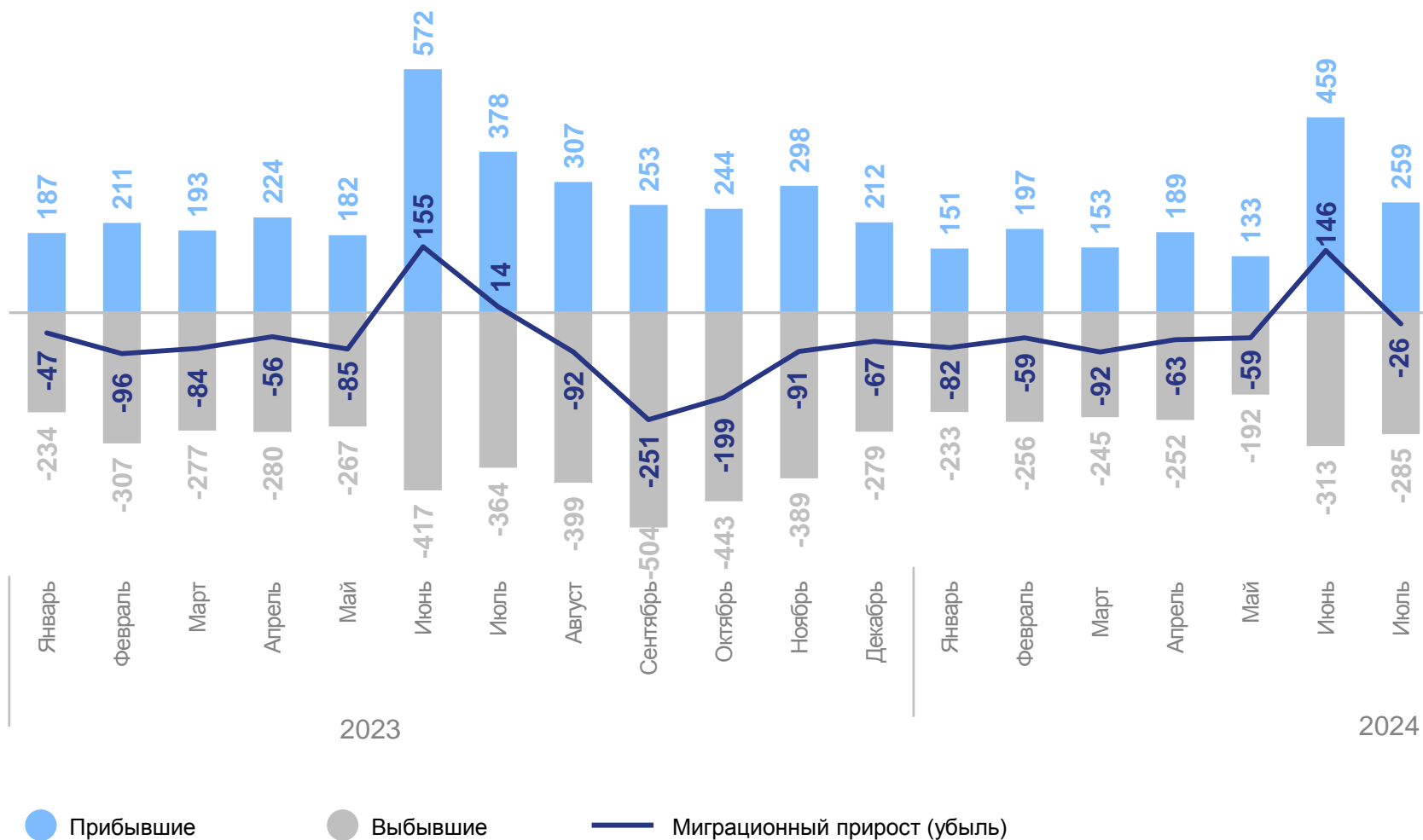
январь–июль 2024 г.

Миграционный прирост
(убыль) населения

-235 человек


Коэффициент миграционного
прироста (убыли) населения

-27.8 на 10 000
человек
населения



2

Прибывшие и выбывшие



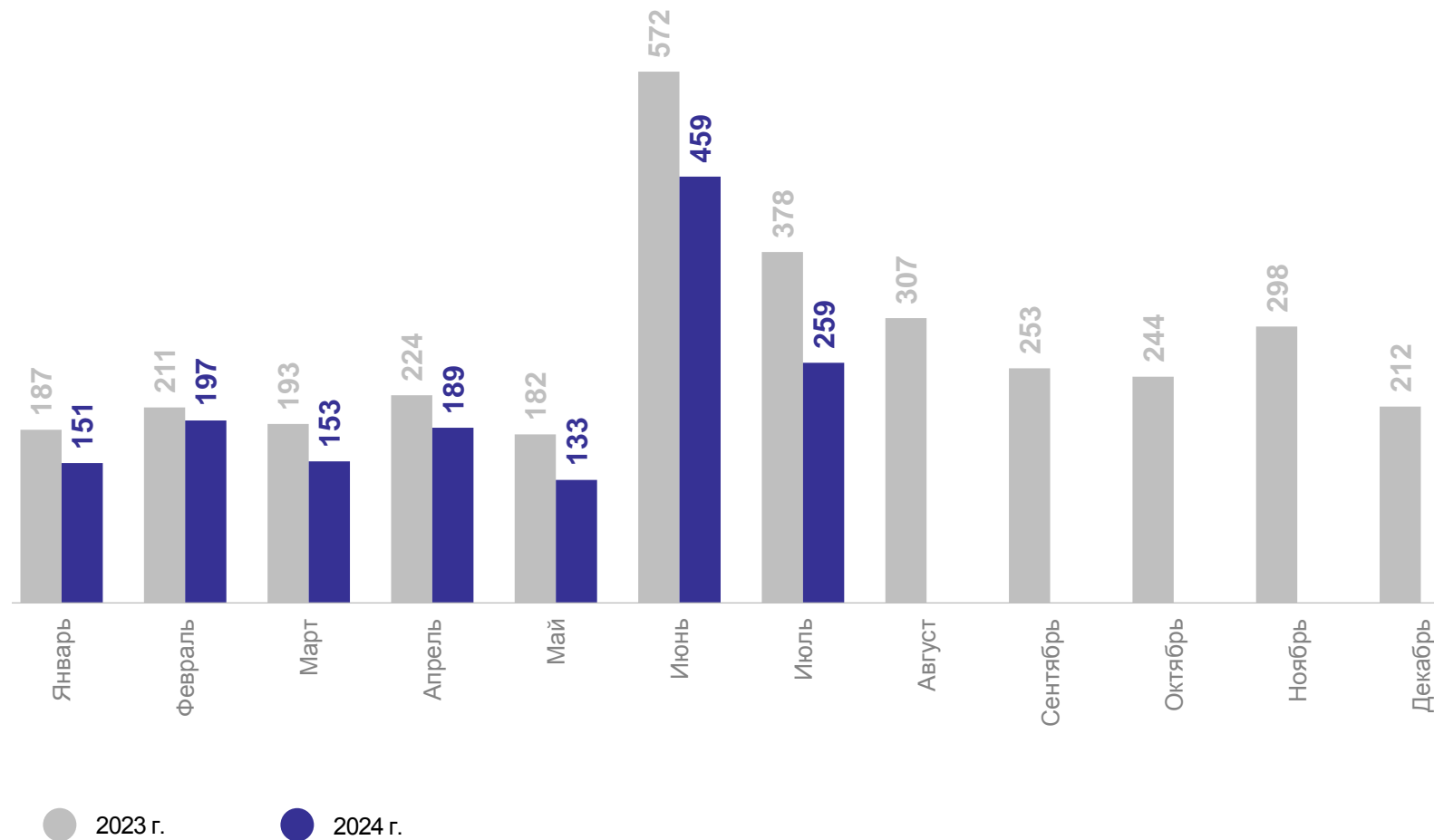
январь–июль 2024 г.

Прибыло

1 541 человек

Коэффициент прибывших

182.1 на 10 000 человек населения



ВЫБЫВШИЕ

человек

ХАБАРОВСКСТАТ

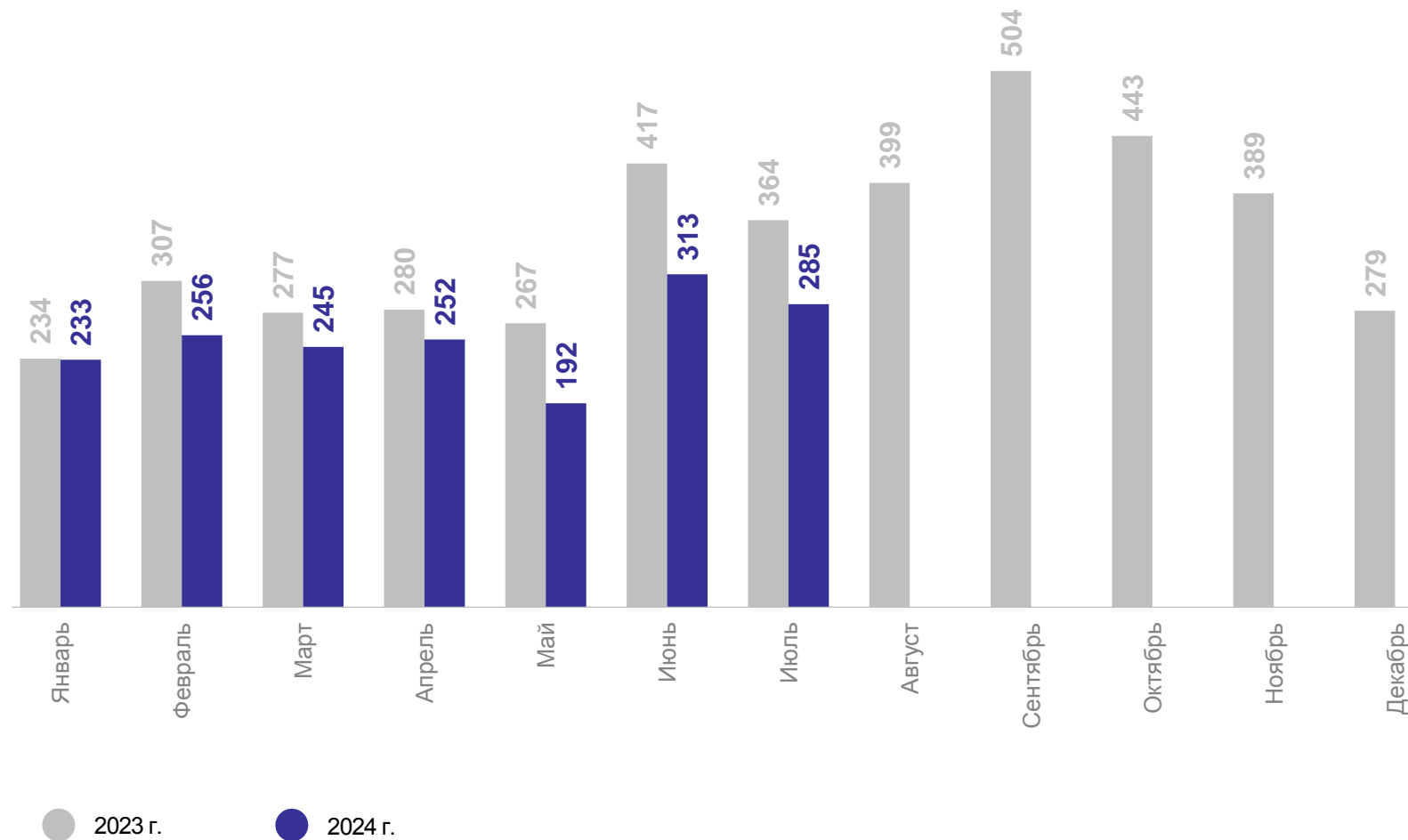
январь–июль 2024 г.

Выбыло

1 776 человек

Коэффициент выбывших

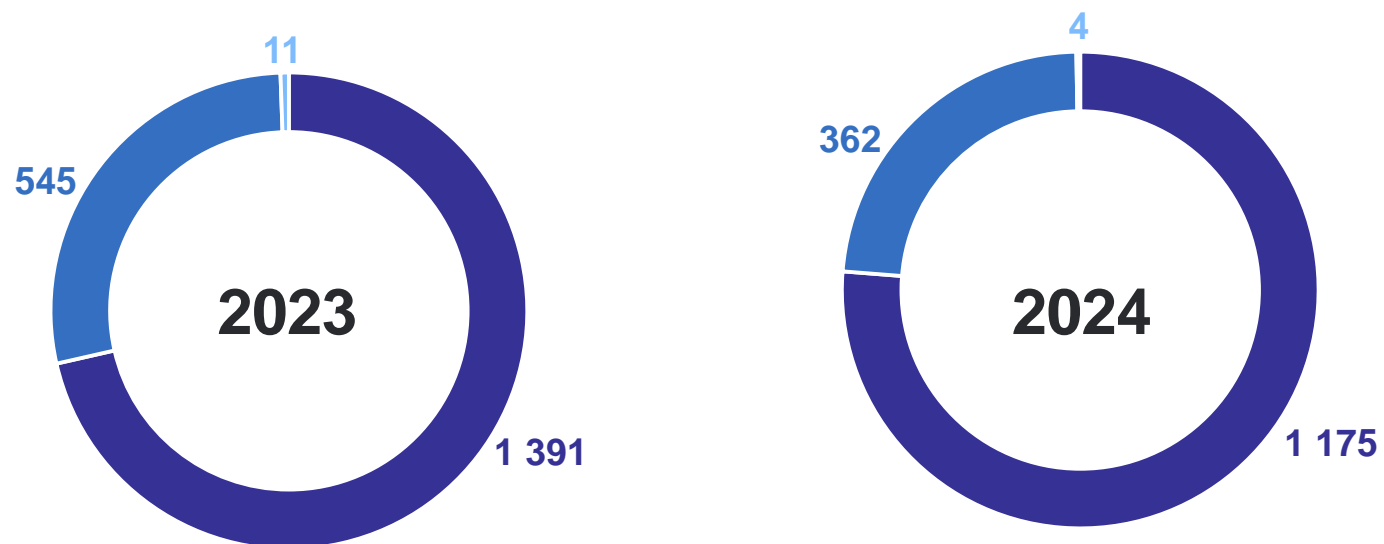
209.9 на 10 000 человек населения



МИГРАЦИОННЫЕ ПОТОКИ ПЕРЕДВИЖЕНИЙ

прибывшие, человек

ХАБАРОВСКСТАТ

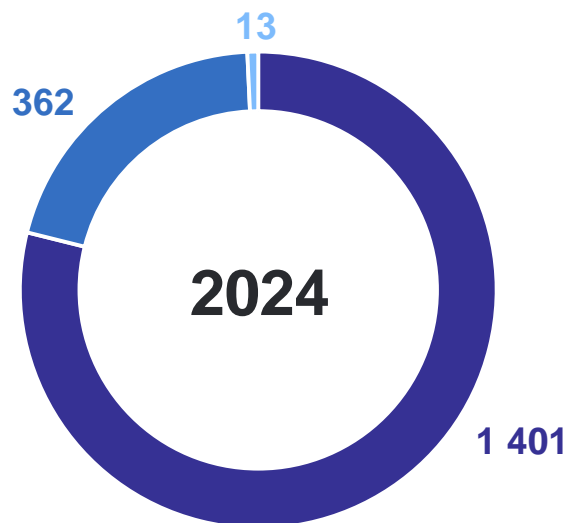
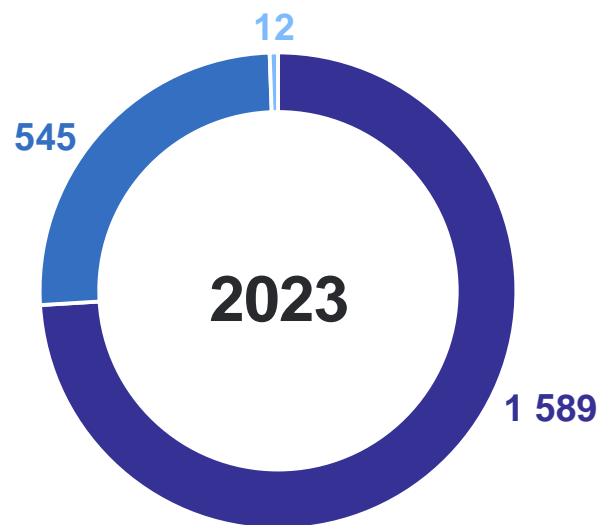


- Межрегиональная миграция
- Внутрирегиональная миграция
- Международная миграция

МИГРАЦИОННЫЕ ПОТОКИ ПЕРЕДВИЖЕНИЙ

выбывшие, человек

ХАБАРОВСКСТАТ



- Межрегиональная миграция
- Внутрирегиональная миграция
- Международная миграция

3

Внутрироссийская миграция

МИГРАЦИОННЫЙ ОБМЕН С ФЕДЕРАЛЬНЫМИ ОКРУГАМИ

человек

ХАБАРОВСКСТАТ

январь–июль 2024 г.

Число прибывших

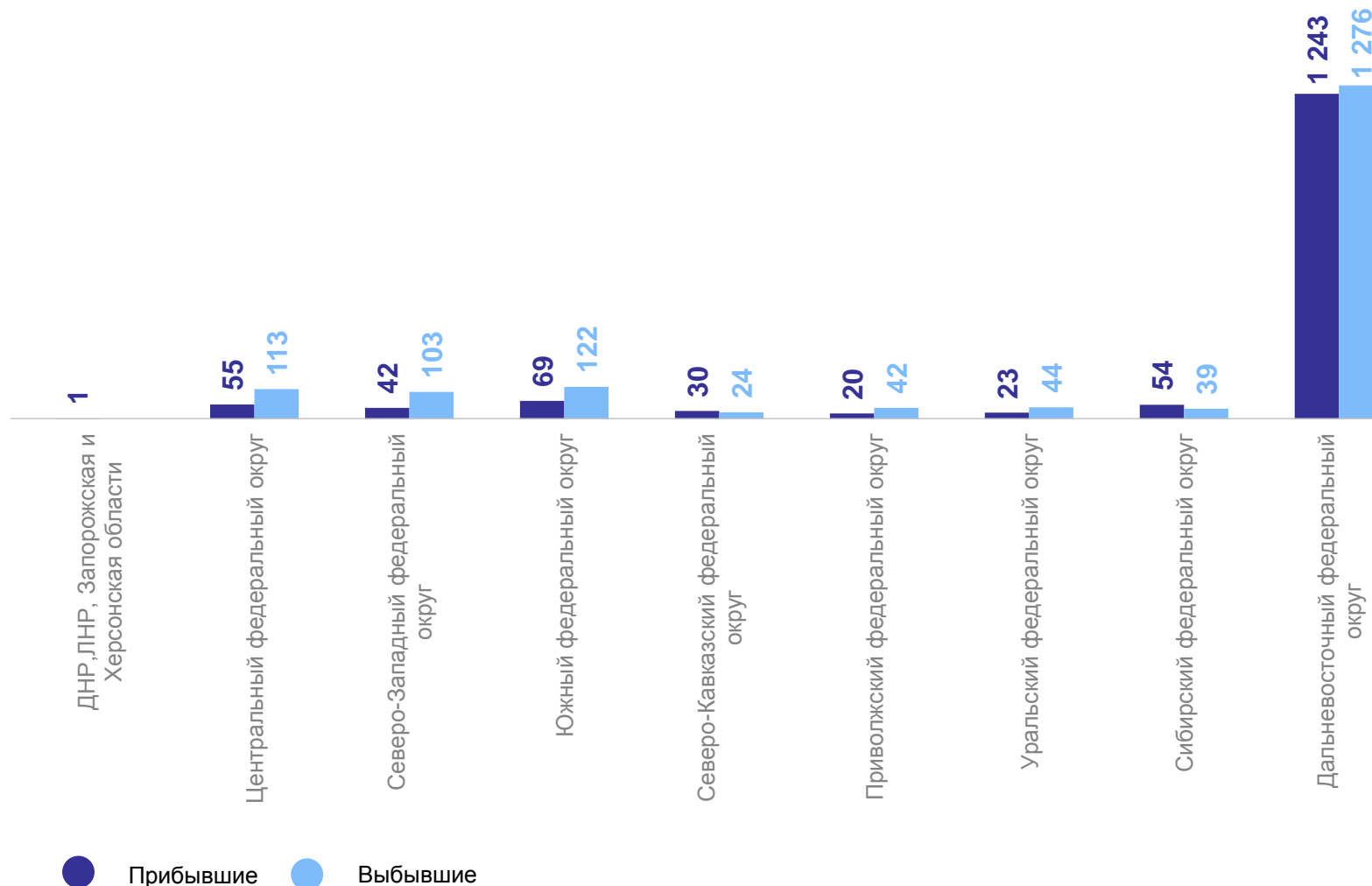
1 537 человек

Число выбывших

1 763 человека

Миграционный прирост
(убыль) населения

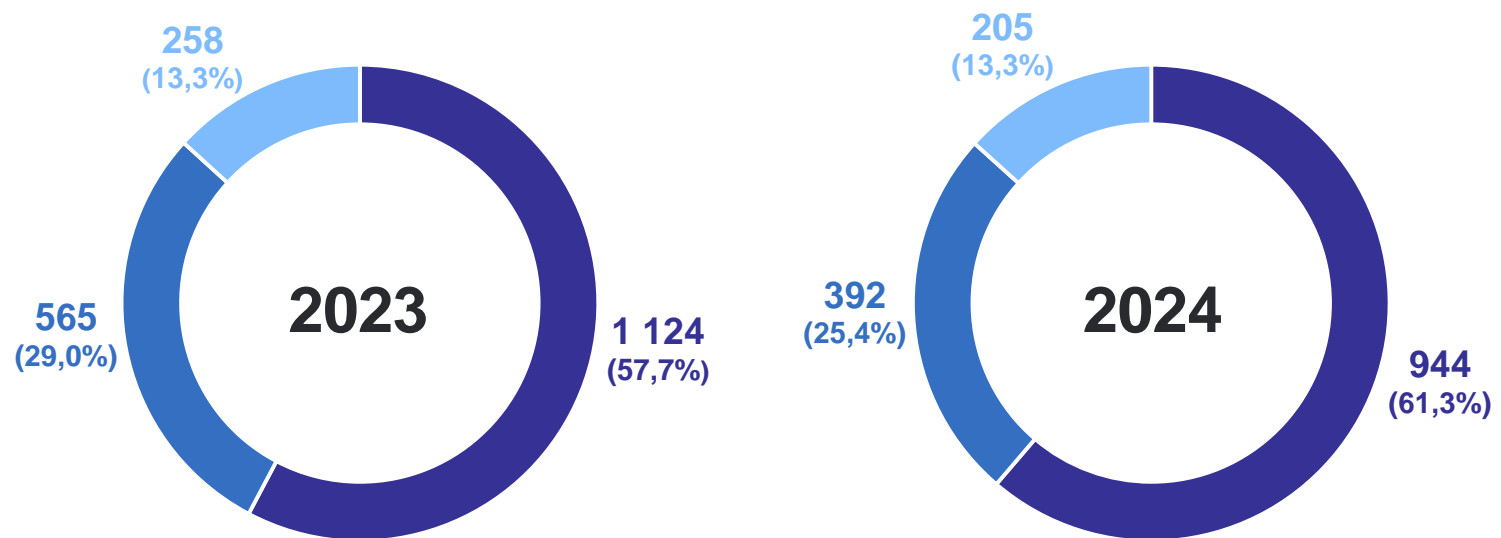
-226 человек



МИГРАНТЫ ПО ВИДАМ РЕГИСТРАЦИИ

прибывшие, человек

ХАБАРОВСКСТАТ

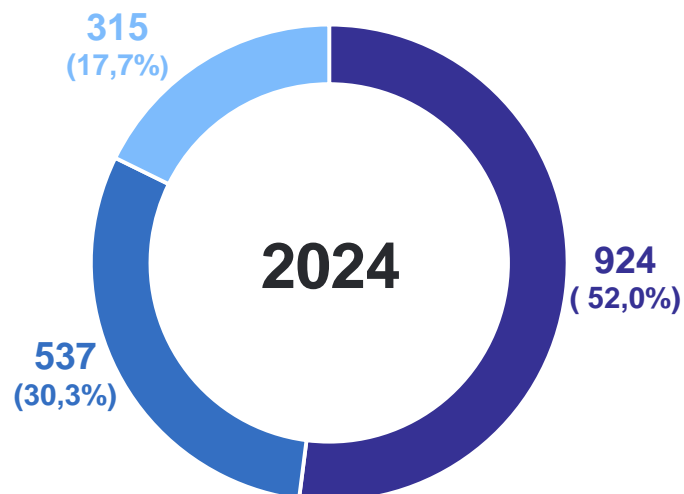
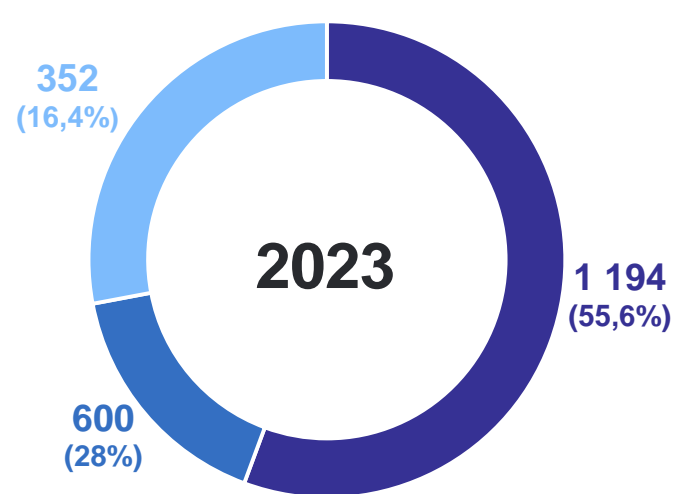


- Возвратились к месту жительства после временного пребывания на другой территории
- Зарегистрированы в новом месте жительства
- Прибыло к месту пребывания

МИГРАНТЫ ПО ВИДАМ РЕГИСТРАЦИИ

выбывшие, человек

ХАБАРОВСКСТАТ



- Снято с регистрационного учета по прежнему месту жительства
- Выбыло к прежнему месту жительства из территории временного пребывания по окончании срока
- Выбыло из места жительства к месту пребывания

МИГРАНТЫ ПО СРОКАМ РЕГИСТРАЦИИ

процентов



- От 9 месяцев до 1 года
- 1 год
- 2 года
- 3 года
- 4 года
- 5 лет и более

МИГРАЦИЯ ПО МУНИЦИПАЛЬНЫМ ОБРАЗОВАНИЯМ

человек

ХАБАРОВСКСТАТ

январь–июль 2024 г.

Число прибывших

1 541 человек

Число выбывших

1 776 человек

Миграционный прирост
(убыль) населения

-235 человек

