



УПРАВЛЕНИЕ ФЕДЕРАЛЬНОЙ СЛУЖБЫ
ГОСУДАРСТВЕННОЙ СТАТИСТИКИ
ПО ХАБАРОВСКОМУ КРАЮ, МАГАДАНСКОЙ
ОБЛАСТИ, ЕВРЕЙСКОЙ АВТОНОМНОЙ ОБЛАСТИ
И ЧУКОТСКОМУ АВТОНОМНОМУ ОКРУГУ

ДЕМОГРАФИЧЕСКИЕ ПОКАЗАТЕЛИ

январь – июль 2024 г.

19.09.2024

Чукотский автономный округ

СОДЕРЖАНИЕ

Естественное движение населения	3
Показатели рождаемости и смертности	6
Показатели брачности и разводимости	12

1

Естественное движение населения

ЕСТЕСТВЕННОЕ ДВИЖЕНИЕ НАСЕЛЕНИЯ

человек

ХАБАРОВСКСТАТ

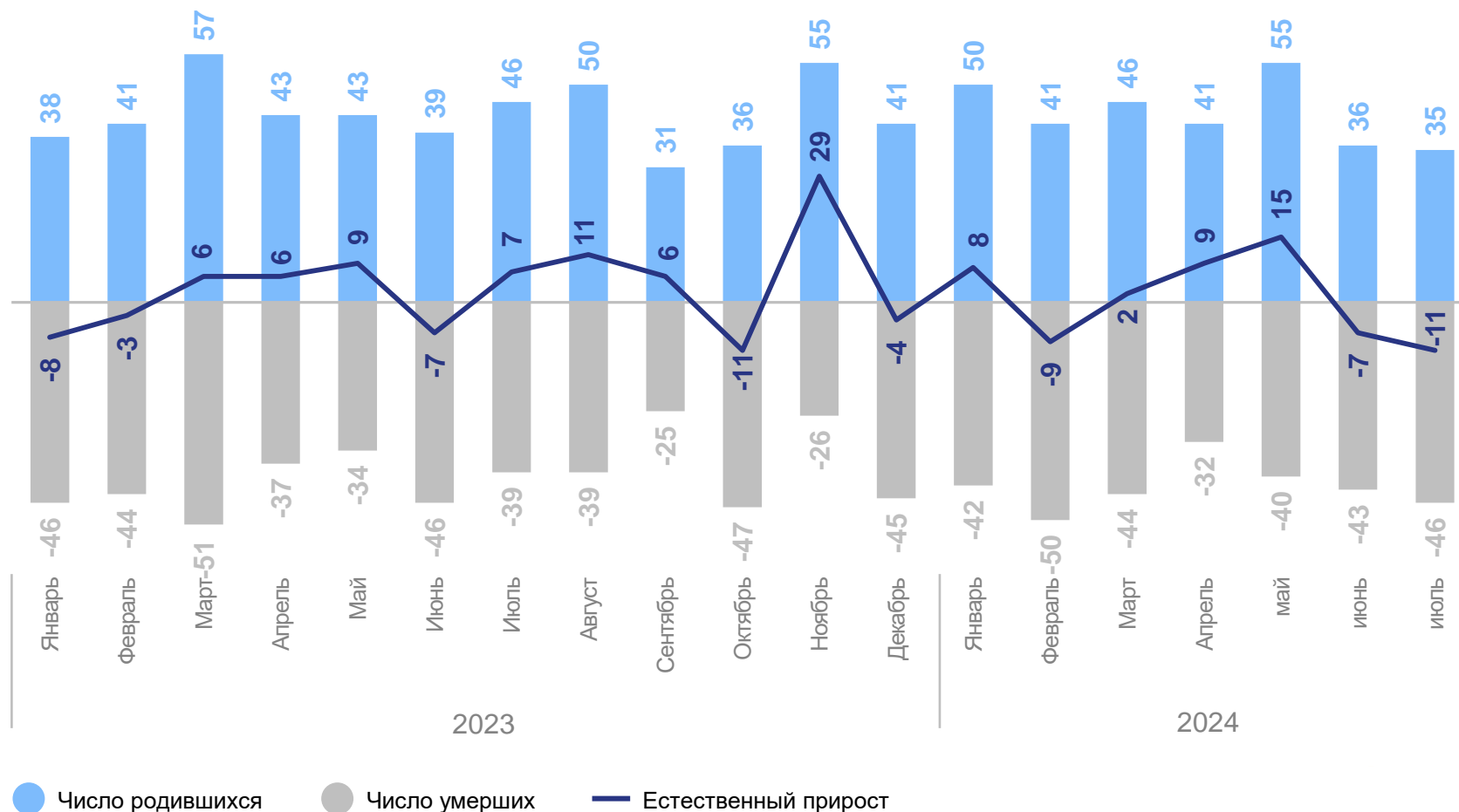
январь – июль 2024 г.

Естественный прирост
(убыль) населения

16 человек

Коэффициент естественного
прироста (убыли) населения

0.6 на 1 000 человек
населения

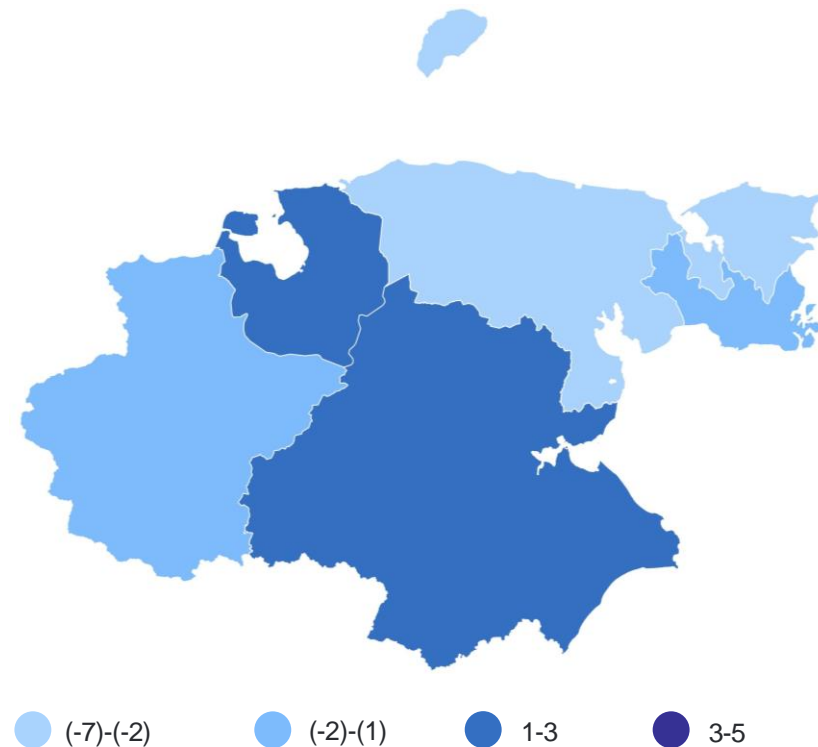


КОЭФИЦИЕНТЫ ЕСТЕСТВЕННОГО ПРИРОСТА (УБЫЛИ)

на 1000 человек населения

ХАБАРОВСКСТАТ

Муниципальные районы и городские округа с наибольшими и наименьшими значениями показателя



3 муниципальных образования значения показателя **выше**, чем по округу

4 муниципальных образования значения показателя **ниже**, чем по округу

2

Показатели рождаемости и смертности



ЧИСЛО ЗАРЕГИСТРИРОВАННЫХ РОДИВШИХСЯ

человек

ХАБАРОВСКСТАТ

январь – июль 2024 г.

Число родившихся

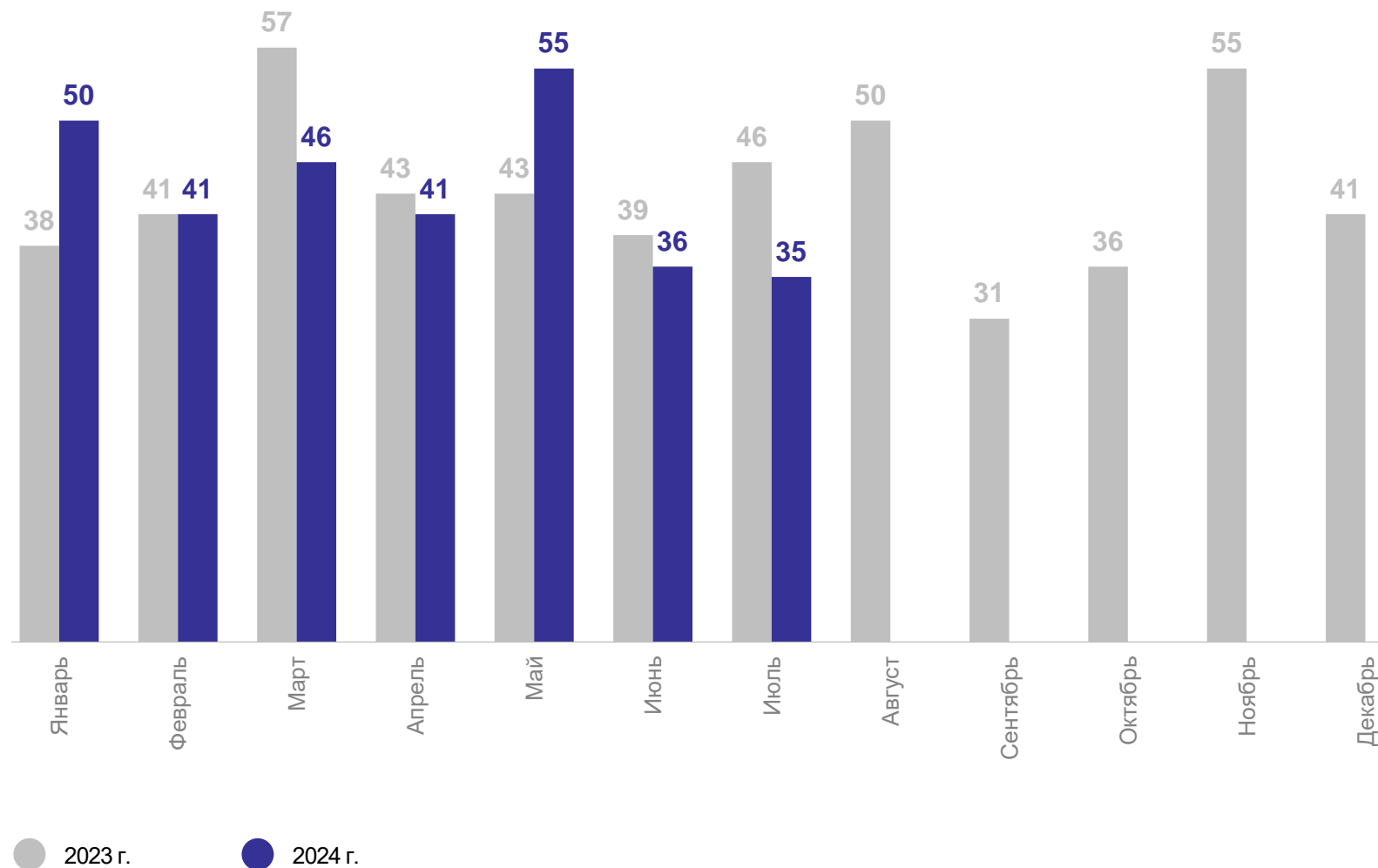
304 человек

Коэффициент рождаемости

10.9 на 1 000 человек населения

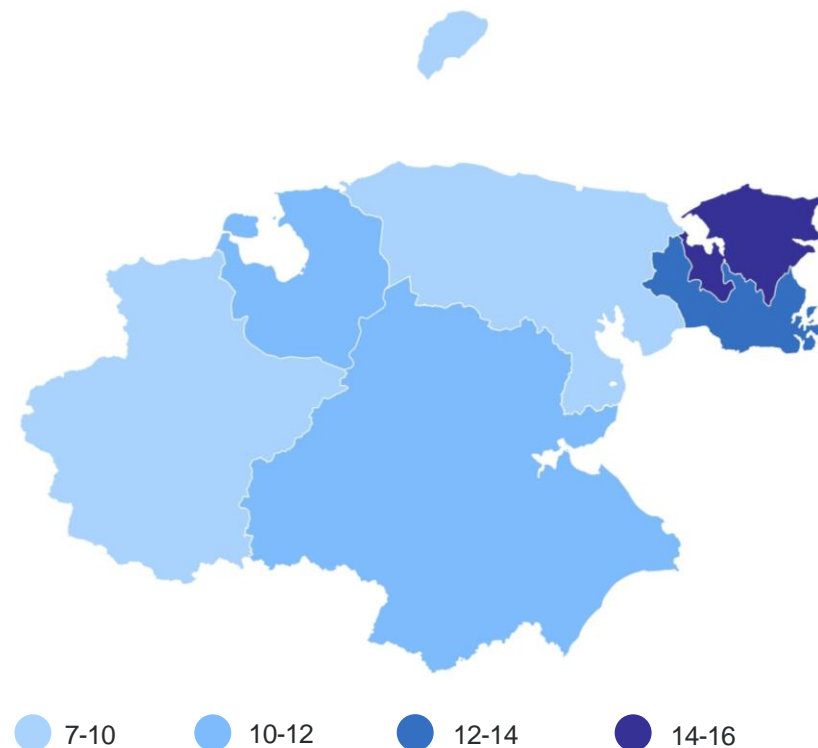
Изменение коэффициента рождаемости к январю – июлю 2023 г.

-0.9 %



КОЭФИЦИЕНТ РОЖДАЕМОСТИ на 1000 человек населения

Муниципальные районы и городские округа с наибольшими и наименьшими значениями показателя



3 муниципальных образования значения показателя **выше**, чем по округу

4 муниципальных образования значения показателя **ниже**, чем по округу

ЧИСЛО ЗАРЕГИСТРИРОВАННЫХ УМЕРШИХ

человек

ХАБАРОВСКСТАТ

январь – июль 2024 г.

Число умерших

288 человек

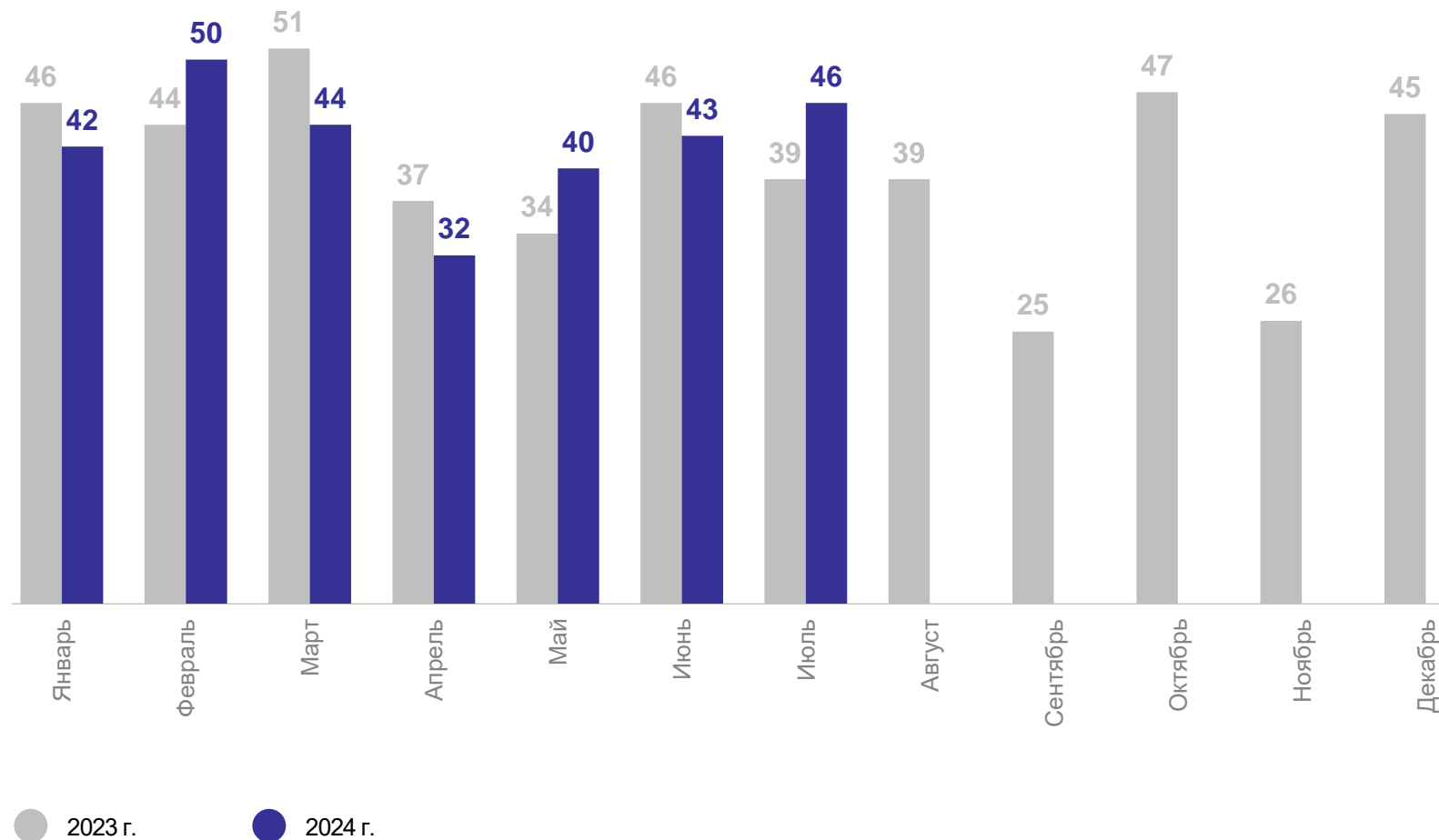
Коэффициент смертности

10.3 на 1 000 человек населения

Изменение коэффициента смертности к

январю – июлю 2023 г.

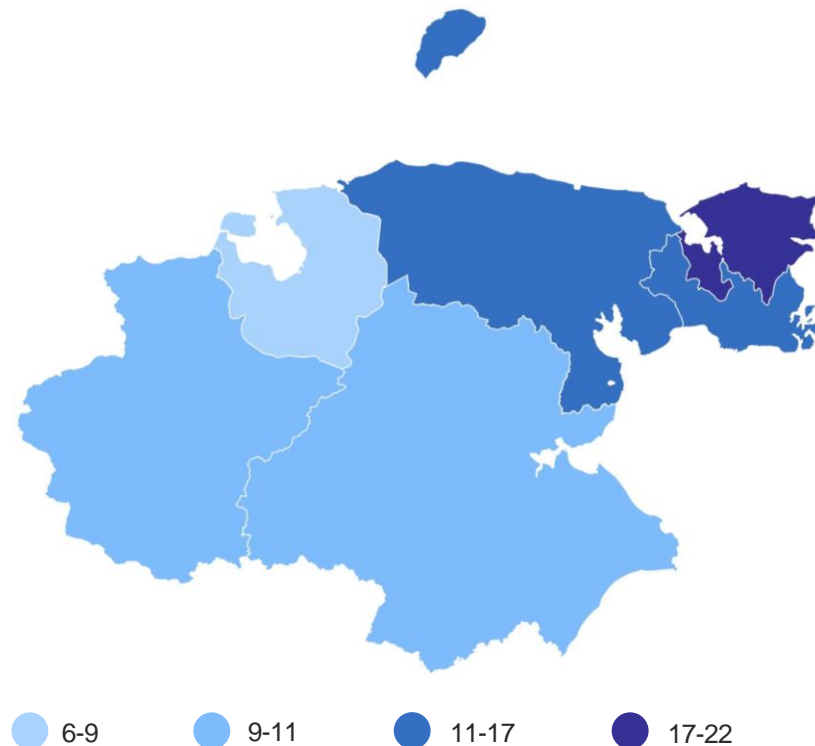
-3.7 %



КОЭФФИЦИЕНТ СМЕРТНОСТИ

на 1000 человек населения

Муниципальные районы и городские округа с наибольшими и наименьшими значениями показателя



3 муниципальных образования значения показателя **ниже**, чем по округу

4 муниципальных образования значения показателя **выше**, чем по округу

ПОКАЗАТЕЛИ МЛАДЕНЧЕСКОЙ СМЕРТНОСТИ

человек

Число умерших в возрасте до 1 года

январь – июль 2024 г.

Число умерших

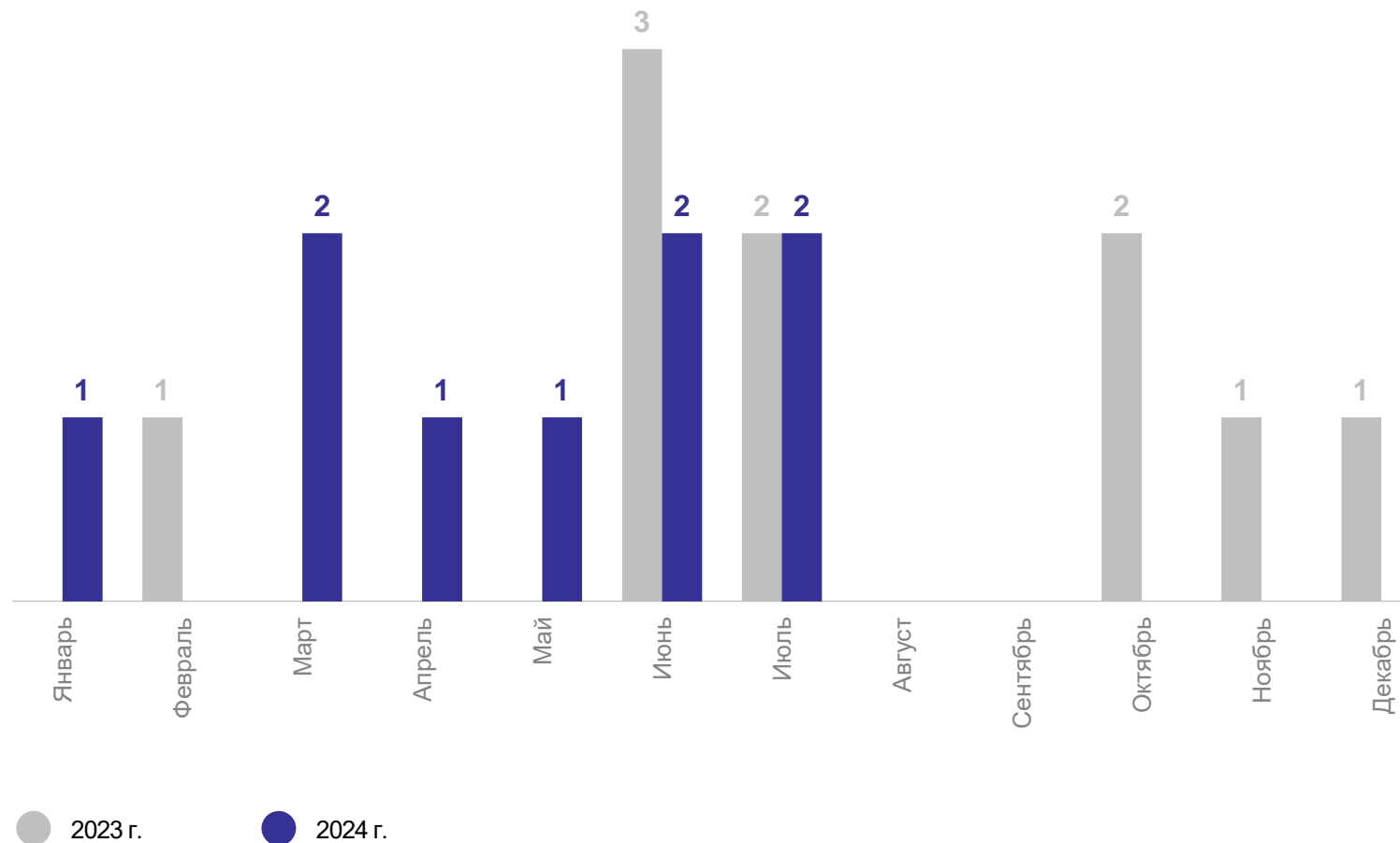
9 человек

Коэффициент младенческой смертности

26.3 на 1 000 человек населения

Изменение коэффициента младенческой смертности к январю – июлю 2023 г.

43.6 %



3

Показатели брачности и разводимости

ЧИСЛО ЗАРЕГИСТРИРОВАННЫХ БРАКОВ

единиц

ХАБАРОВСКСТАТ

январь – июль 2024 г.

Зарегистрировано браков

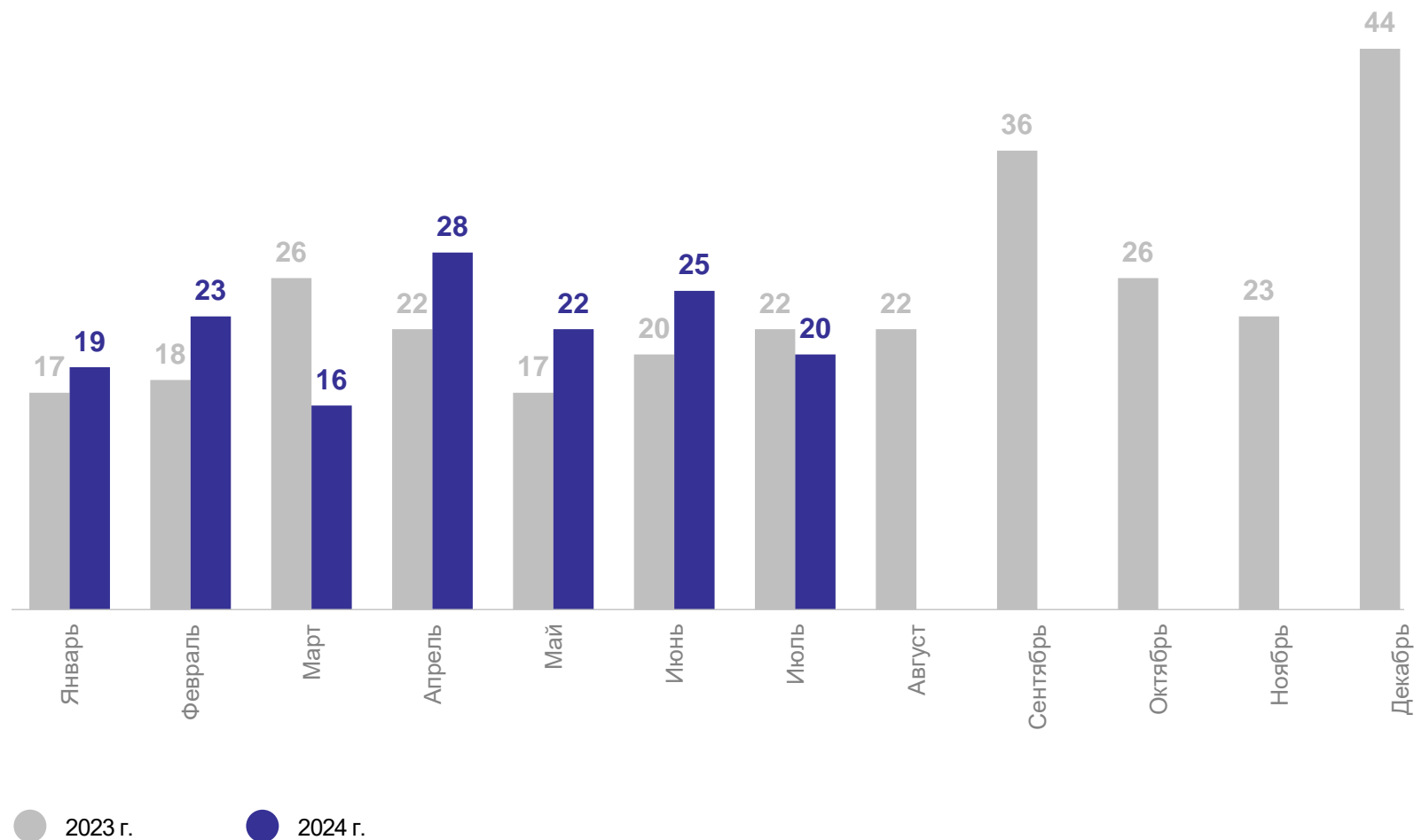
153 единицы

Коэффициент брачности

5.5 на 1 000 человек населения

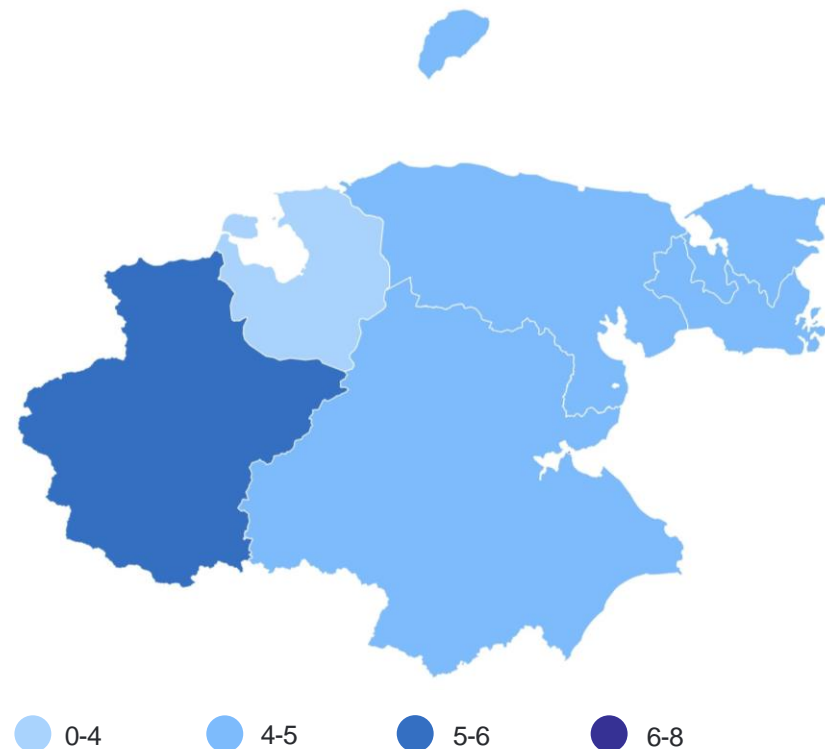
Изменение коэффициента брачности к январю – июлю 2023 г.

7.8 %



КОЭФИЦИЕНТ БРАЧНОСТИ на 1000 человек населения

Муниципальные районы и городские округа с наибольшими и наименьшими значениями показателя



2 муниципальных образования значения показателя **выше**, чем по округу

5 муниципальных образований значения показателя **ниже**, чем по округу

ЧИСЛО ЗАРЕГИСТРИРОВАННЫХ РАЗВОДОВ

единиц

январь – июль 2024 г.

Зарегистрировано разводов

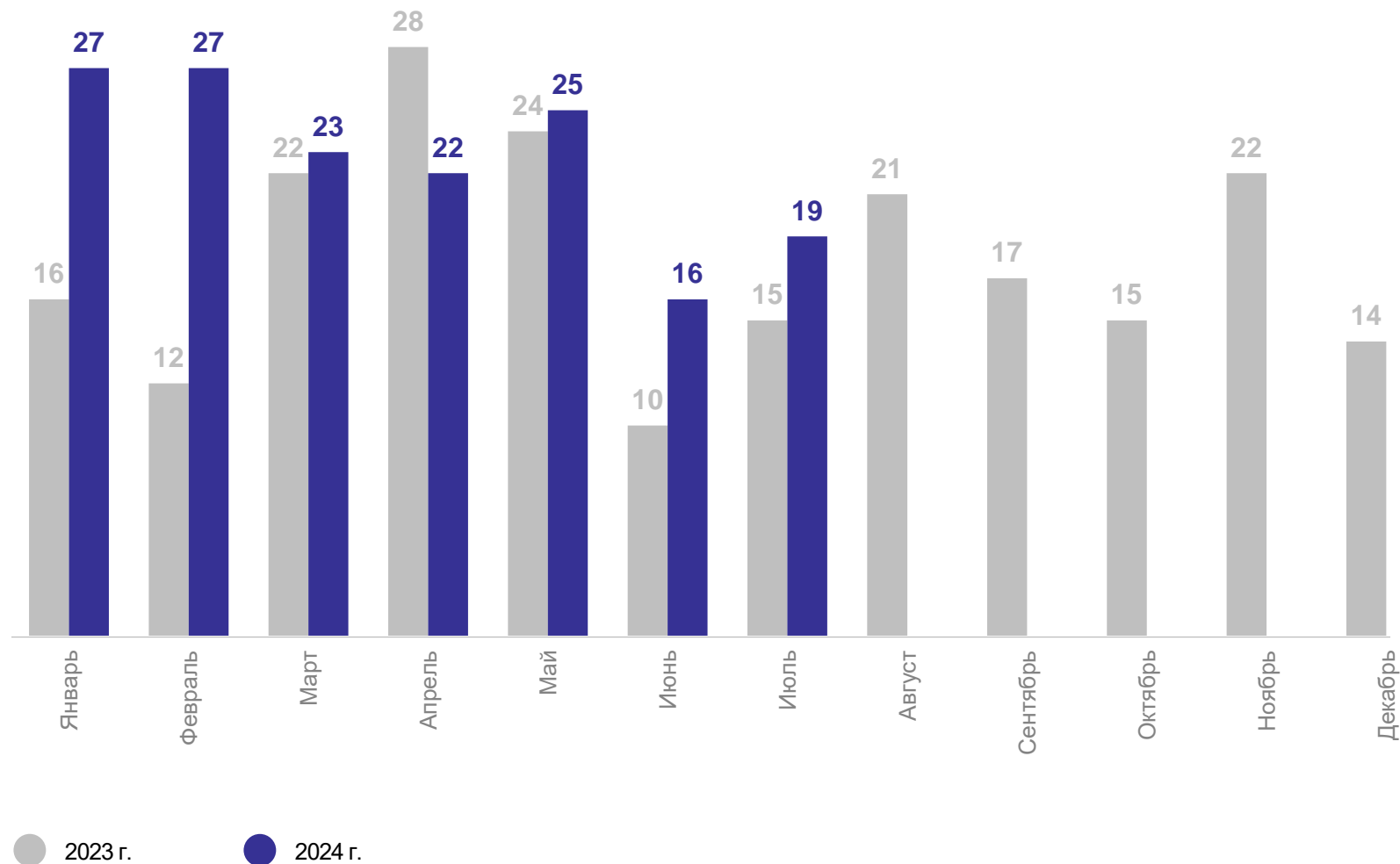
159 единиц

Коэффициент разводимости

5.7 на 1 000 человек населения

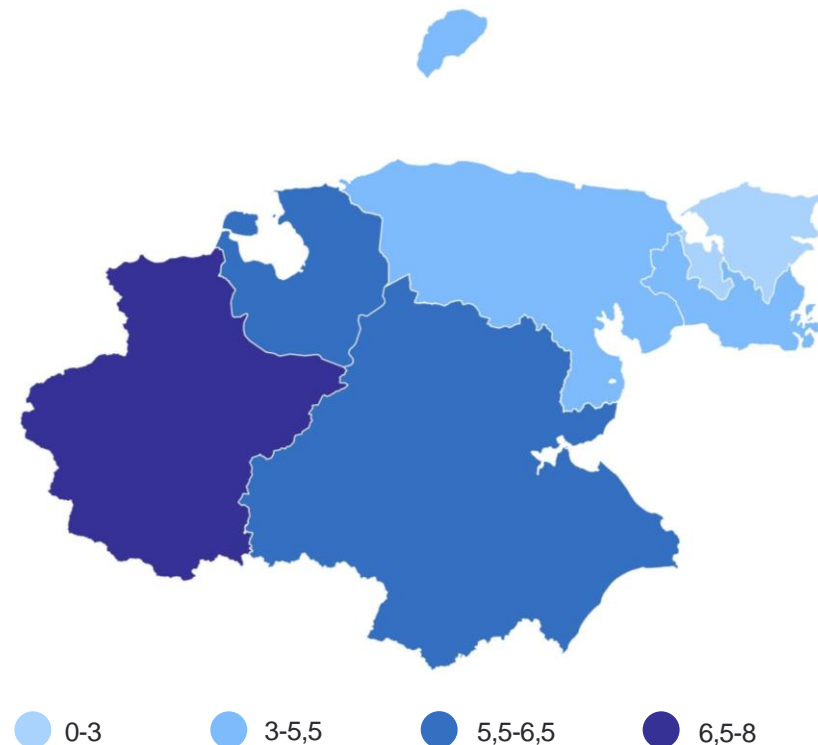
Изменение коэффициента разводимости к январю – июлю 2023 г.

23.9 %



КОЭФФИЦИЕНТ РАЗВОДИМОСТИ на 1000 человек населения

Муниципальные районы и городские округа
с наибольшими и наименьшими значениями показателя



3 муниципальных образования значения показателя **ниже**, чем по округу

4 муниципальных образования значения показателя **выше**, чем по округу