



УПРАВЛЕНИЕ ФЕДЕРАЛЬНОЙ СЛУЖБЫ
ГОСУДАРСТВЕННОЙ СТАТИСТИКИ
ПО ХАБАРОВСКОМУ КРАЮ, МАГАДАНСКОЙ
ОБЛАСТИ, ЕВРЕЙСКОЙ АВТОНОМНОЙ ОБЛАСТИ
И ЧУКОТСКОМУ АВТОНОМНОМУ ОКРУГУ

ДЕМОГРАФИЧЕСКИЕ ПОКАЗАТЕЛИ

январь – июнь 2024 г.

16.08.2024

Чукотский автономный округ

СОДЕРЖАНИЕ

Естественное движение населения	3
Показатели рождаемости и смертности	6
Показатели брачности и разводимости	12

1

Естественное движение населения

ЕСТЕСТВЕННОЕ ДВИЖЕНИЕ НАСЕЛЕНИЯ

человек

ХАБАРОВСКСТАТ

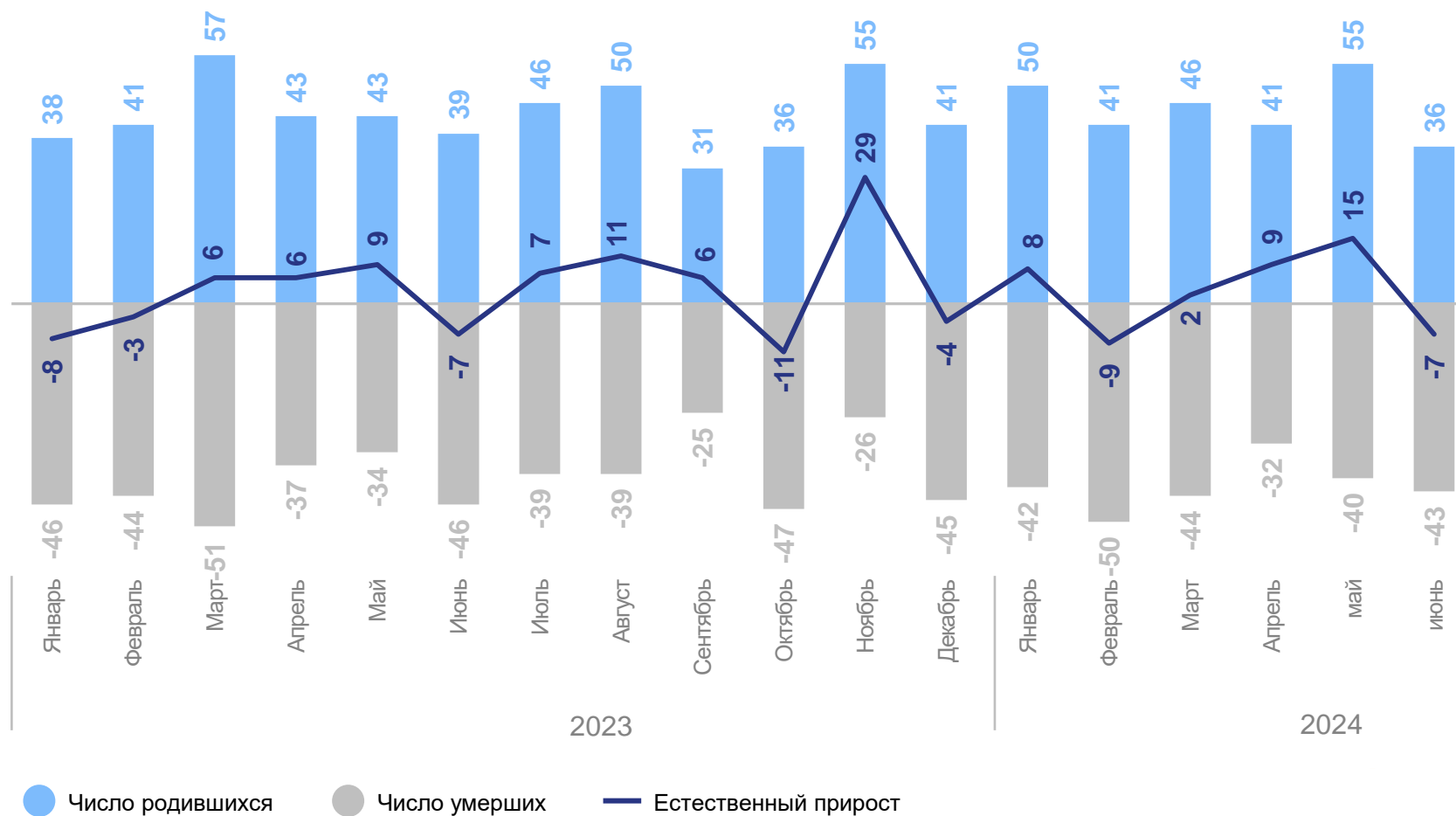
январь – июнь 2024 г.

Естественный прирост
(убыль) населения

18 человек

Коэффициент естественного
прироста (убыли) населения

0.8 на 1 000 человек
населения

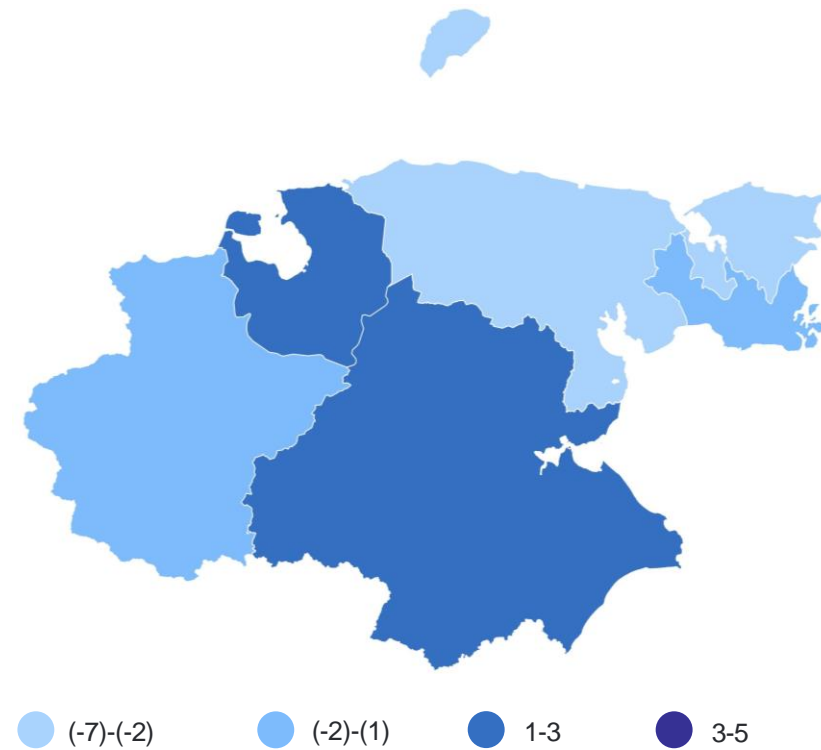


КОЭФИЦИЕНТЫ ЕСТЕСТВЕННОГО ПРИРОСТА (УБЫЛИ)

на 1000 человек населения

ХАБАРОВСКСТАТ

Муниципальные районы и городские округа с наибольшими и наименьшими значениями показателя



3 муниципальных образования значения показателя **выше**, чем по округу

4 муниципальных образования значения показателя **ниже**, чем по округу

2

Показатели рождаемости и смертности



ЧИСЛО ЗАРЕГИСТРИРОВАННЫХ РОДИВШИХСЯ

человек

ХАБАРОВСКСТАТ

январь – июнь 2024 г.

Число родившихся

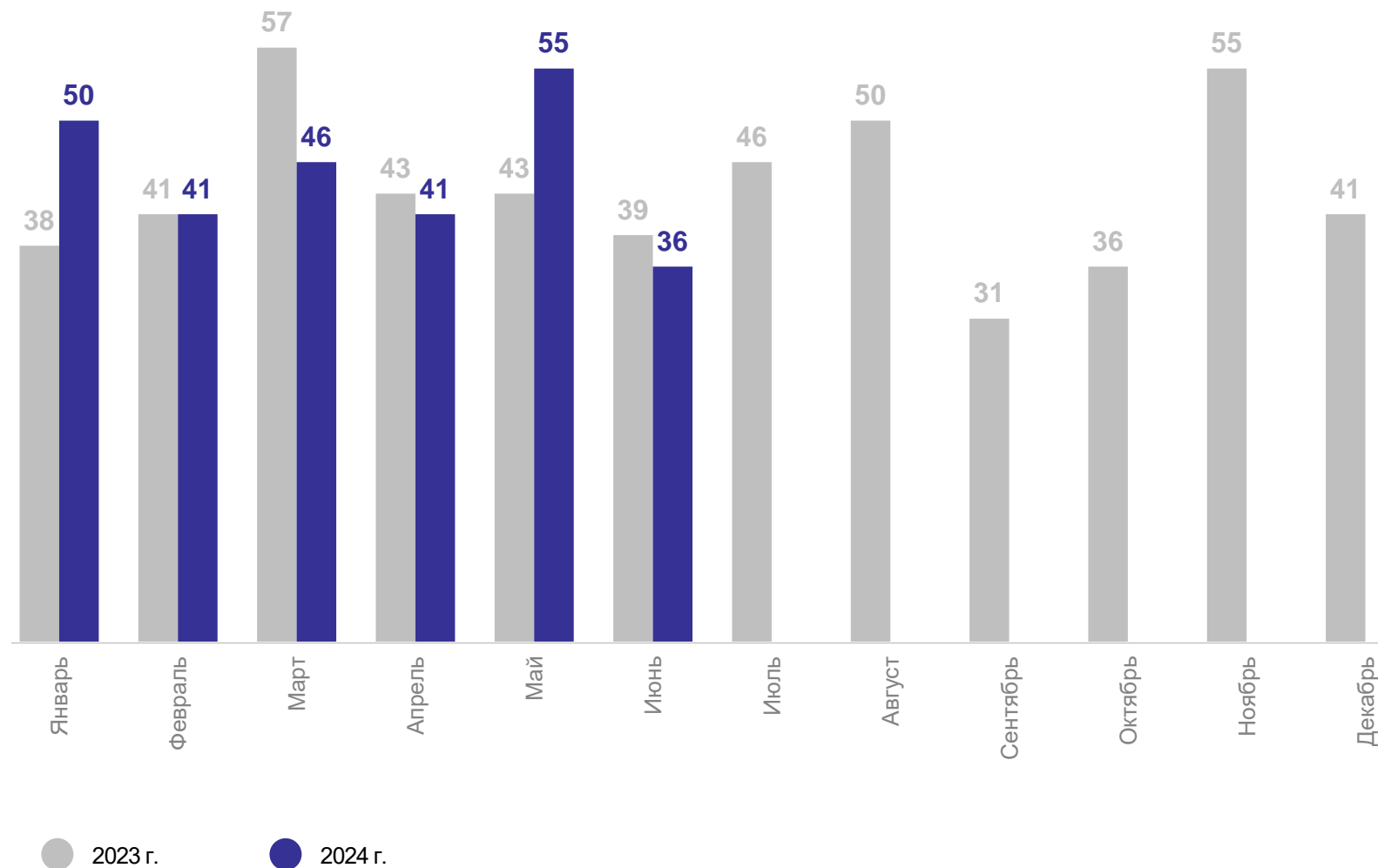
269 человек

Коэффициент рождаемости

11.3 на 1 000 человек населения

Изменение коэффициента рождаемости к январю – июню 2023 г.

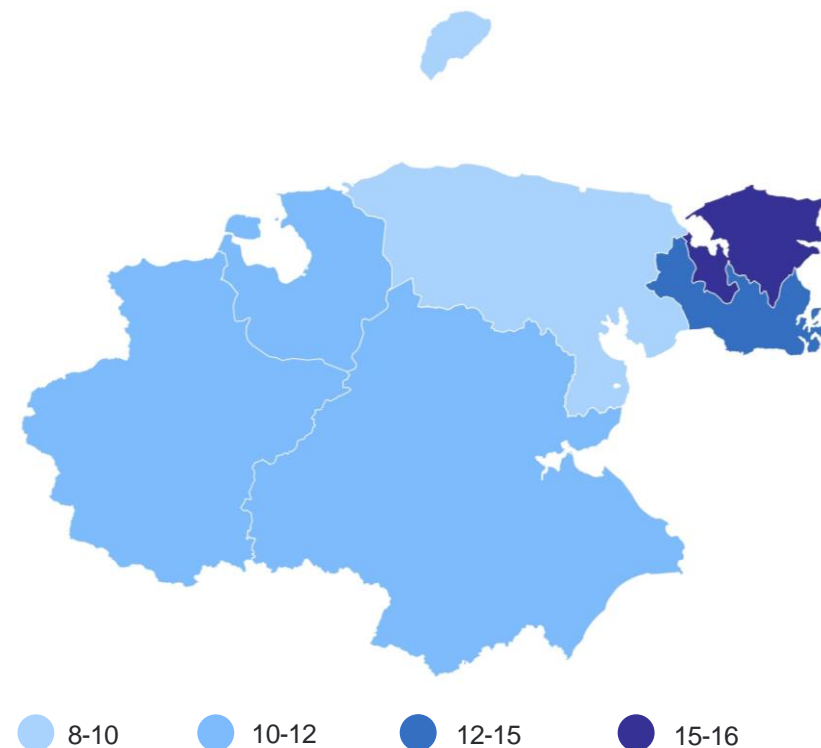
2.7 %



КОЭФФИЦИЕНТ РОЖДАЕМОСТИ

на 1000 человек населения

Муниципальные районы и городские округа с наибольшими и наименьшими значениями показателя



3 муниципальных образования значения показателя **выше**, чем по округу

4 муниципальных образования значения показателя **ниже**, чем по округу

ЧИСЛО ЗАРЕГИСТРИРОВАННЫХ УМЕРШИХ

человек

ХАБАРОВСКСТАТ

январь – июнь 2024 г.

Число умерших

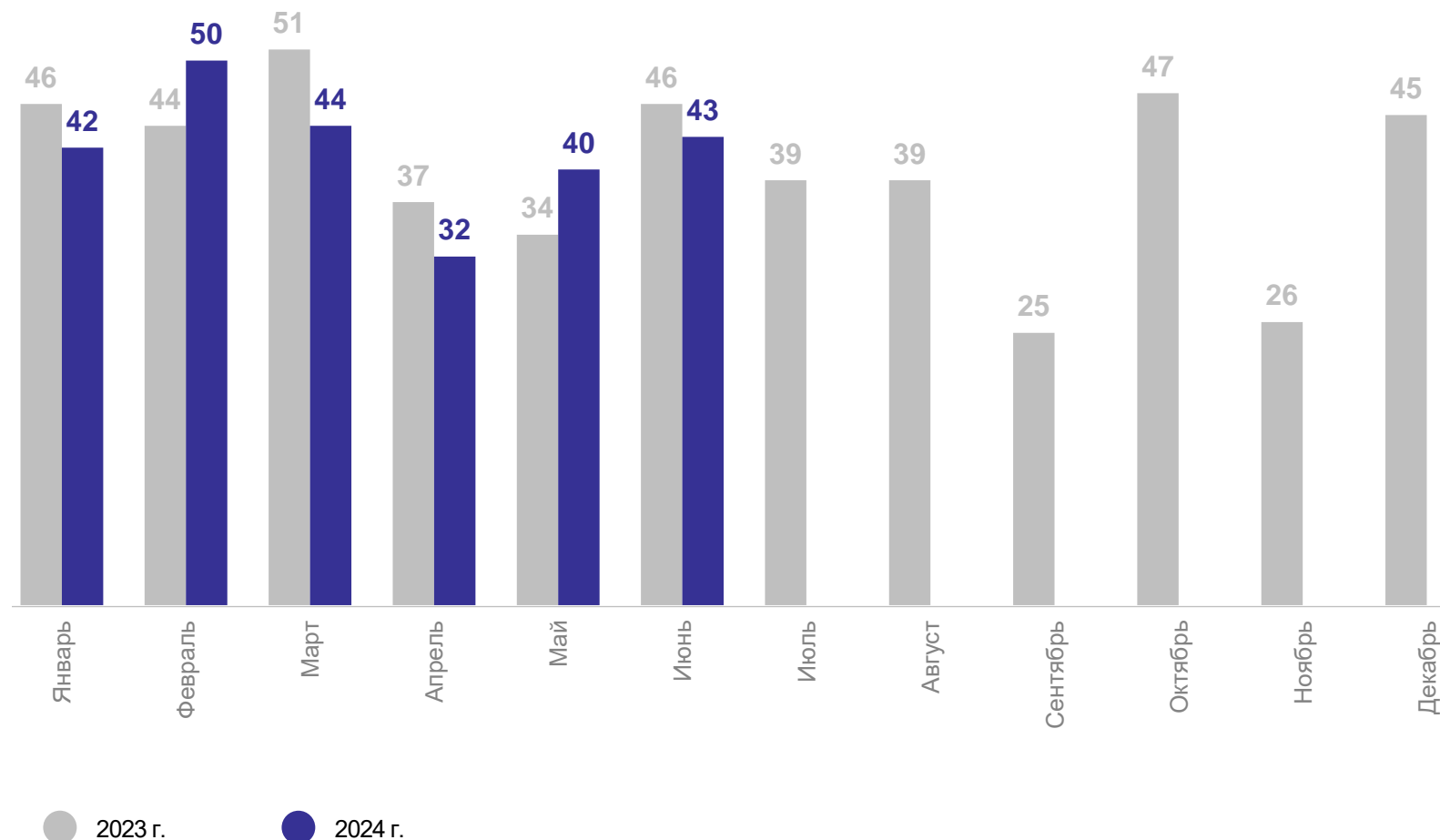
251 человек

Коэффициент смертности

10.5 на 1 000 человек населения

Изменение коэффициента смертности к январю – июню 2023 г.

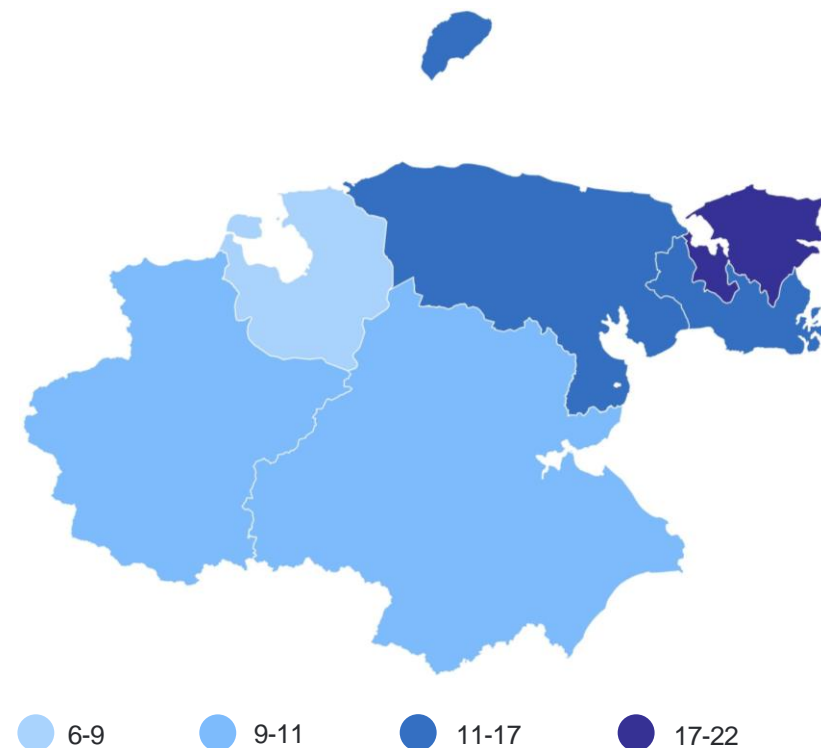
-3.7 %



КОЭФФИЦИЕНТ СМЕРТНОСТИ

на 1000 человек населения

Муниципальные районы и городские округа с наибольшими и наименьшими значениями показателя



3 муниципальных образования значения показателя **ниже**, чем по округу

4 муниципальных образования значения показателя **выше**, чем по округу

ПОКАЗАТЕЛИ МЛАДЕНЧЕСКОЙ СМЕРТНОСТИ

человек

ХАБАРОВСКСТАТ

январь – июнь 2024 г.

Число умерших

7 человек

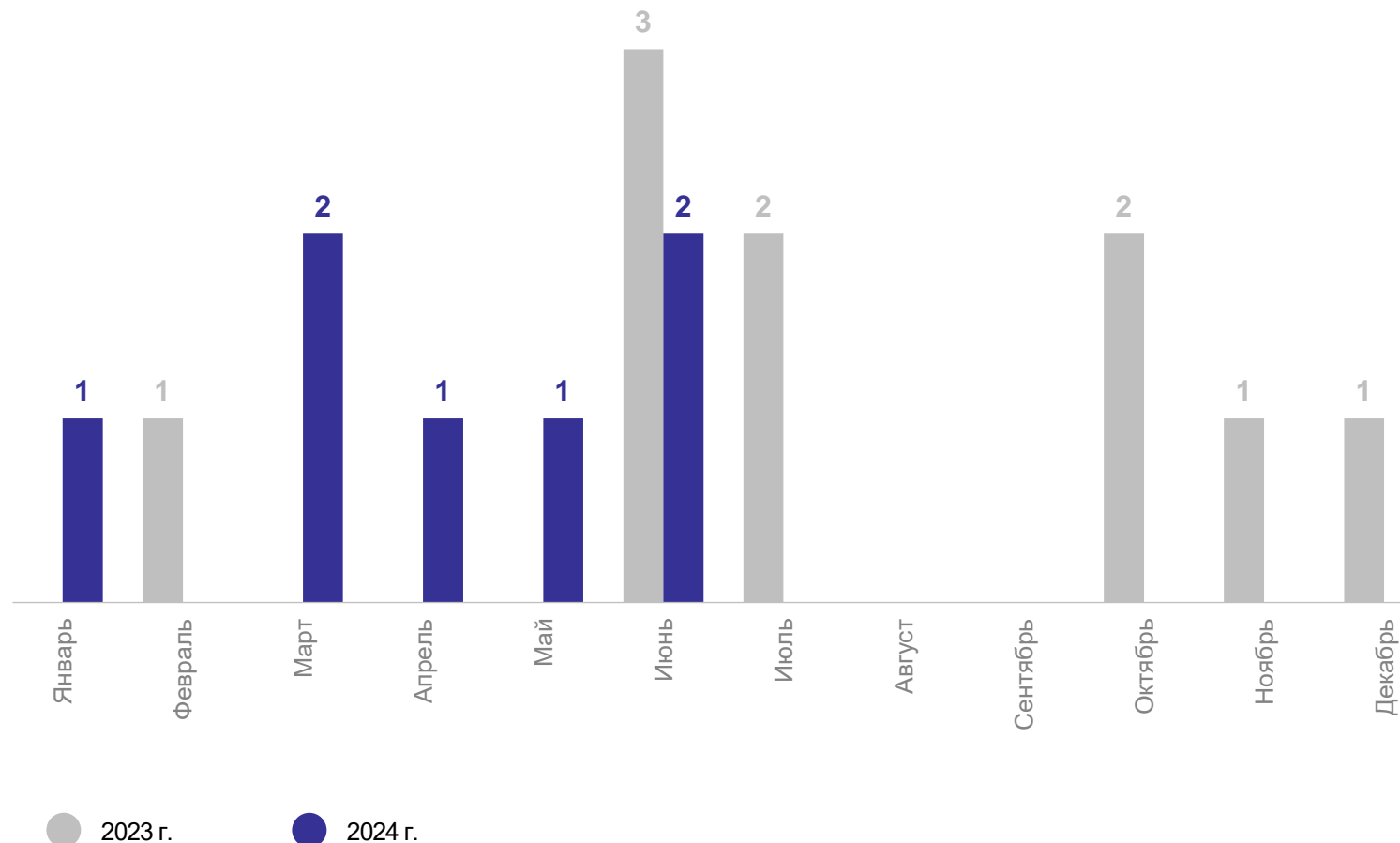
Коэффициент младенческой смертности

26.6 на 1 000 человек населения

Изменение коэффициента младенческой смертности к январю – июнь 2023 г.

66.3 %

Число умерших в возрасте до 1 года



3

**Показатели брачности
и разводимости**

ЧИСЛО ЗАРЕГИСТРИРОВАННЫХ БРАКОВ

единиц

ХАБАРОВСКСТАТ

январь – июнь 2024 г.

Зарегистрировано браков

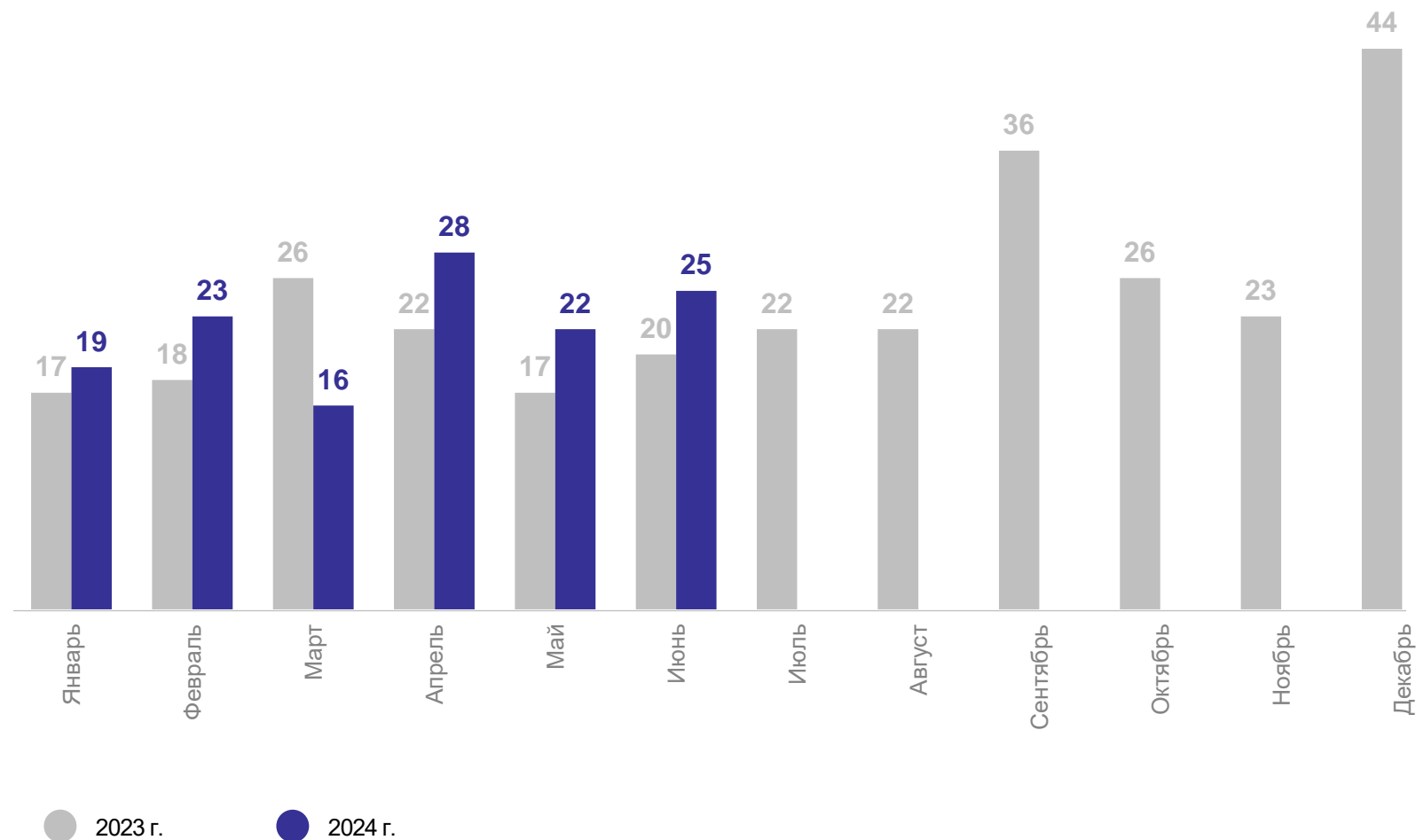
133 единицы

Коэффициент брачности

5.6 на 1 000 человек населения

Изменение коэффициента брачности к январю – июню 2023 г.

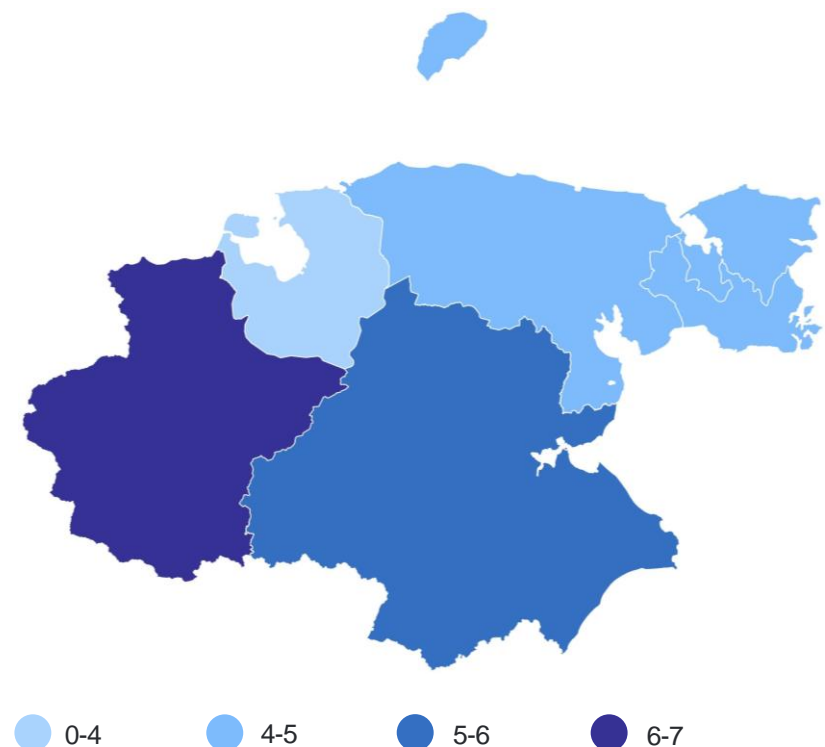
9.8 %



КОЭФФИЦИЕНТ БРАЧНОСТИ на 1000 человек населения

ХАБАРОВСКСТАТ

Муниципальные районы и городские округа
с наибольшими и наименьшими значениями показателя



3 муниципальных образования значения показателя **выше**, чем по округу

4 муниципальных образования значения показателя **ниже**, чем по округу

ЧИСЛО ЗАРЕГИСТРИРОВАННЫХ РАЗВОДОВ

единиц

январь – июнь 2024 г.

Зарегистрировано разводов

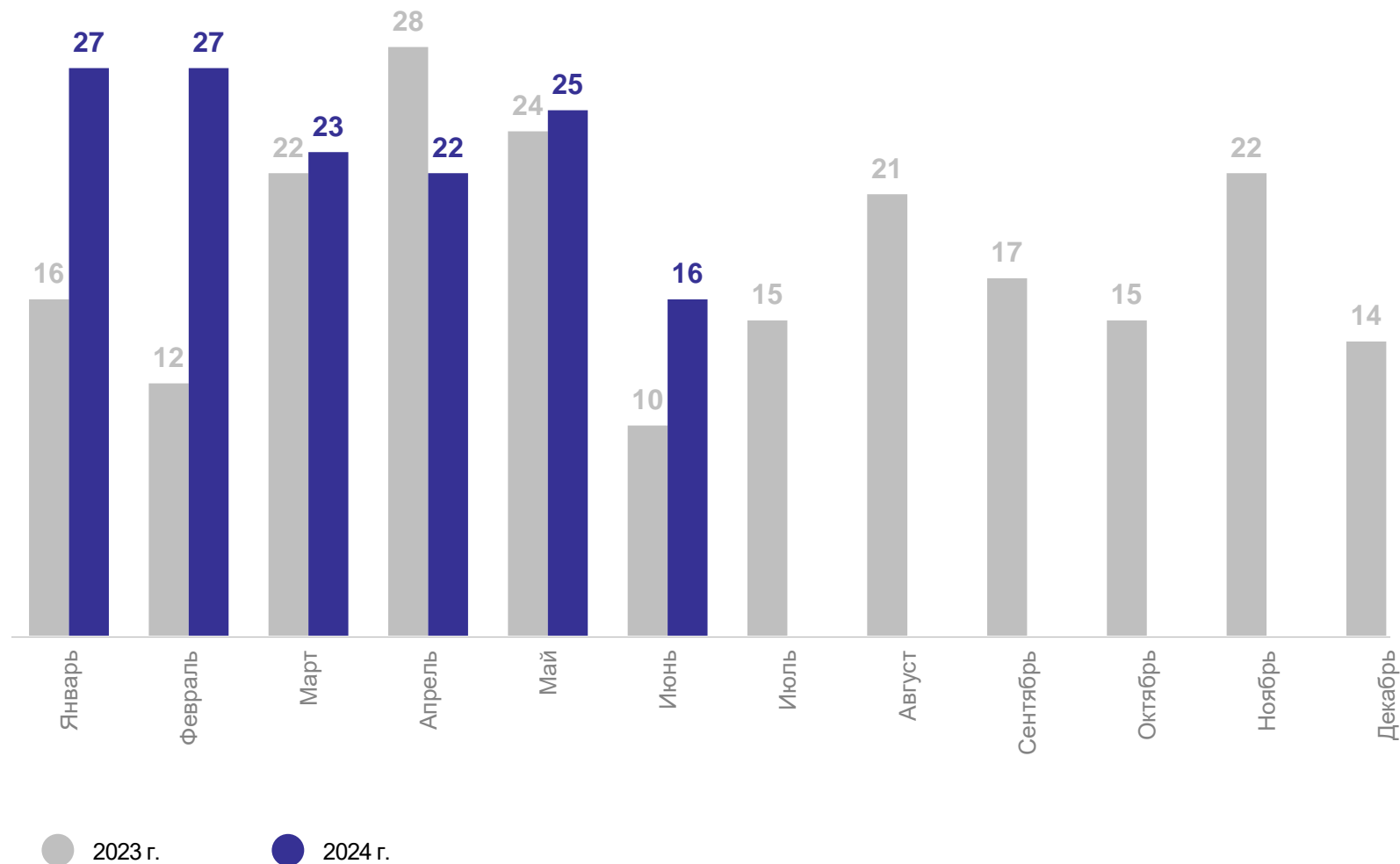
140 единиц

Коэффициент разводимости

5.9 на 1 000 человек населения

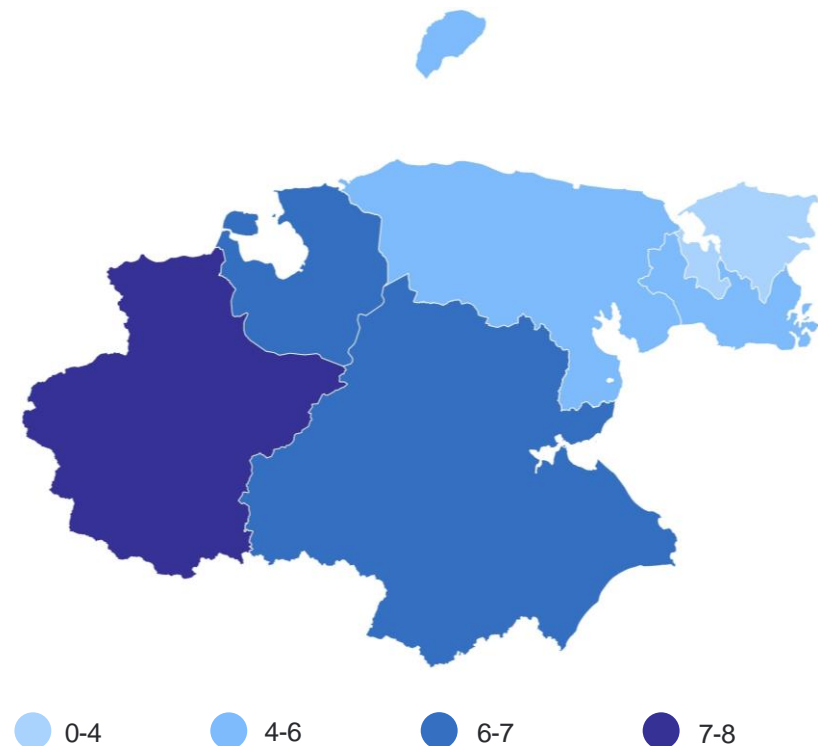
Изменение коэффициента разводимости к январю – июню 2023 г.

25.5 %



КОЭФИЦИЕНТ РАЗВОДИМОСТИ на 1000 человек населения

Муниципальные районы и городские округа с наибольшими и наименьшими значениями показателя



2 муниципальных образования значения показателя **ниже**, чем по округу

5 муниципальных образований значения показателя **выше**, чем по округу