



УПРАВЛЕНИЕ ФЕДЕРАЛЬНОЙ СЛУЖБЫ
ГОСУДАРСТВЕННОЙ СТАТИСТИКИ
ПО ХАБАРОВСКОМУ КРАЮ, МАГАДАНСКОЙ
ОБЛАСТИ, ЕВРЕЙСКОЙ АВТОНОМНОЙ ОБЛАСТИ
И ЧУКОТСКОМУ АВТОНОМНОМУ ОКРУГУ

ДЕМОГРАФИЧЕСКИЕ ПОКАЗАТЕЛИ

январь – май 2024 г.

19.07.2024

Хабаровский край

СОДЕРЖАНИЕ

Естественное движение населения	3
Показатели рождаемости и смертности	6
Показатели брачности и разводимости	12

1

Естественное движение населения

ЕСТЕСТВЕННОЕ ДВИЖЕНИЕ НАСЕЛЕНИЯ

человек

ХАБАРОВСКСТАТ

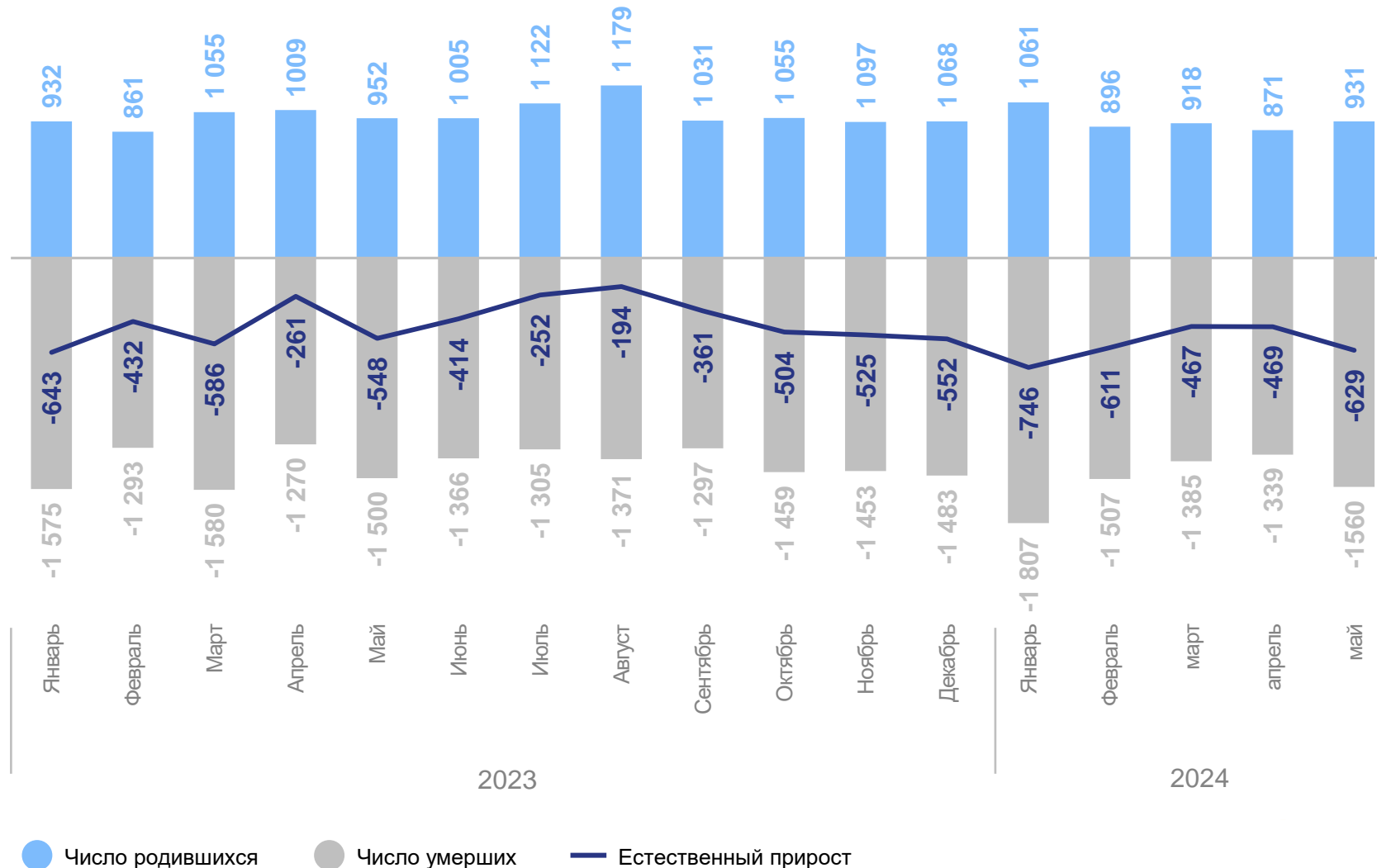
январь – май 2024 г.

Естественный прирост
(убыль) населения

-2 922 человека

Коэффициент естественного
прироста (убыли) населения

-5.5 на 1 000 человек
населения



● Число родившихся

● Число умерших

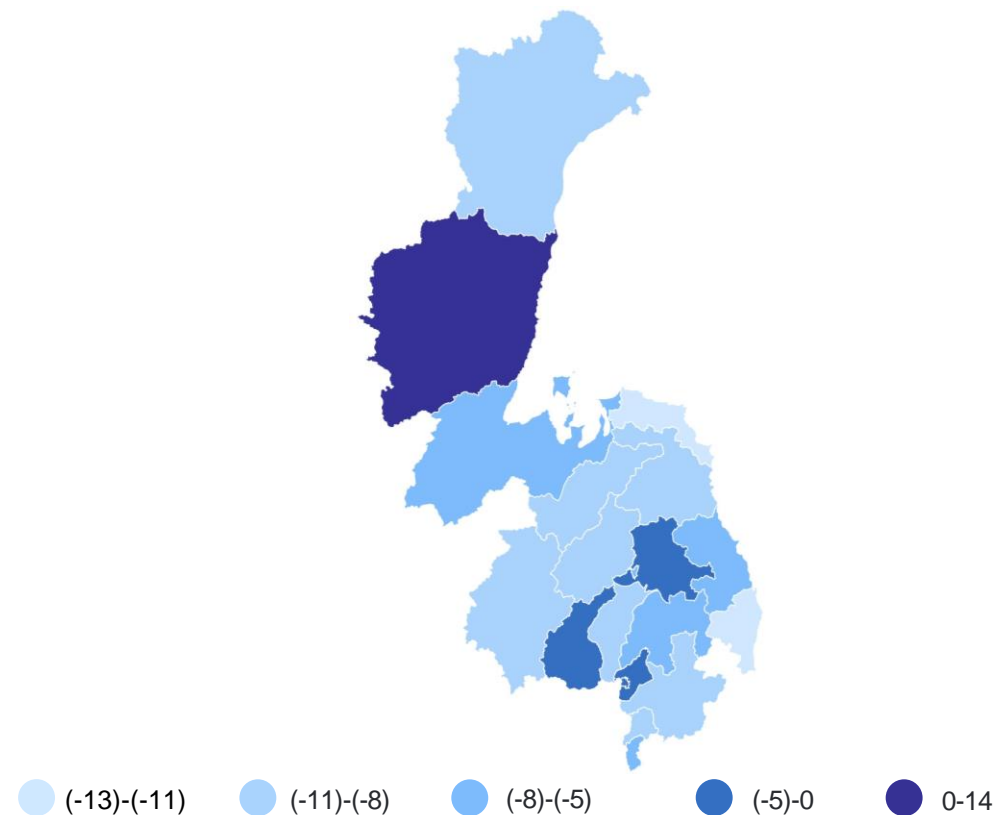
— Естественный прирост

КОЭФИЦИЕНТЫ ЕСТЕСТВЕННОГО ПРИРОСТА (УБЫЛИ)

на 1000 человек населения

ХАБАРОВСКСТАТ

Муниципальные районы и городские округа с наибольшими и наименьшими значениями показателя



4


муниципальных образования значения показателя **выше**, чем по краю

15

муниципальных образований значения показателя **ниже**, чем по краю

2

Показатели рождаемости и смертности



ЧИСЛО ЗАРЕГИСТРИРОВАННЫХ РОДИВШИХСЯ

человек

ХАБАРОВСКСТАТ

январь – май 2024 г.

Число родившихся

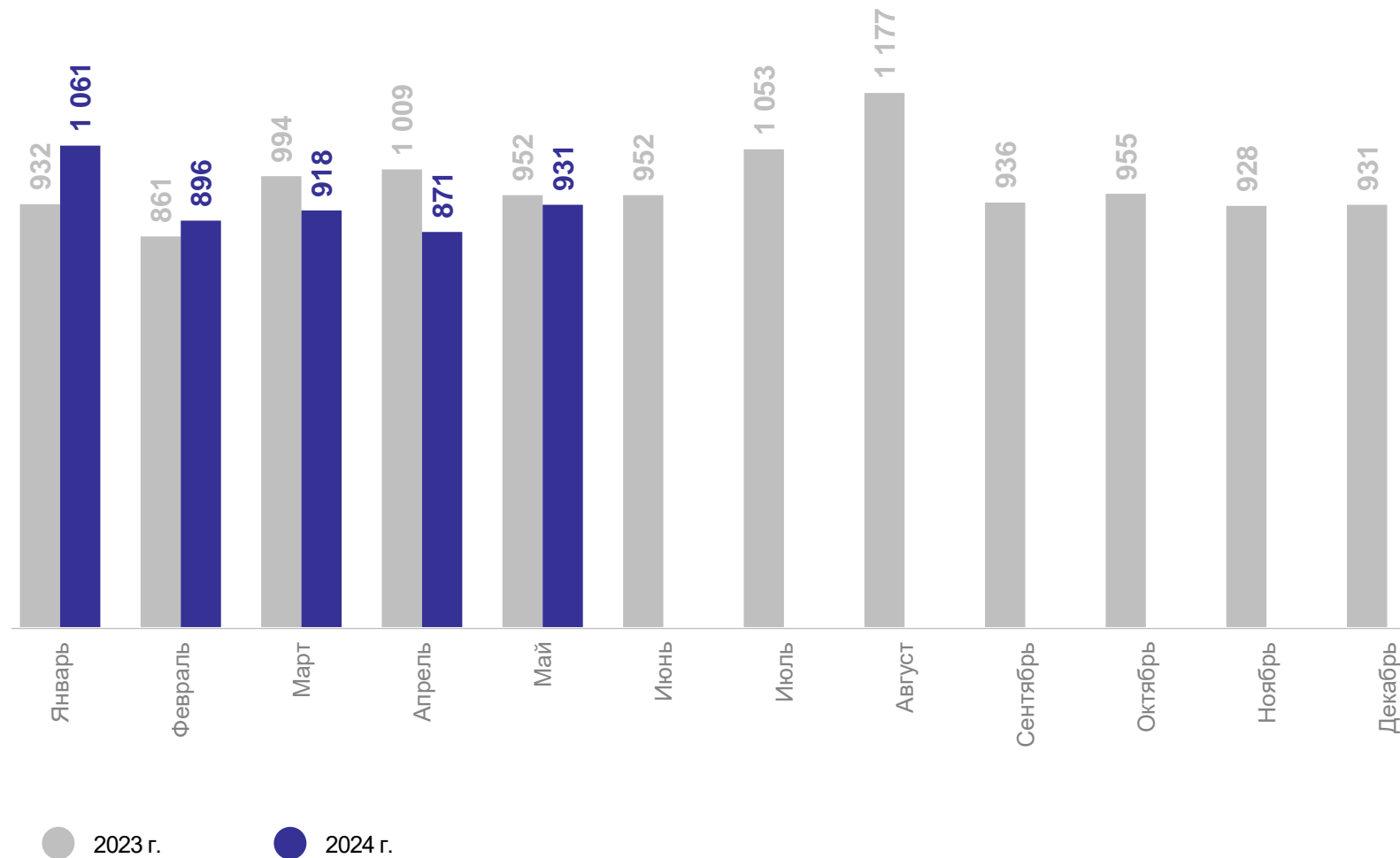
4 677 человек

Коэффициент рождаемости

8.8 на 1 000 человек населения

Изменение коэффициента рождаемости к январю – маю 2023 г.

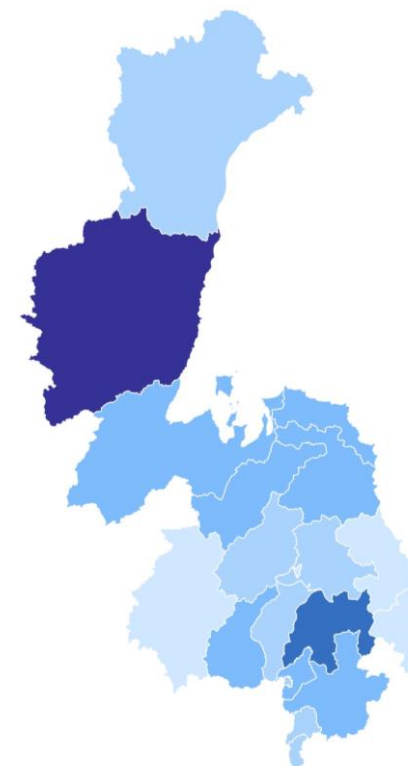
-1.1 %



КОЭФФИЦИЕНТ РОЖДАЕМОСТИ на 1000 человек населения

ХАБАРОВСКСТАТ

Муниципальные районы и городские округа с наибольшими и наименьшими значениями показателя



14

муниципальных образований
значения показателя,
выше, чем по краю

5

муниципальных образований
значения показателя,
ниже, чем по краю

ЧИСЛО ЗАРЕГИСТРИРОВАННЫХ УМЕРШИХ

человек

ХАБАРОВСКСТАТ

январь – май 2024 г.

Число умерших

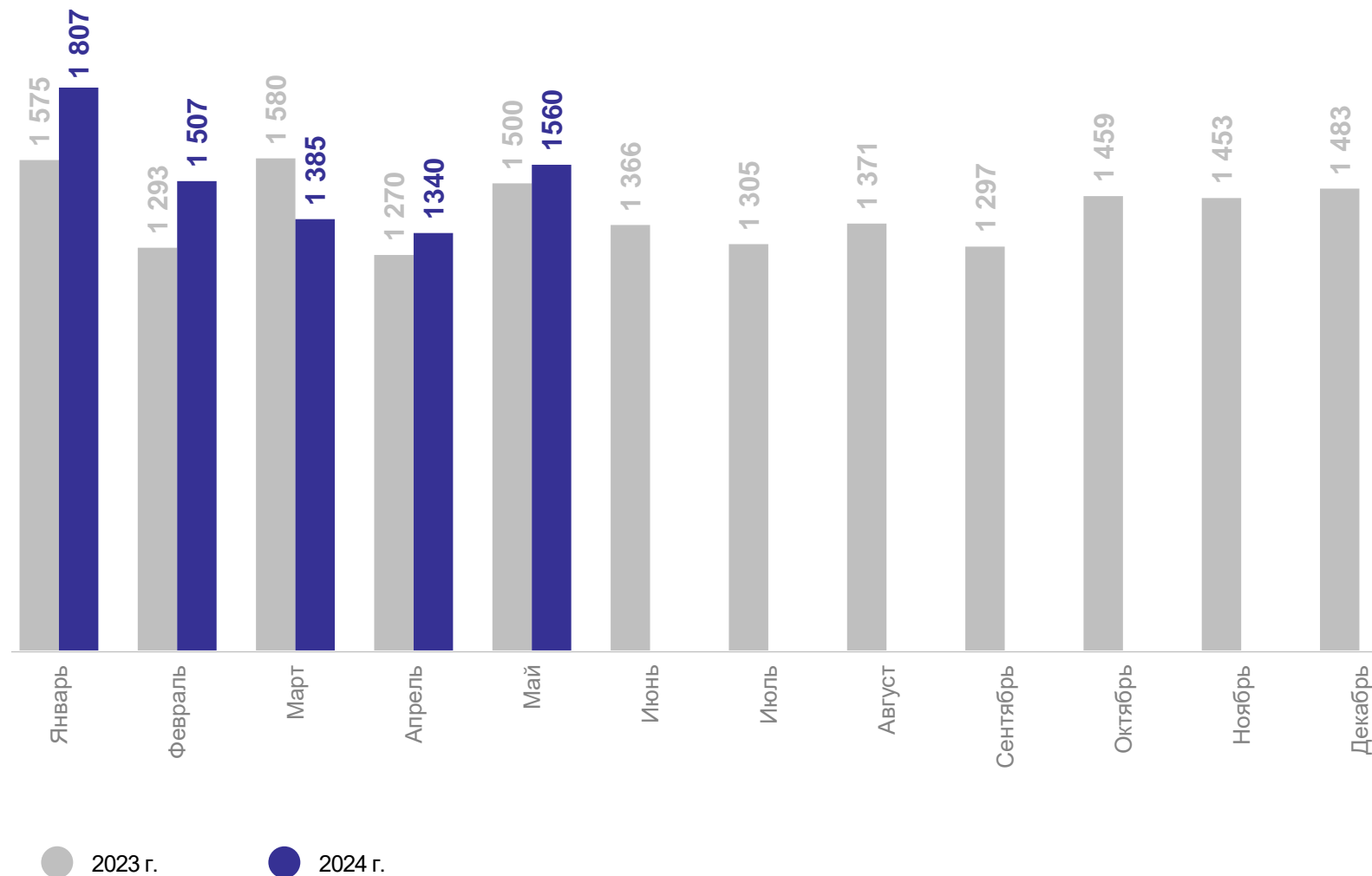
7 599 человек

Коэффициент смертности

14.3 на 1 000 человек населения

Изменение коэффициента смертности к январю – май 2023 г.

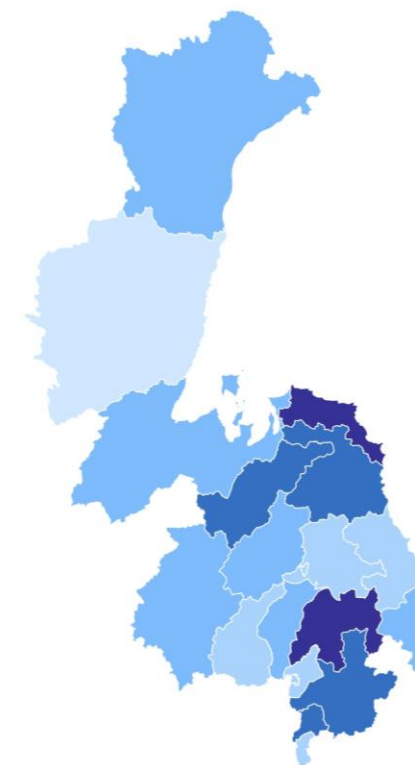
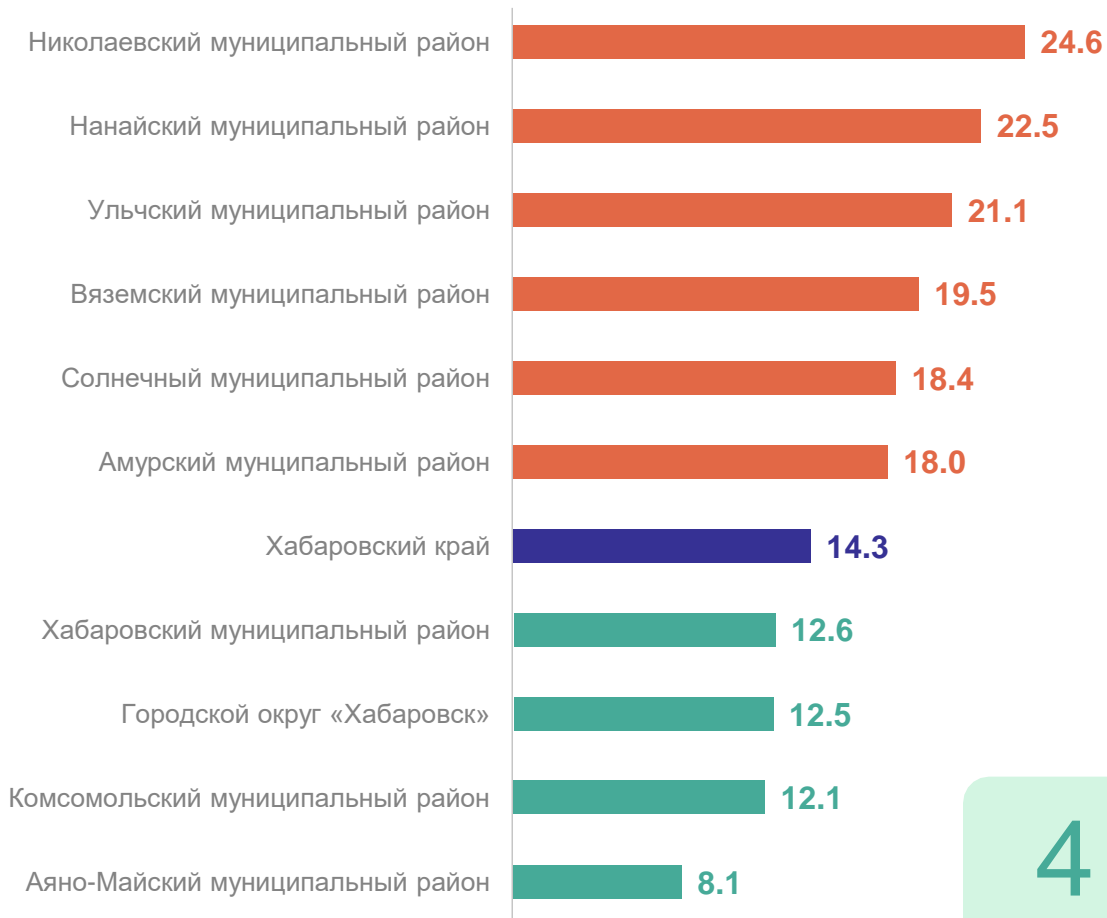
5.1 %



КОЭФФИЦИЕНТ СМЕРТНОСТИ

на 1000 человек населения

Муниципальные районы и городские округа с наибольшими и наименьшими значениями показателя



8-12 12-15 15-19 19-22 22-25

4

муниципальных образований значения показателя ниже, чем по краю

15

муниципальных образований значения показателя выше, чем по краю

ПОКАЗАТЕЛИ МЛАДЕНЧЕСКОЙ СМЕРТНОСТИ

человек

ХАБАРОВСКСТАТ

Число умерших в возрасте до 1 года

январь – май 2024 г.

Число умерших

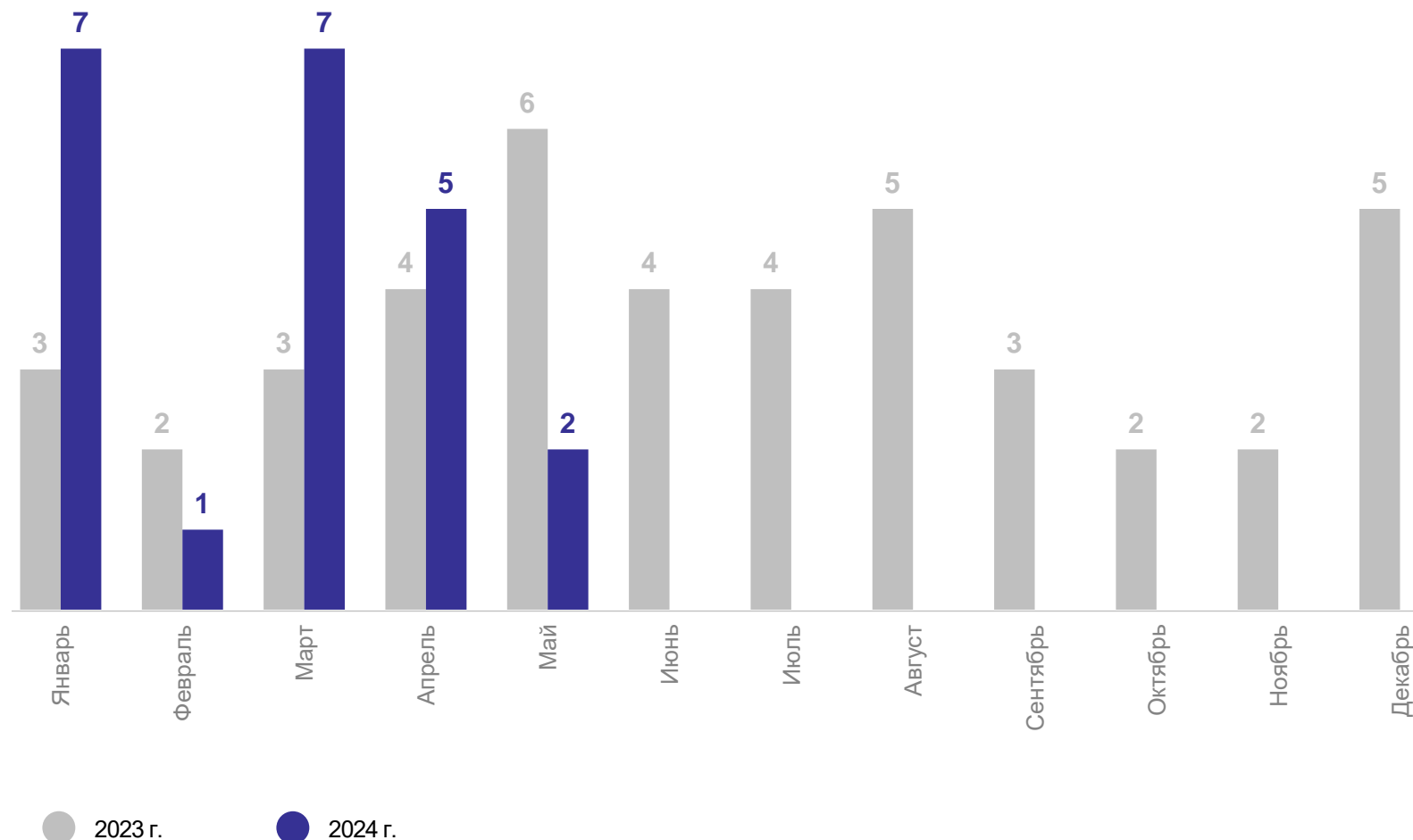
22 человек

Коэффициент младенческой смертности

4.5 на 1 000 человек населения

Изменение коэффициента младенческой смертности к январю – маю 2023 г.

28.6 %



3

**Показатели брачности
и разводимости**

ЧИСЛО ЗАРЕГИСТРИРОВАННЫХ БРАКОВ

единиц

январь – май 2024 г.

Браков зарегистрировано

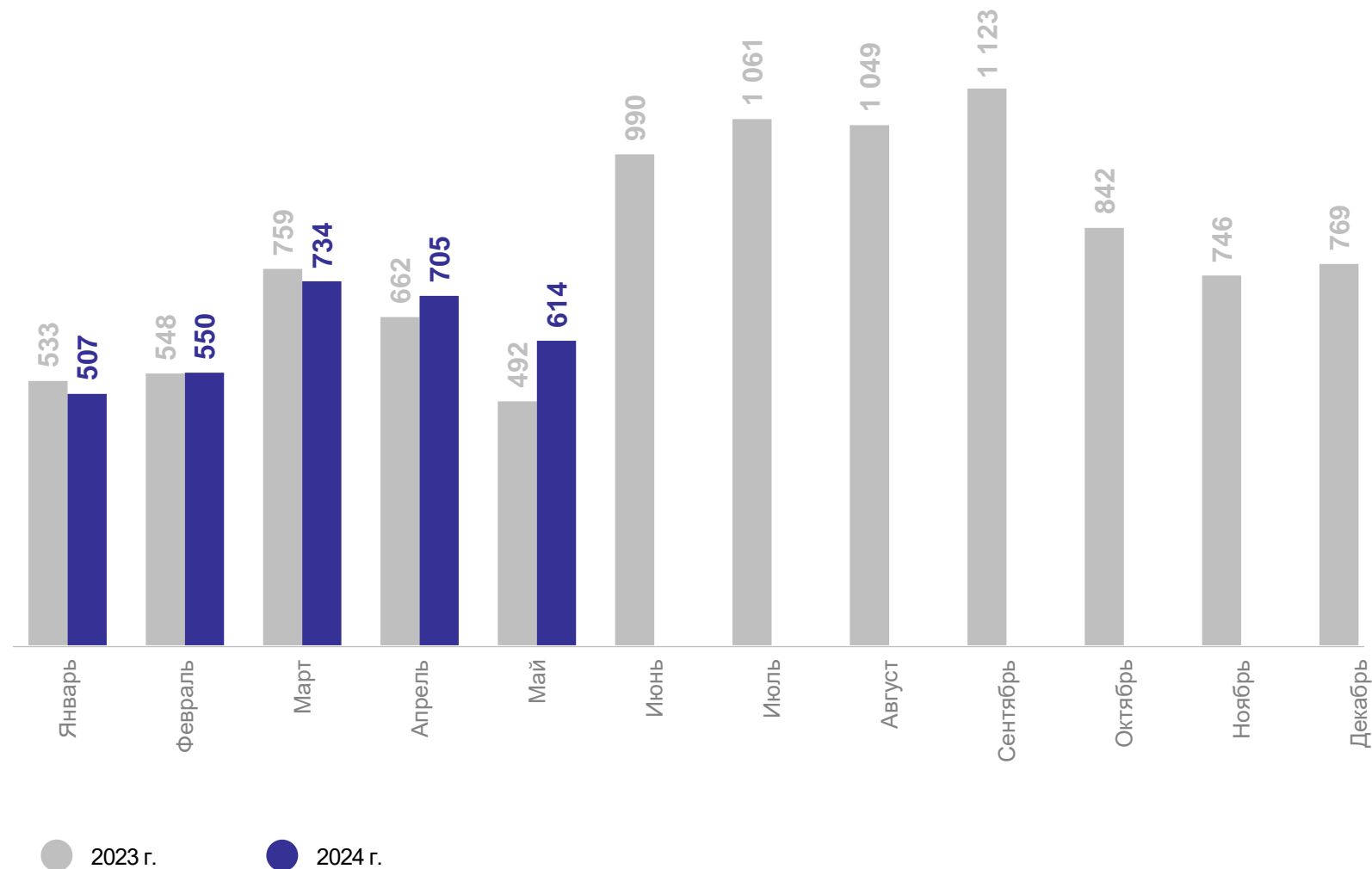
3 110 единиц

Коэффициент брачности

5.9 на 1 000 человек населения

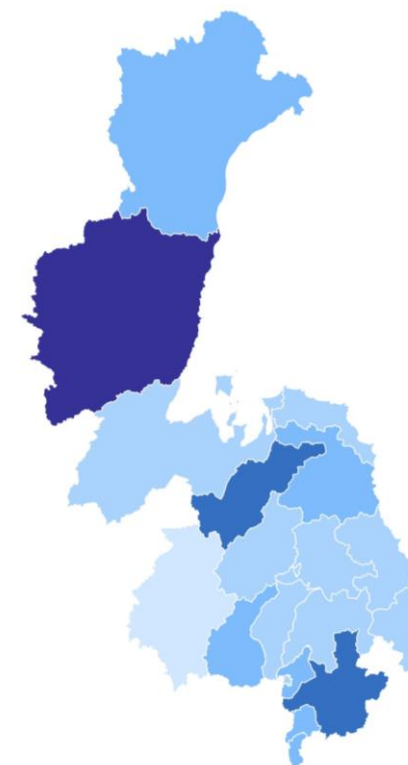
Изменение коэффициента брачности к январю – маю 2023 г.

5.4 %



КОЭФФИЦИЕНТ БРАЧНОСТИ на 1000 человек населения

Муниципальные районы и городские округа с наибольшими и наименьшими значениями показателя



12

муниципальных образований значения показателя **выше**, чем по краю

7

муниципальных образований значения показателя **ниже**, чем по краю

ЧИСЛО ЗАРЕГИСТРИРОВАННЫХ РАЗВОДОВ

единиц

ХАБАРОВСКСТАТ

январь – май 2024 г.

Разводов зарегистрировано

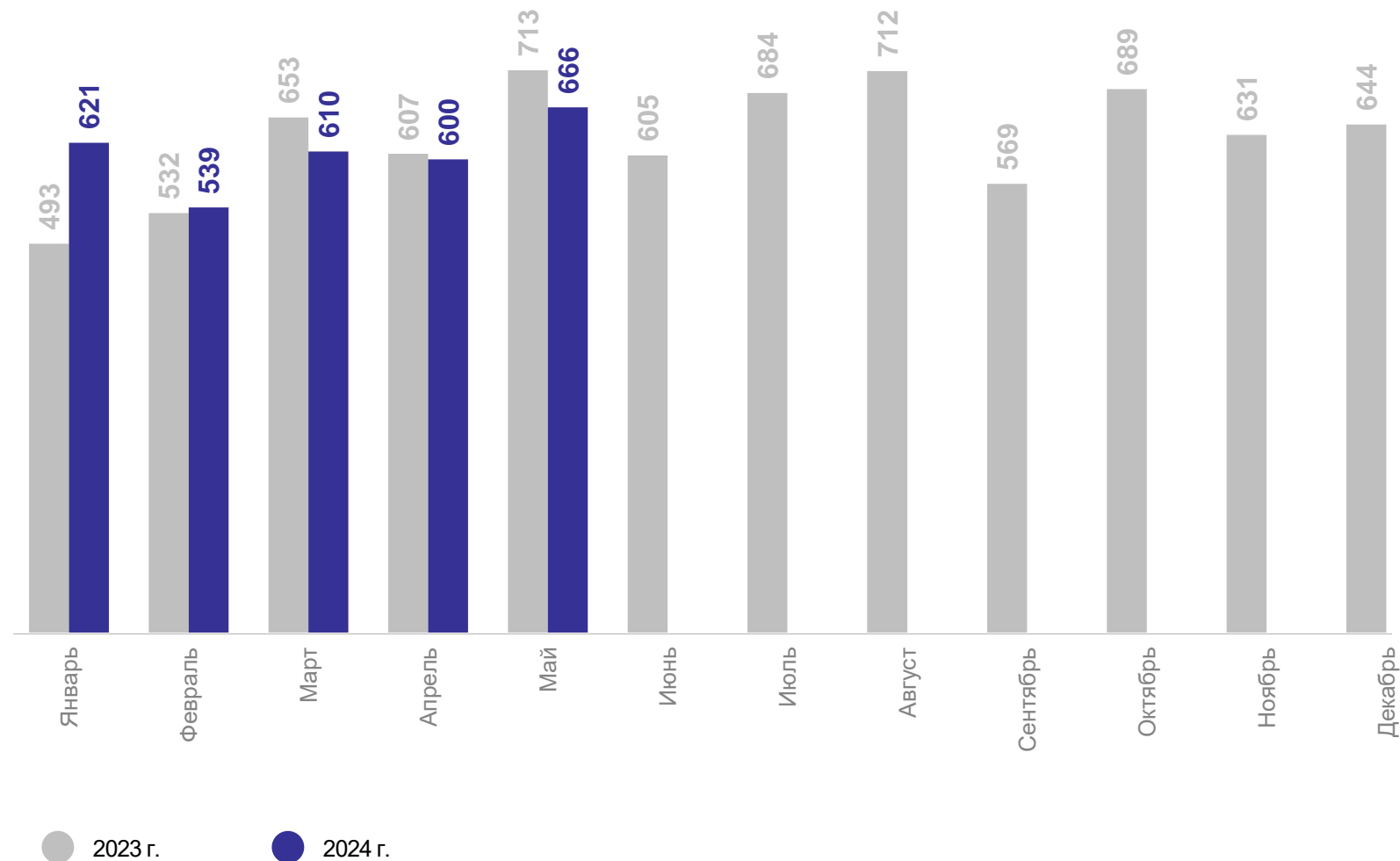
3 036 единиц

Коэффициент разводимости

5.6 на 1 000 человек населения

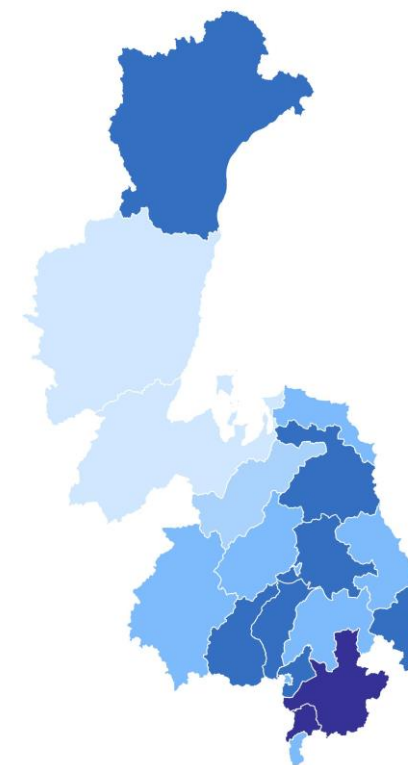
Изменение коэффициента разводимости к январю – маю 2023 г.

1.8 %



КОЭФИЦИЕНТ РАЗВОДИМОСТИ на 1000 человек населения

Муниципальные районы и городские округа с наибольшими и наименьшими значениями показателя



8

муниципальных образований значения показателя ниже, чем по краю

11

муниципальных образований значения показателя выше, чем по краю