



УПРАВЛЕНИЕ ФЕДЕРАЛЬНОЙ СЛУЖБЫ
ГОСУДАРСТВЕННОЙ СТАТИСТИКИ
ПО ХАБАРОВСКОМУ КРАЮ, МАГАДАНСКОЙ
ОБЛАСТИ, ЕВРЕЙСКОЙ АВТОНОМНОЙ ОБЛАСТИ
И ЧУКОТСКОМУ АВТОНОМНОМУ ОКРУГУ

МИГРАЦИЯ НАСЕЛЕНИЯ

январь-апрель 2024 г.

28.06.2024

Хабаровский край

СОДЕРЖАНИЕ

| | |
|---------------------------------|----|
| Миграционное движение населения | 3 |
| Прибывшие и выбывшие | 5 |
| Внутрироссийская миграция | 10 |
| Международная миграция | 16 |

1

Миграционное движение населения

МИГРАЦИОННОЕ ДВИЖЕНИЕ НАСЕЛЕНИЯ

человек

ХАБАРОВСКСТАТ

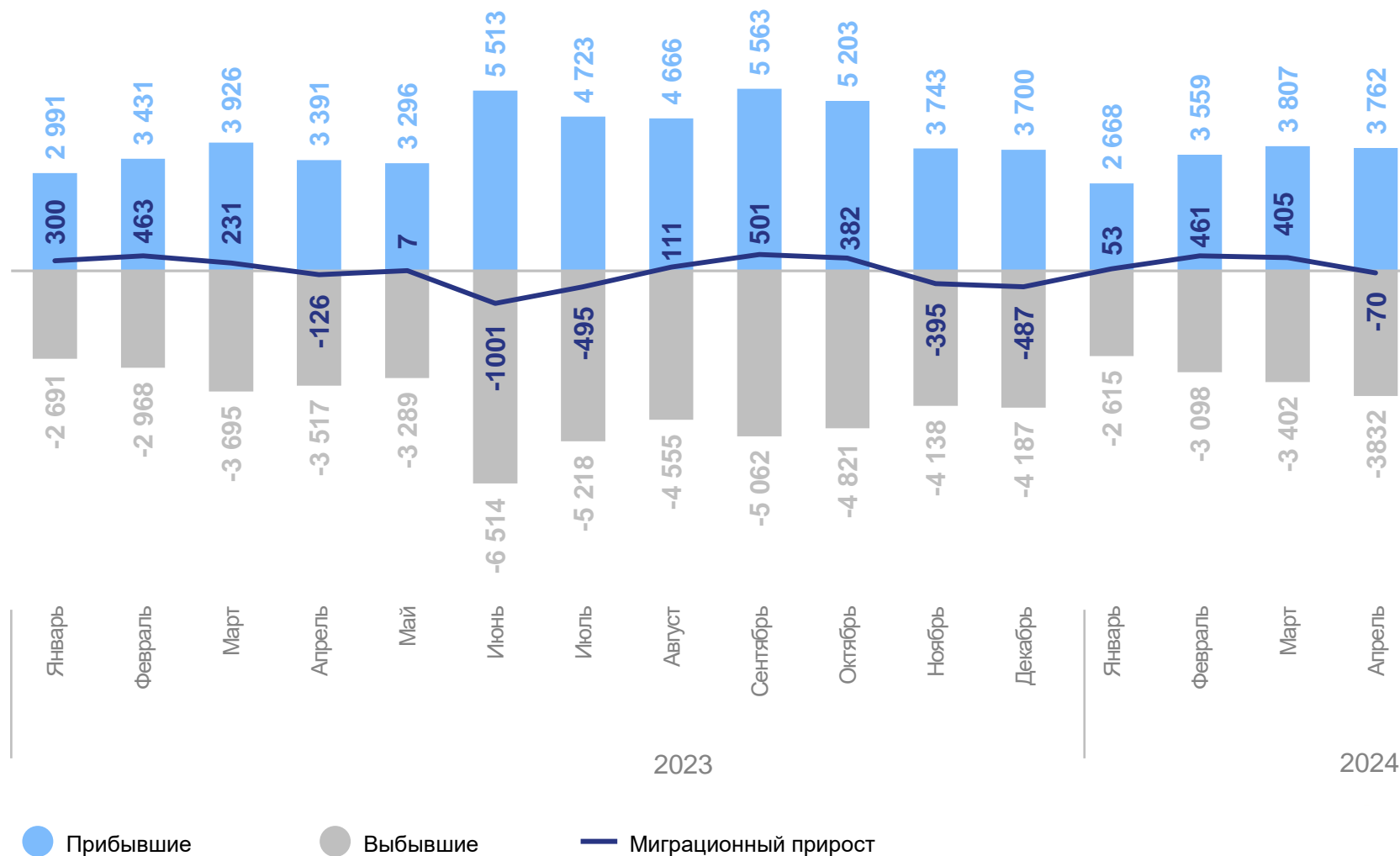
январь-апрель 2024 г.

Миграционный прирост
(убыль) населения

849 человек

Коэффициент миграционного
прироста (убыли) населения

20.1 на 10 000
человек
населения



2

Прибывшие и выбывшие

ПРИБЫВШИЕ

человек

ХАБАРОВСКСТАТ

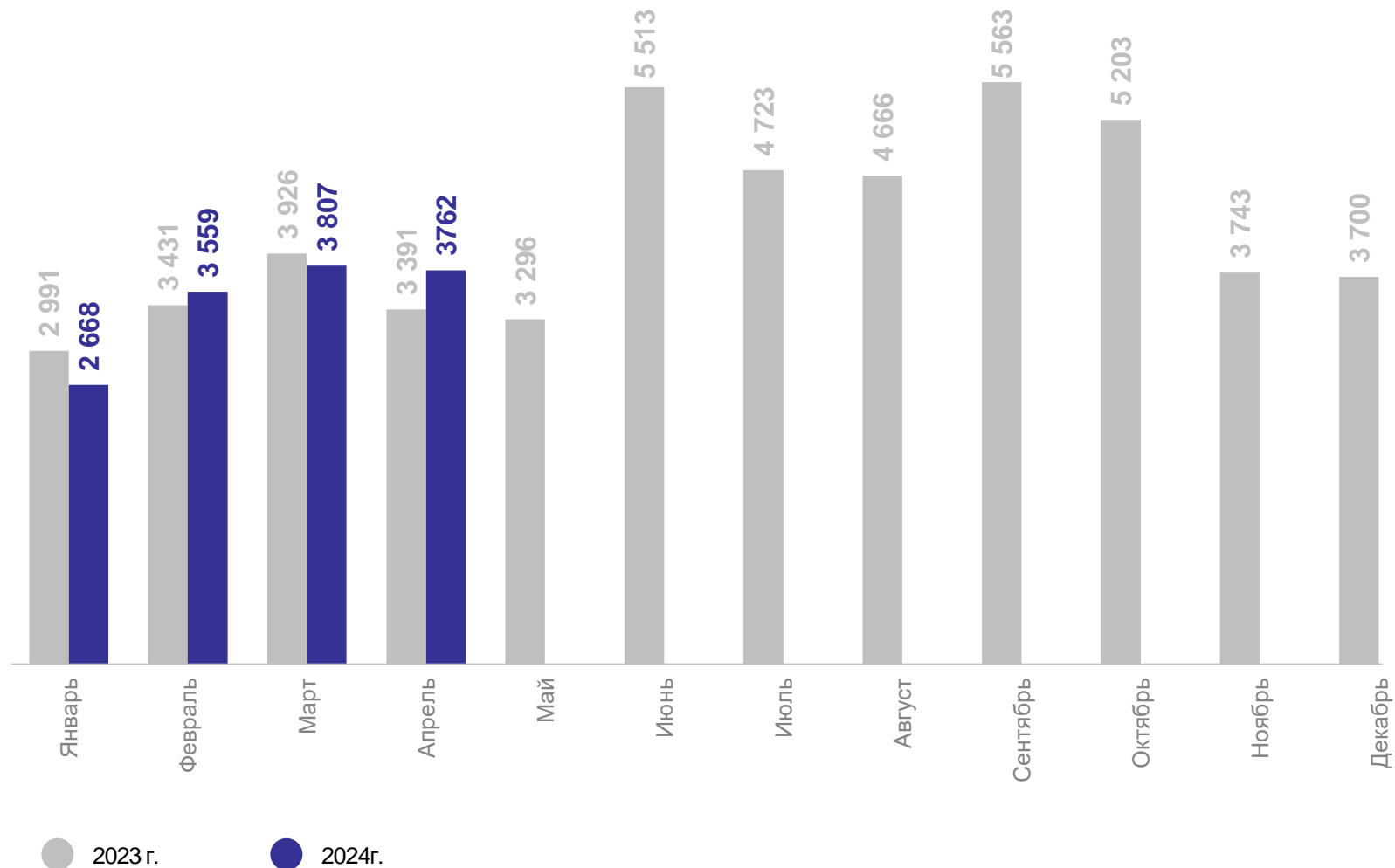
январь-апрель 2024 г.

Прибыло

13 796 человек

Коэффициент прибывших

326.7 на 10 000 человек населения



ВЫБЫВШИЕ

человек

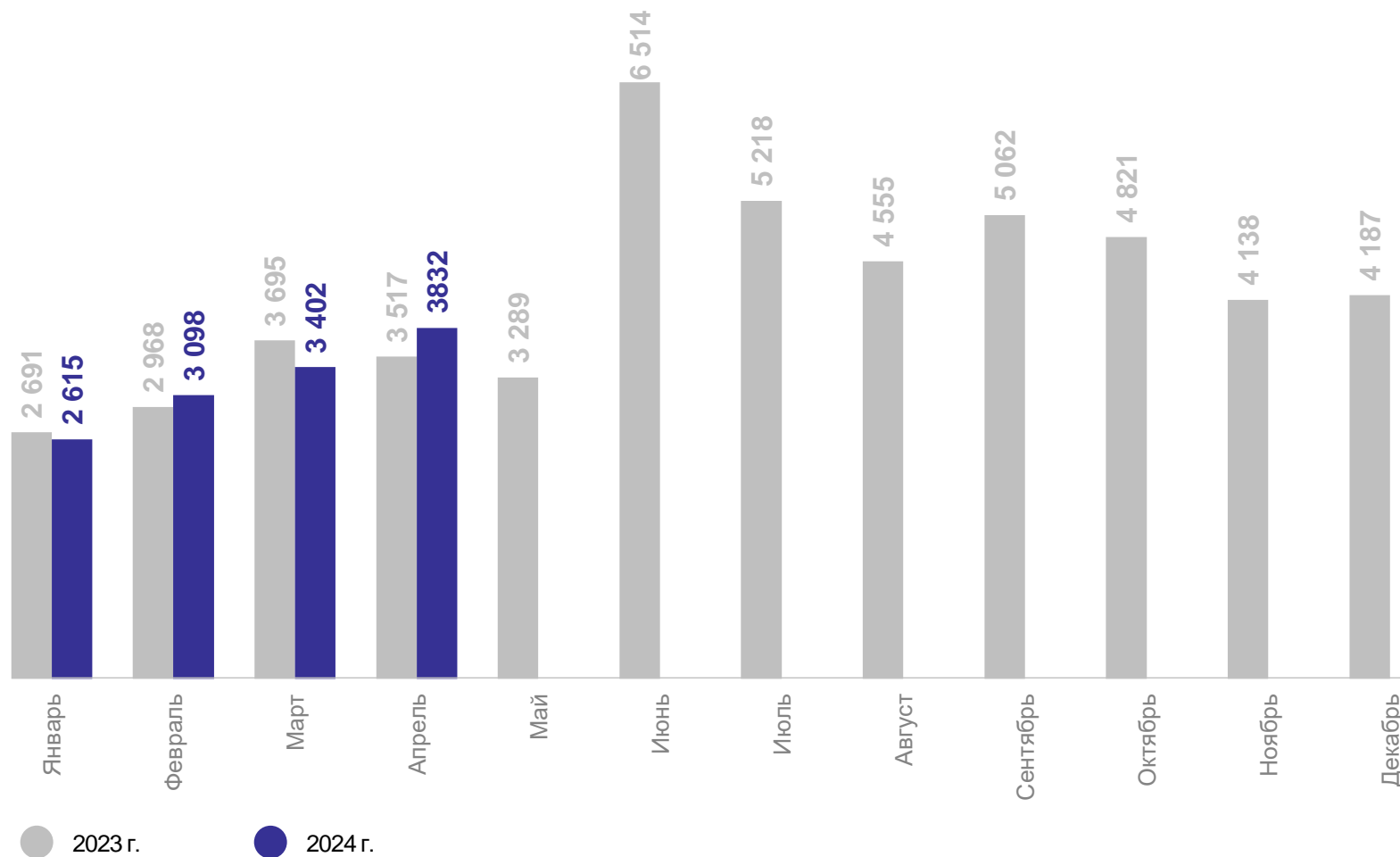
январь-апрель 2024 г.

Выбыло

12 947 человек

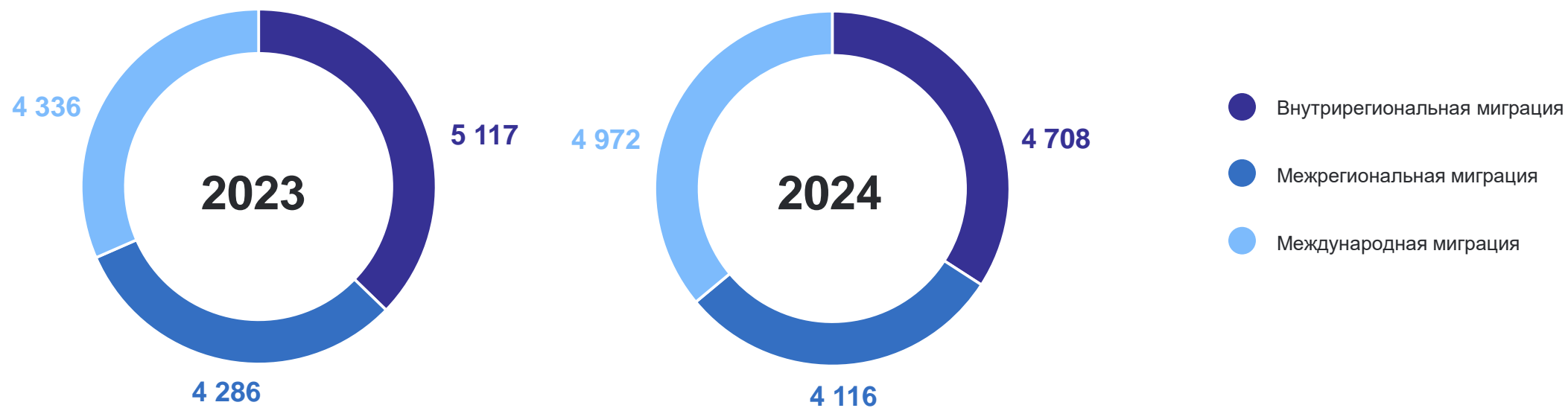
Коэффициент выбывших

306.6 на 10 000 человек населения



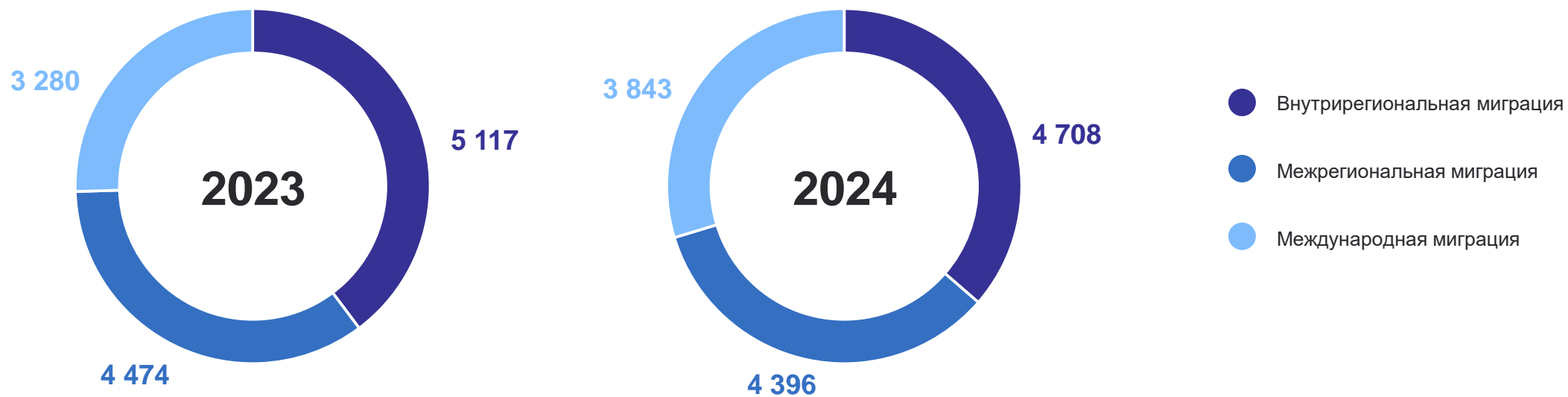
МИГРАЦИОННЫЕ ПОТОКИ ПЕРЕДВИЖЕНИЙ

прибывшие, человек



МИГРАЦИОННЫЕ ПОТОКИ ПЕРЕДВИЖЕНИЙ

выбывшие, человек



3

Внутрироссийская миграция

МИГРАЦИОННЫЙ ОБМЕН С ФЕДЕРАЛЬНЫМИ ОКРУГАМИ

человек

ХАБАРОВСКСТАТ

январь-апрель 2024 г.

Число прибывших

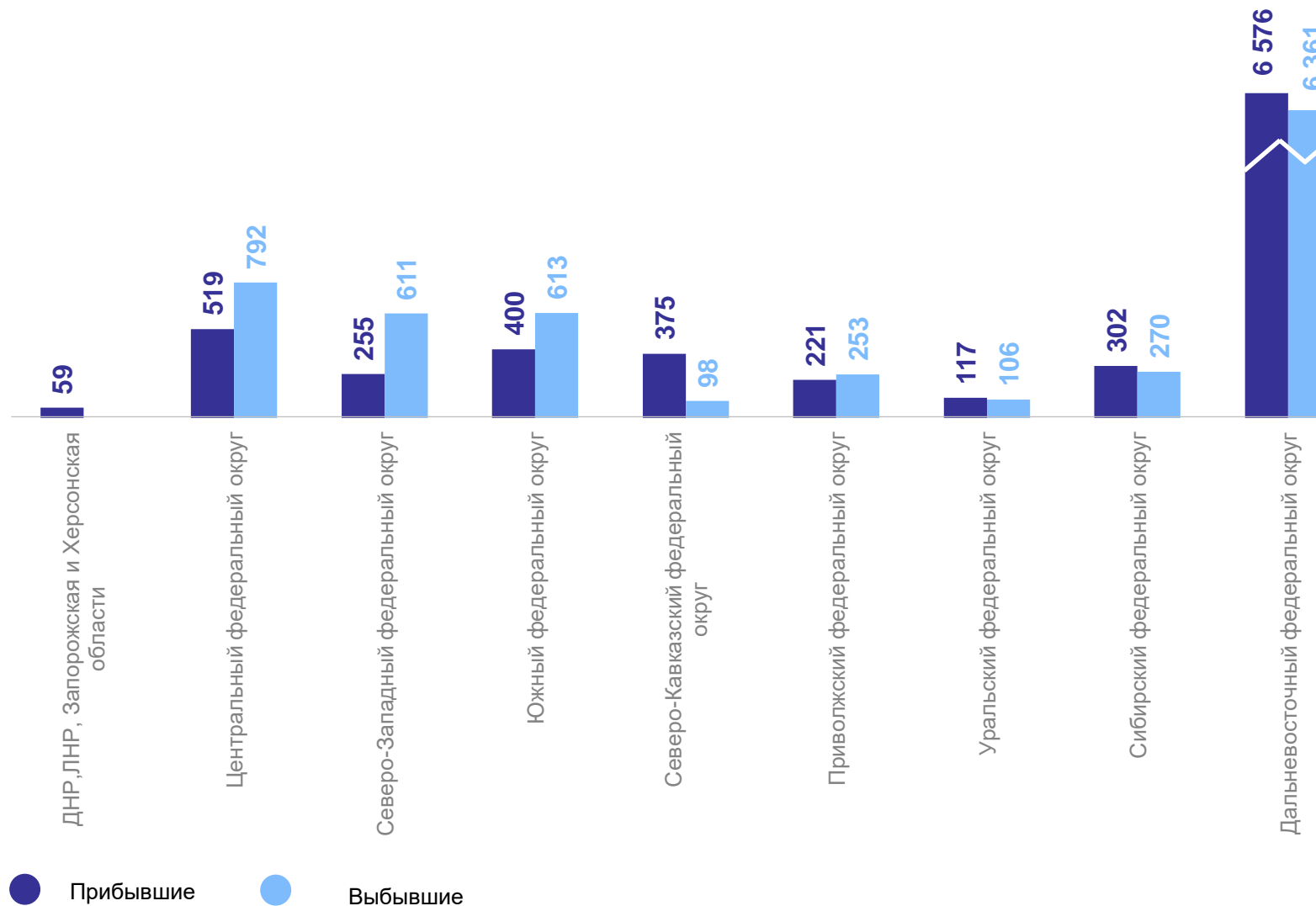
8 824 человека

Число выбывших

9 104 человека

Миграционный прирост
(убыль) населения

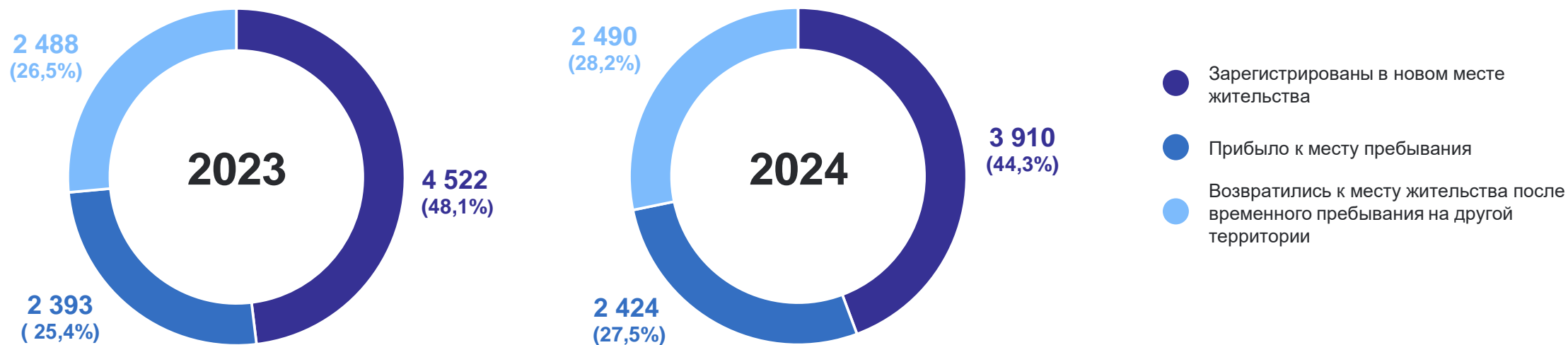
-280 человек



МИГРАНТЫ ПО ВИДАМ РЕГИСТРАЦИИ

прибывшие, человек

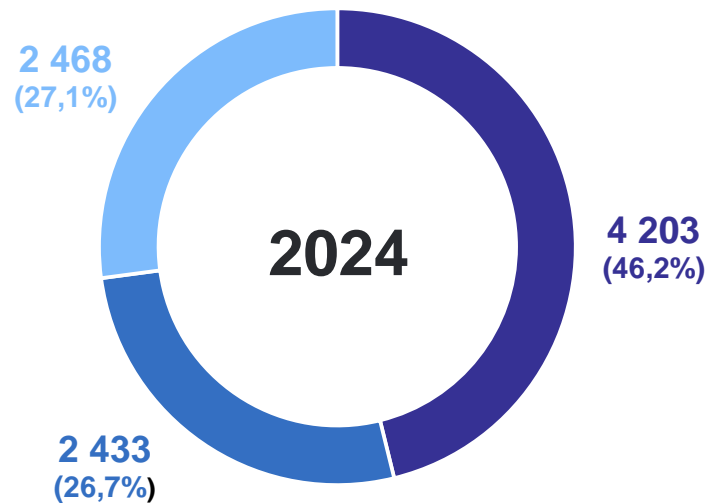
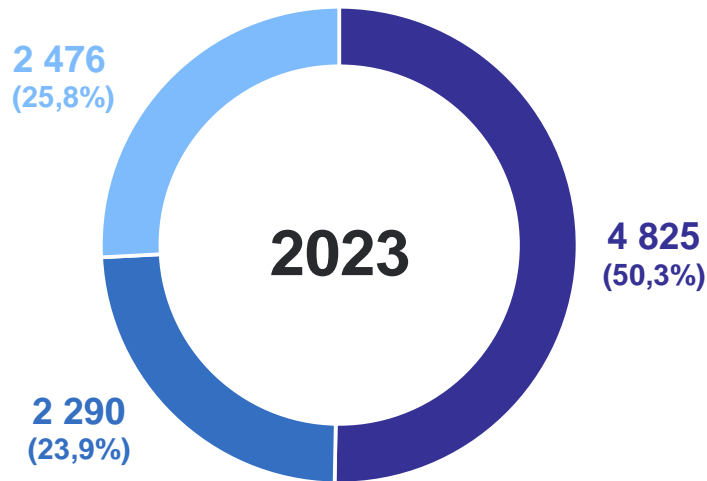
ХАБАРОВСКСТАТ



МИГРАНТЫ ПО ВИДАМ РЕГИСТРАЦИИ

выбывшие, человек

ХАБАРОВСКСТАТ



- Снято с регистрационного учета по прежнему месту жительства
- Выбыло к прежнему месту жительства из территории временного пребывания по окончании срока
- Выбыло из места жительства к месту пребывания

МИГРАНТЫ ПО СРОКАМ РЕГИСТРАЦИИ

процентов

ХАБАРОВСКСТАТ



- От 9 месяцев до 1 года
- 1 год
- 2 года
- 3 года
- 4 года
- 5 лет и более

человек

| | Прибывшие | Выбывшие | Миграционный прирост |
|--|-----------|----------|----------------------|
| Амурский муниципальный район | 416 | 505 | -89 |
| Аяно-Майский муниципальный район | 23 | 43 | -20 |
| Бикинский муниципальный район | 216 | 270 | -54 |
| Ванинский муниципальный район | 526 | 474 | 52 |
| Верхнебуреинский муниципальный район | 481 | 254 | 227 |
| Вяземский муниципальный район | 228 | 225 | 3 |
| Комсомольский муниципальный район | 308 | 335 | -27 |
| Им.Лазо муниципальный район | 533 | 509 | 24 |
| Нанайский муниципальный район | 110 | 155 | -45 |
| Николаевский муниципальный район | 236 | 327 | -91 |
| П.Осипенко муниципальный район | 41 | 40 | 1 |
| Советско-Гаванский муниципальный район | 238 | 265 | -27 |
| Солнечный муниципальный район | 297 | 338 | -41 |
| Тугуро-Чумиканский муниципальный район | 20 | 20 | - |
| Ульчский муниципальный район | 103 | 132 | -29 |
| Охотский муниципальный округ | 27 | 176 | -149 |
| Хабаровский муниципальный район | 1 324 | 1 208 | 116 |
| Городской округ город Хабаровск | 6 607 | 6 066 | 541 |
| Городской округ город Комсомольск-на-Амуре | 2 062 | 1 605 | 457 |

4

Международная миграция

МИГРАЦИОННЫЙ ОБМЕН С ЗАРУБЕЖНЫМИ СТРАНАМИ

человек

ХАБАРОВСКСТАТ

январь-апрель 2024 г.

Число прибывших

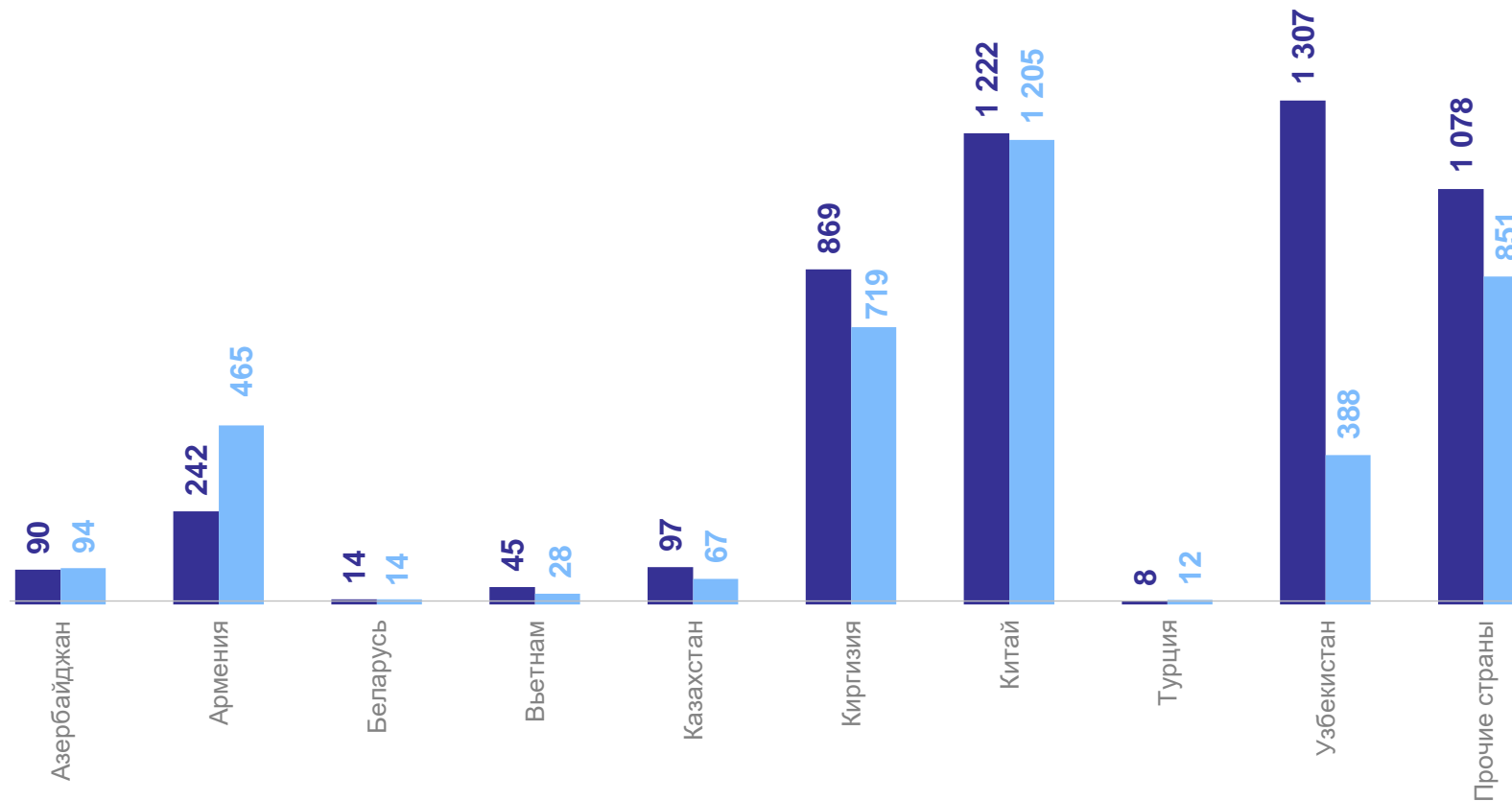
4 972 человека

Число выбывших

3 843 человека

Миграционный прирост
(убыль) населения

1 129 человек



● Прибывшие ● Выбывшие