



УПРАВЛЕНИЕ ФЕДЕРАЛЬНОЙ СЛУЖБЫ
ГОСУДАРСТВЕННОЙ СТАТИСТИКИ
ПО ХАБАРОВСКОМУ КРАЮ, МАГАДАНСКОЙ
ОБЛАСТИ, ЕВРЕЙСКОЙ АВТОНОМНОЙ ОБЛАСТИ
И ЧУКОТСКОМУ АВТОНОМНОМУ ОКРУГУ

ИНДЕКСЫ ПОТРЕБИТЕЛЬСКИХ ЦЕН

июнь 2024

11.07.2024

Еврейская автономная область

СОДЕРЖАНИЕ

Индексы потребительских цен	3
Индексы потребительских цен на отдельные группы и виды продовольственных товаров	6
Средние цены и индексы потребительских цен на плодоовощную продукцию	9
Индексы потребительских цен на отдельные группы непродовольственных товаров	12
Индексы потребительских цен на услуги	15
Средние цены и индексы потребительских цен на топливо моторное	18

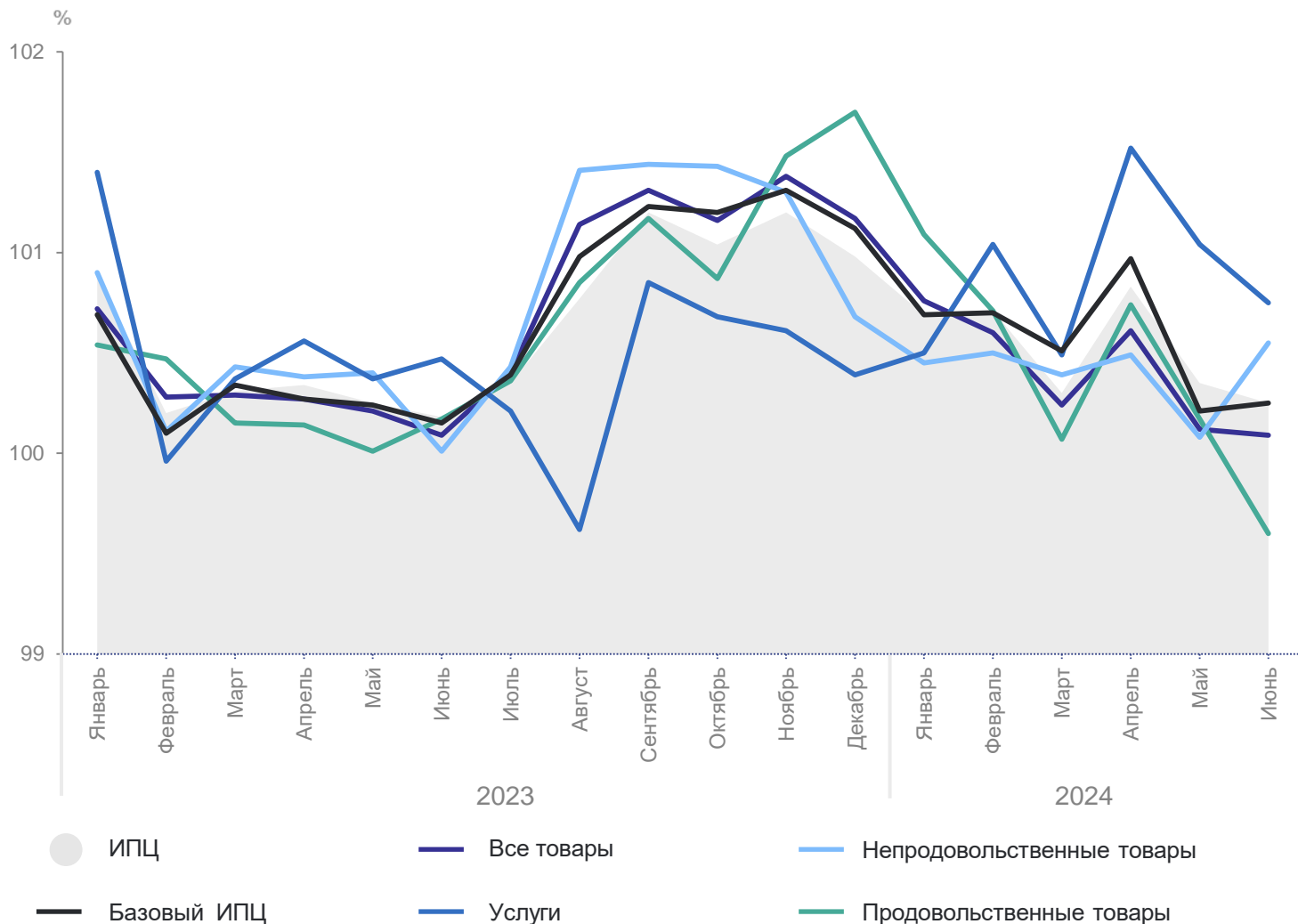
1

Индексы потребительских цен

ИНДЕКСЫ ПОТРЕБИТЕЛЬСКИХ ЦЕН

к предыдущему месяцу, в процентах

ХАБАРОВСКСТАТ



июнь 2024 г. к маю 2024 г.,
в процентах

ИПЦ **100.25**

Все товары **100.09**

Продовольственные
товары **99.60**

Непродовольственные
товары **100.55**

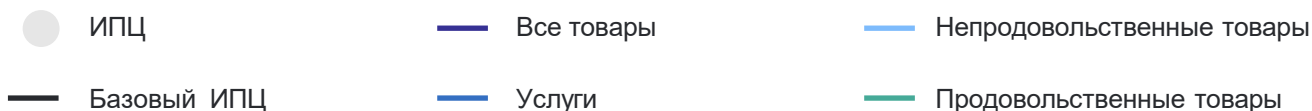
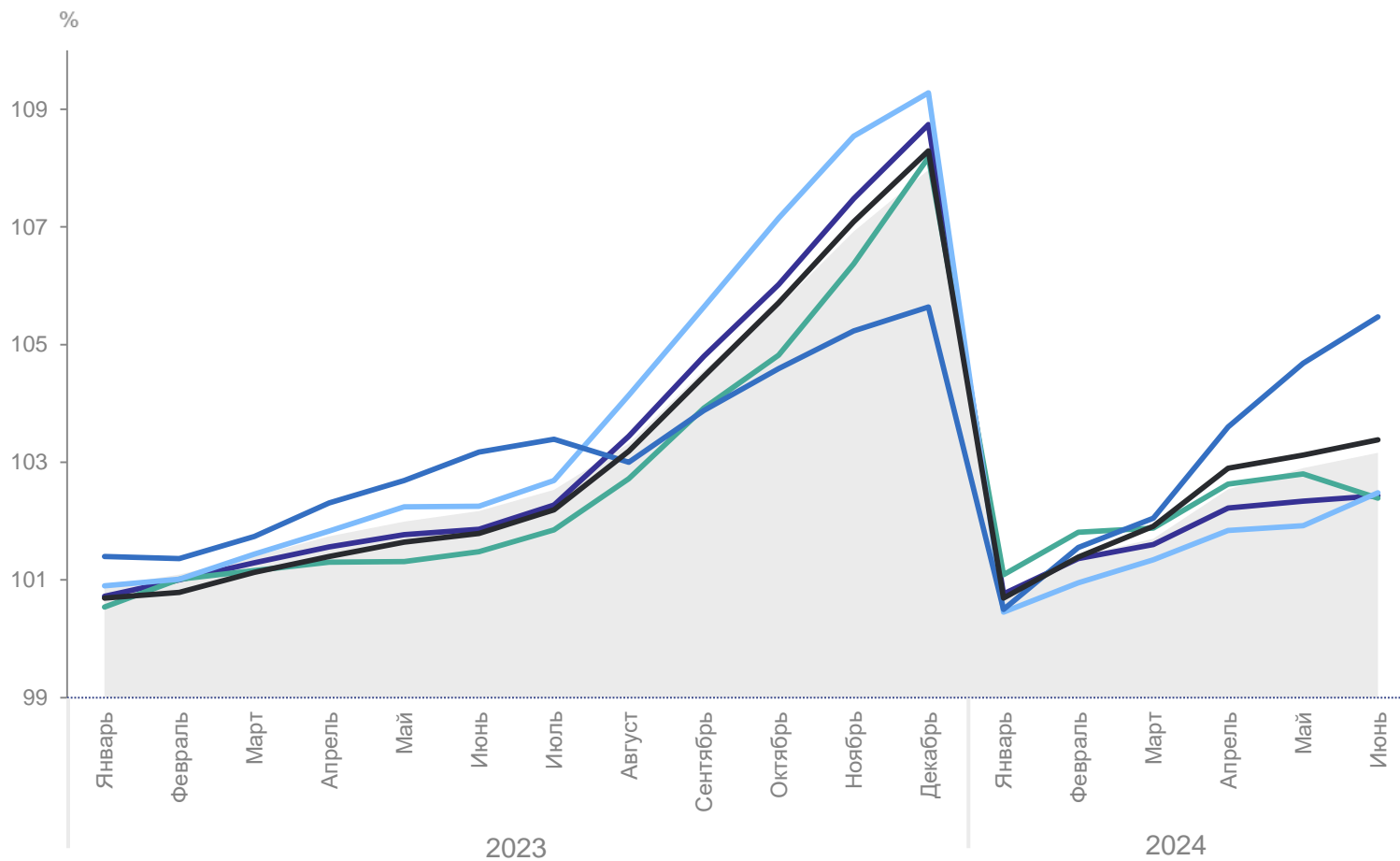
Услуги **100.75**

Базовый ИПЦ **100.25**

ИНДЕКСЫ ПОТРЕБИТЕЛЬСКИХ ЦЕН

к декабрю предыдущего года, в процентах

ХАБАРОВСКСТАТ



ИПЦ **103.16**

Все товары **102.43**

Продовольственные товары **102.39**

Непродовольственные товары **102.48**

Услуги **105.47**

Базовый ИПЦ **103.38**

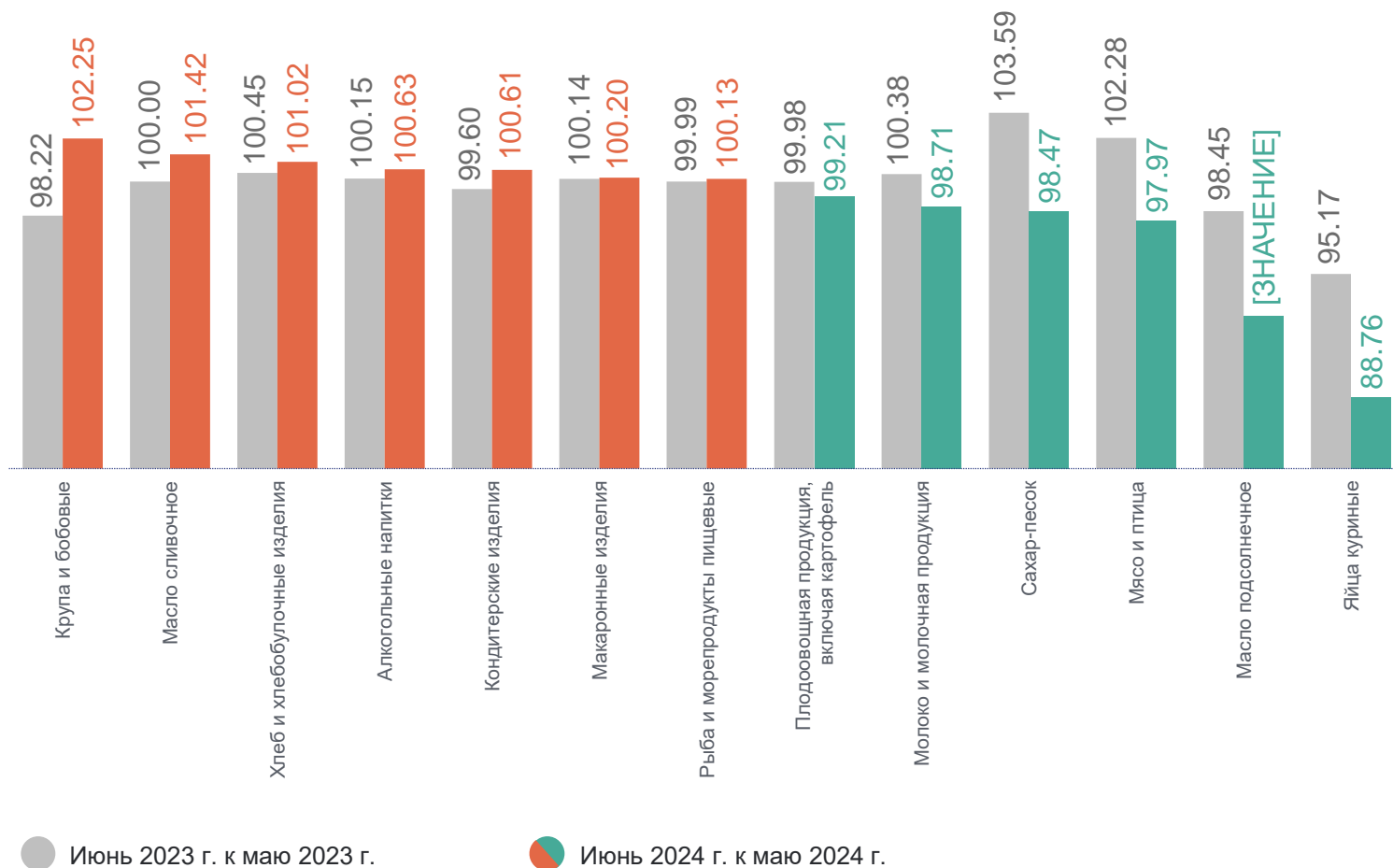
2

Индексы потребительских цен на отдельные группы и виды продовольственных товаров

ИНДЕКСЫ ПОТРЕБИТЕЛЬСКИХ ЦЕН НА ОТДЕЛЬНЫЕ ГРУППЫ И ВИДЫ ПРОДОВОЛЬСТВЕННЫХ ТОВАРОВ

ХАБАРОВСКСТАТ

июнь 2024 г. к маю 2024 г., в процентах

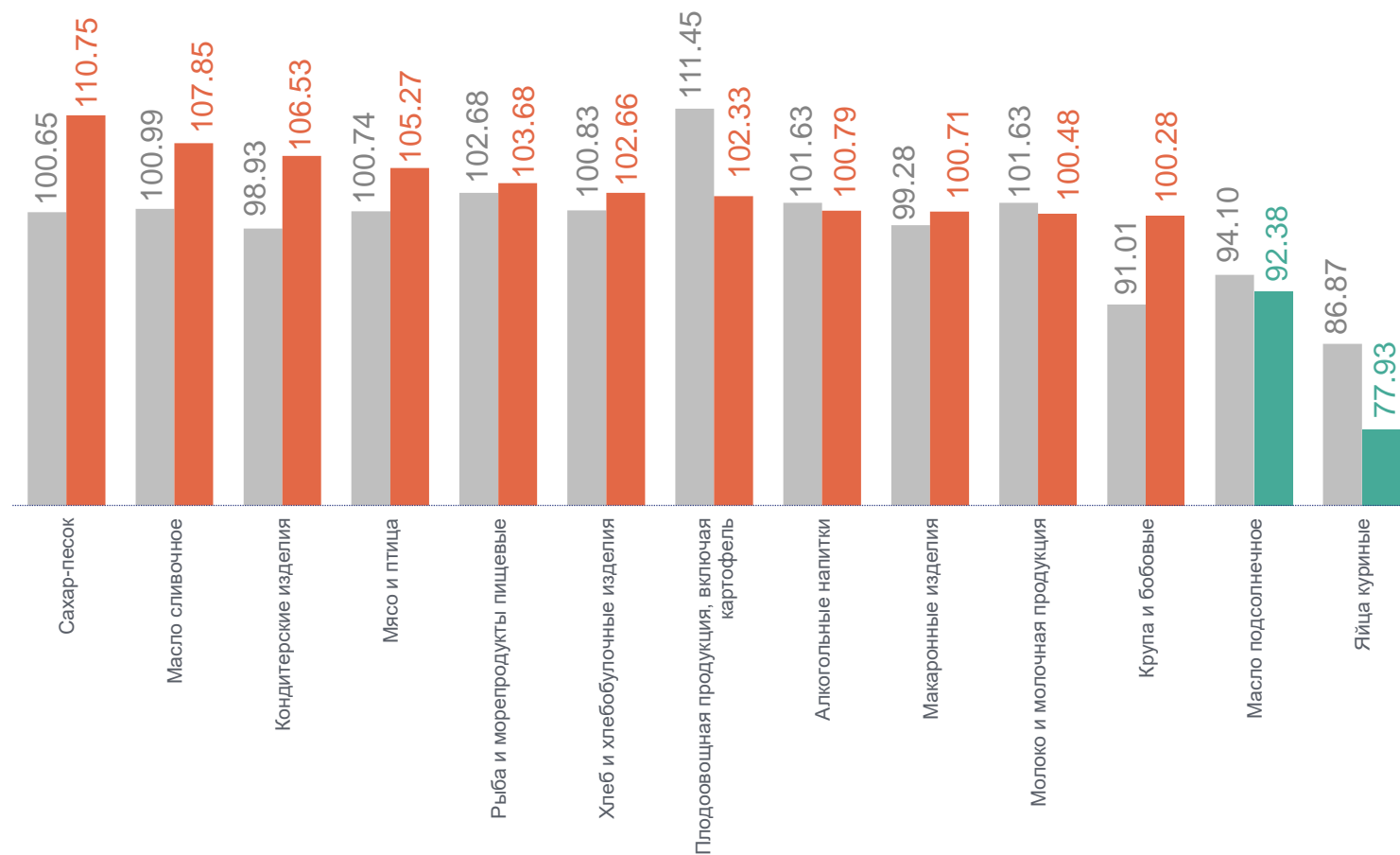


Продовольственные товары	99.60
Крупа и бобовые	102.25
Масло сливочное	101.42
Хлеб и хлебобулочные изделия	101.02
Мясо и птица	97.97
Масло подсолнечное	93.00
Яйца куриные	88.76

ИНДЕКСЫ ПОТРЕБИТЕЛЬСКИХ ЦЕН НА ОТДЕЛЬНЫЕ ГРУППЫ И ВИДЫ ПРОДОВОЛЬСТВЕННЫХ ТОВАРОВ

ХАБАРОВСКСТАТ

июнь 2024 г. к декабрю 2023 г., в процентах



● Июнь 2023 г. к декабрю 2022 г.

● Июнь 2024 г. к декабрю 2023 г.

Продовольственные товары **102.39**

Сахар-песок **110.75**

Масло сливочное **107.85**

Кондитерские изделия **106.53**

Масло подсолнечное **92.38**

Яйца куриные **77.93**

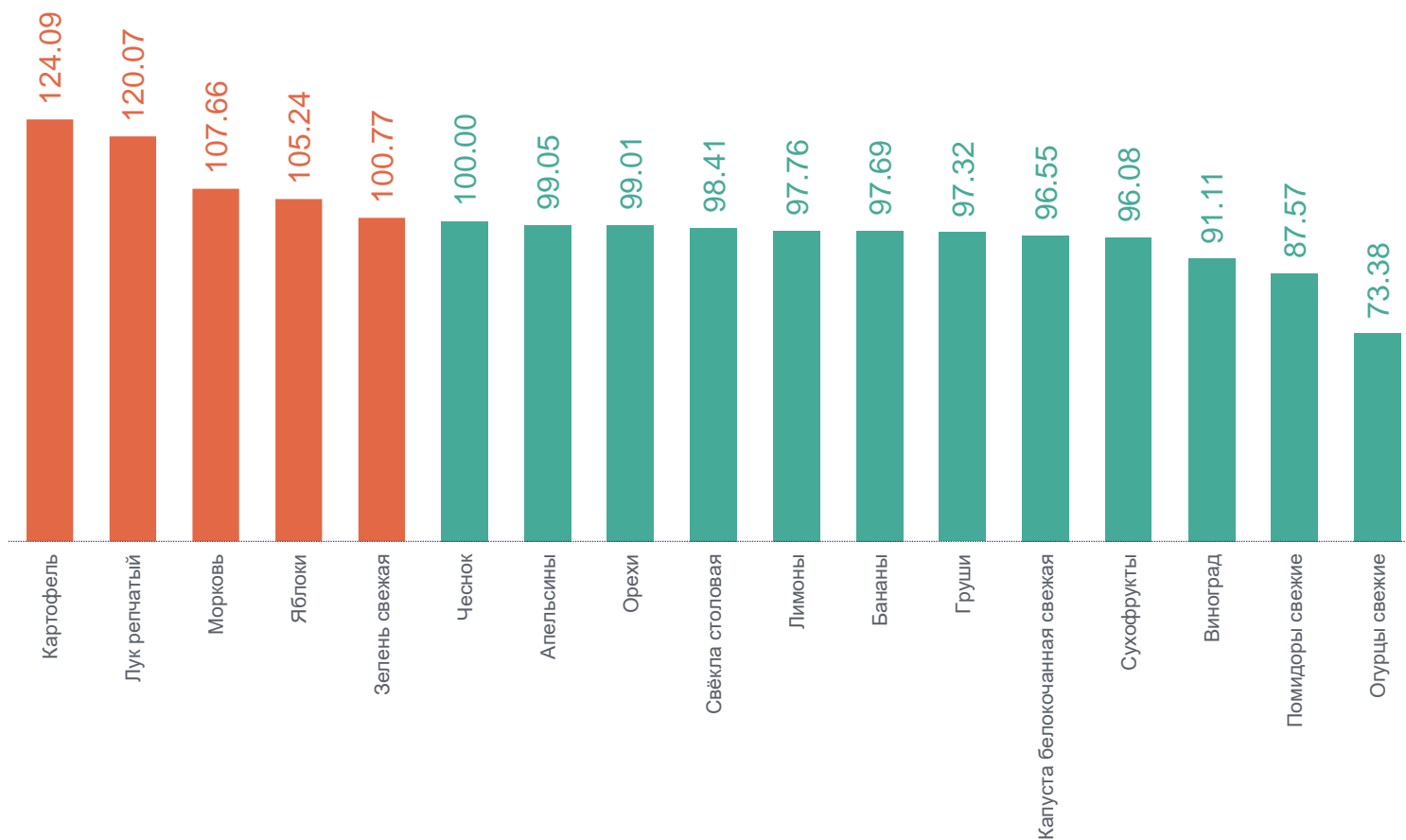
3

**Средние цены и индексы
потребительских цен
на плодоовощную продукцию**

ИНДЕКСЫ ПОТРЕБИТЕЛЬСКИХ ЦЕН НА ПЛОДОВООЩНУЮ ПРОДУКЦИЮ

июнь 2024 г. к маю 2024 г., в процентах

ХАБАРОВСКСТАТ



Июнь 2024 г. к маю 2024 г.

Фруитоовощная продукция, включая картофель	99.21
Картофель	124.09
Лук репчатый	120.07
Морковь	107.66
Виноград	91.11
Помидоры свежие	87.57
Огурцы свежие	73.38

СРЕДНИЕ ЦЕНЫ НА ПЛОДООВОЩНУЮ ПРОДУКЦИЮ

июнь 2024 г. к маю 2024 г., рублей за килограмм

ХАБАРОВСКСТАТ

Помидоры свежие 177.12 ↓

Картофель 66.78 ↑

Свёкла столовая 89.29 ↓

Морковь 85.26 ↑

Капуста белокочанная свежая 65.09 ↓

Огурцы свежие 104.59 ↓

Лук репчатый 60.40 ↑

Чеснок 338.88 ●

Зелень свежая 591.49 ↑

Орехи 1 127.77 ↓

Сухофрукты 377.61 ↓

Яблоки 216.12 ↑

Лимоны 194.77 ↓

Апельсины 205.46 ↓

Груши 301.42 ↓

Виноград 478.88 ↓

Бананы 187.69 ↓

● Повышение ● Понижение ● Без изменений

4

**Индексы потребительских цен
на отдельные группы
непродовольственных товаров**

ИНДЕКСЫ ПОТРЕБИТЕЛЬСКИХ ЦЕН НА ОТДЕЛЬНЫЕ ГРУППЫ НЕПРОДОВОЛЬСТВЕННЫХ ТОВАРОВ

июнь 2024 г. к маю 2024 г., в процентах

ХАБАРОВСКСТАТ



Непродовольственные товары	100.55
Медикаменты	103.86
Строительные материалы	102.70
Мебель	101.25
Телерадиотовары	99.74
Моющие и чистящие средства	99.28
Электротовары и другие бытовые приборы	97.81

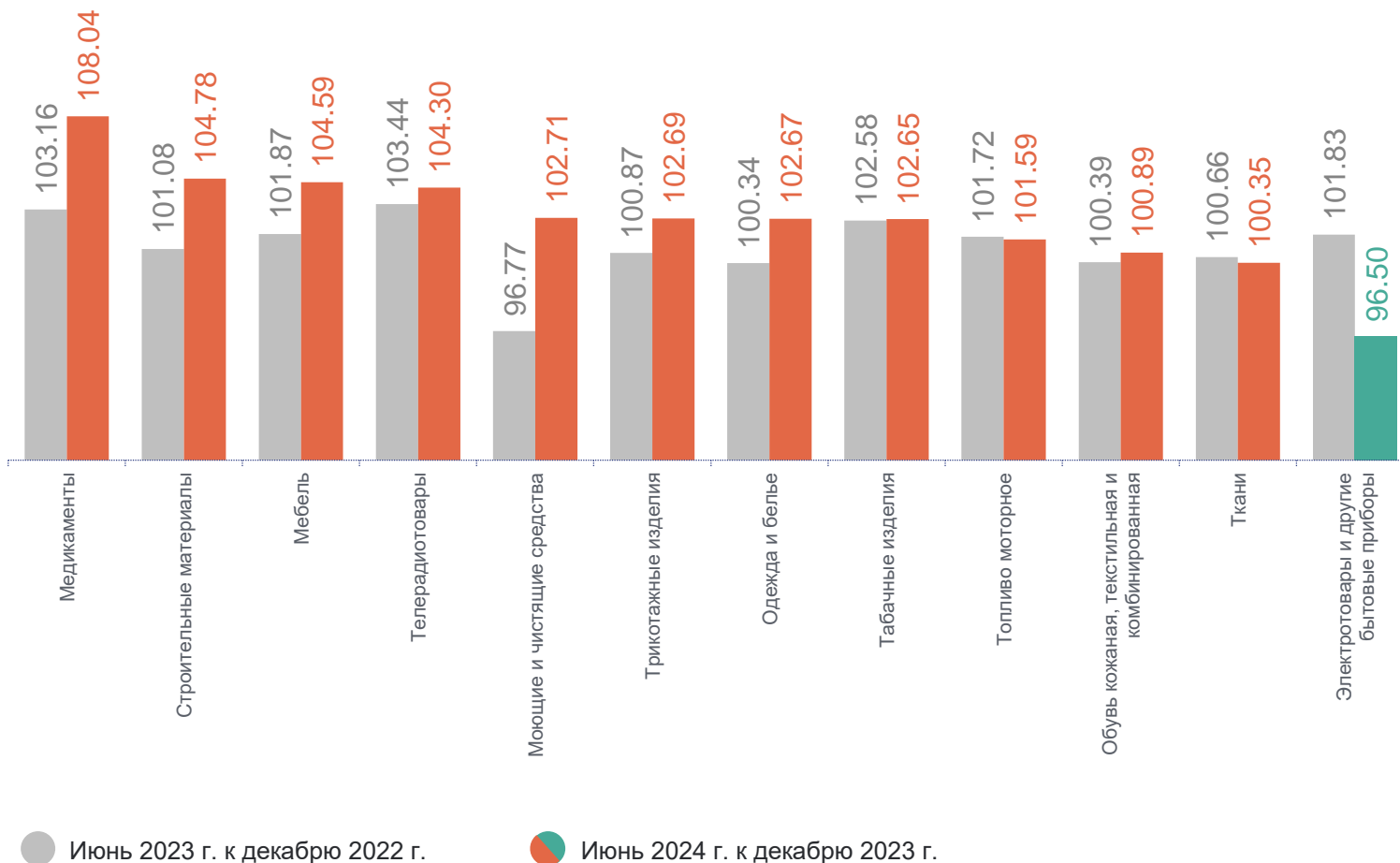
Июнь 2023 г. к маю 2023 г.

Июнь 2024 г. к маю 2024 г.

ИНДЕКСЫ ПОТРЕБИТЕЛЬСКИХ ЦЕН НА ОТДЕЛЬНЫЕ ГРУППЫ НЕПРОДОВОЛЬСТВЕННЫХ ТОВАРОВ

ХАБАРОВСКСТАТ

июнь 2024 г. к декабрю 2023 г., в процентах



Непродовольственные товары **102.48**

Медикаменты 108.04

Строительные материалы 104.78

Мебель 104.59

Телерадиотовары 104.30

Электротовары и другие бытовые приборы 96.50

5

Индексы потребительских цен
на услуги

ИНДЕКСЫ ПОТРЕБИТЕЛЬСКИХ ЦЕН НА УСЛУГИ

июнь 2024 г. к маю 2024 г., в процентах

ХАБАРОВСКСТАТ



Услуги

100.75

Санаторно-оздоровительные услуги

105.72

Услуги пассажирского транспорта

103.64

Услуги банков

101.84

Услуги организаций культуры

98.71

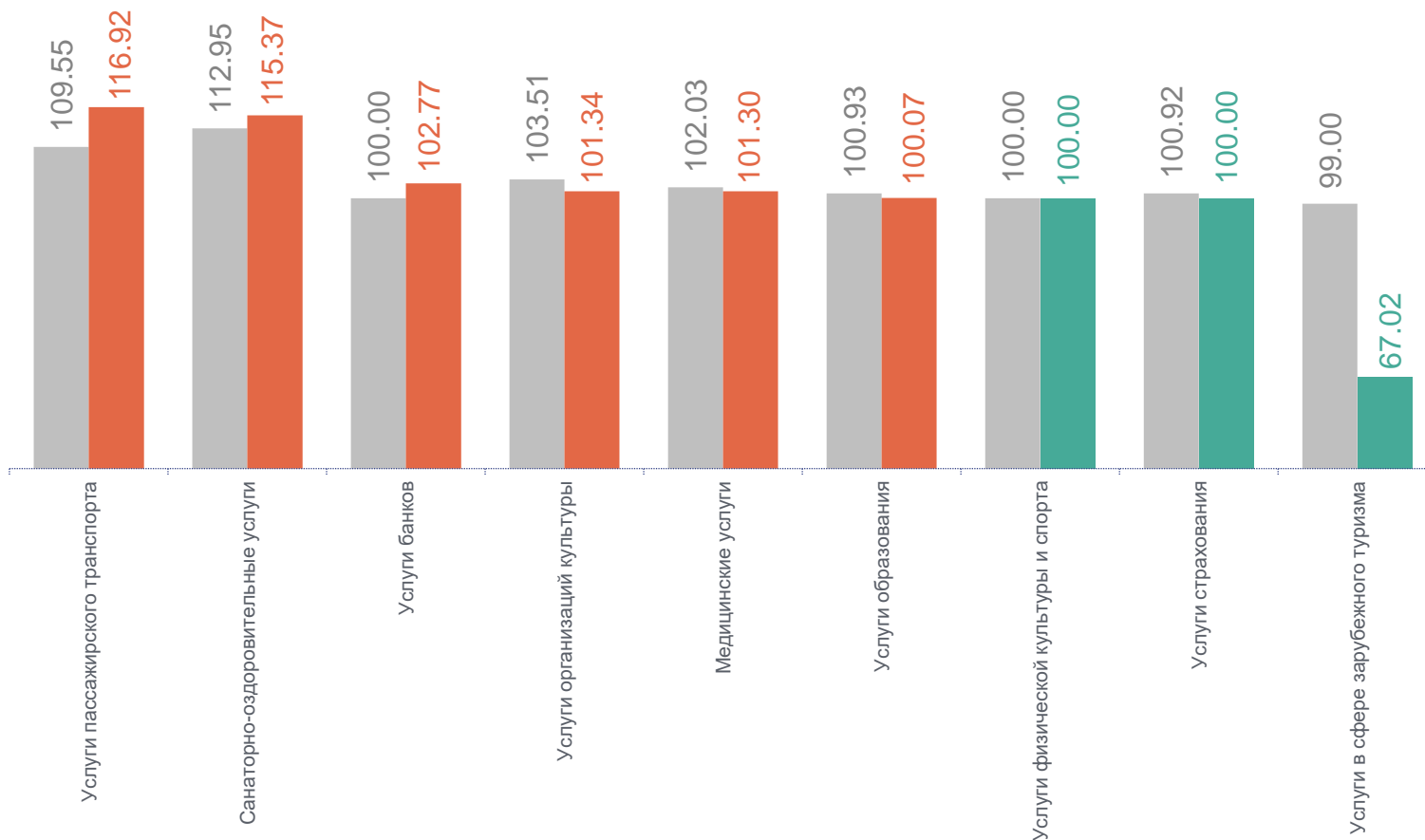
Услуги в сфере зарубежного туризма

95.23

ИНДЕКСЫ ПОТРЕБИТЕЛЬСКИХ ЦЕН НА УСЛУГИ

ХАБАРОВСКСТАТ

июнь 2024 г. к декабрю 2023 г., в процентах



● Июнь 2023 г. к декабрю 2022 г.

● Июнь 2024 г. к декабрю 2023 г.

Услуги

105.47

Услуги пассажирского транспорта

116.91

Санаторно-оздоровительные услуги

115.37

Услуги банков

102.77

Услуги в сфере зарубежного туризма

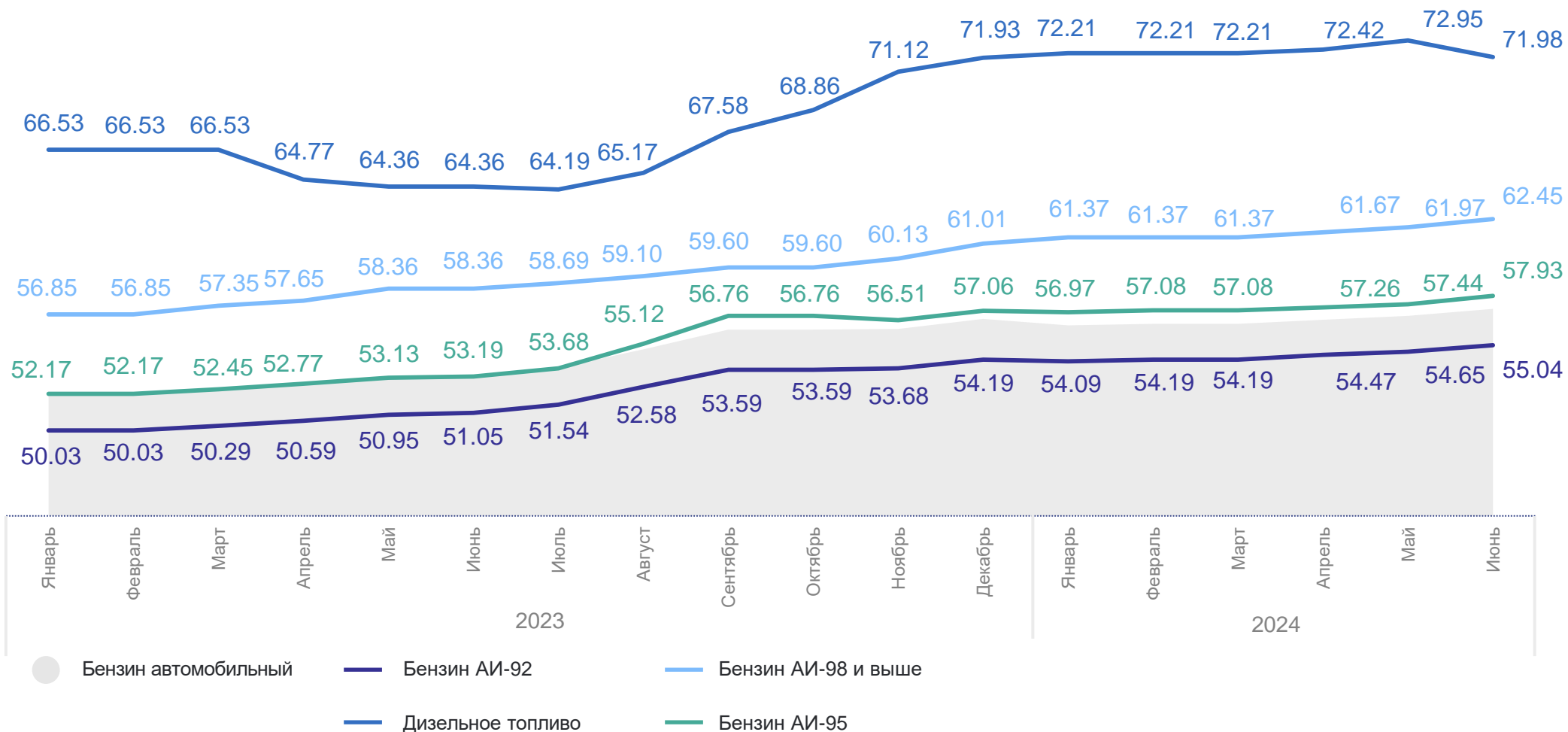
67.02

6

**Средние цены и индексы
потребительских цен
на топливо моторное**

СРЕДНИЕ ПОТРЕБИТЕЛЬСКИЕ ЦЕНЫ НА ТОПЛИВО МОТОРНОЕ

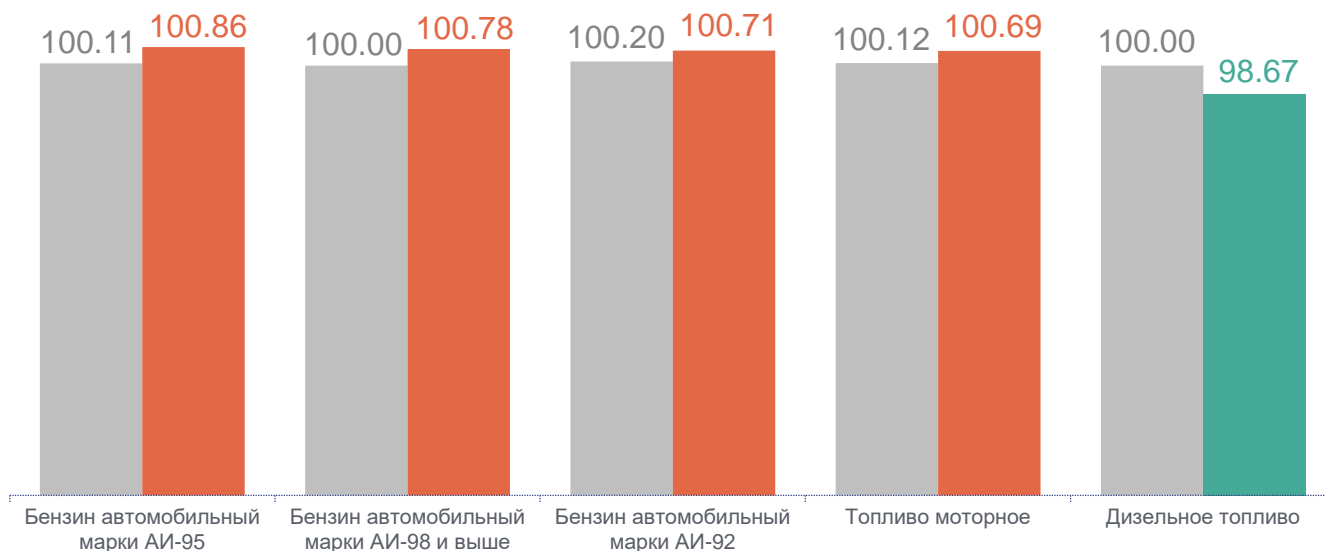
2023 - 2024 гг., рублей за литр



ИНДЕКСЫ ПОТРЕБИТЕЛЬСКИХ ЦЕН НА ТОПЛИВО МОТОРНОЕ

июнь 2024 г. к маю 2024 г., в процентах

ХАБАРОВСКСТАТ



июнь 2024 г. к декабрю 2023 г.,
в процентах

Топливо моторное	101.59
Бензин автомобильный марки АИ-98 и выше	102.37
Бензин автомобильный марки АИ-92	101.58
Бензин автомобильный марки АИ-95	101.54
Дизельное топливо	100.06

● Июнь 2023 г. к маю 2023 г.

● Июнь 2024 г. к маю 2024 г.