



УПРАВЛЕНИЕ ФЕДЕРАЛЬНОЙ СЛУЖБЫ
ГОСУДАРСТВЕННОЙ СТАТИСТИКИ
ПО ХАБАРОВСКОМУ КРАЮ, МАГАДАНСКОЙ
ОБЛАСТИ, ЕВРЕЙСКОЙ АВТОНОМНОЙ ОБЛАСТИ
И ЧУКОТСКОМУ АВТОНОМНОМУ ОКРУГУ

ДЕМОГРАФИЧЕСКИЕ ПОКАЗАТЕЛИ

январь – март 2024 г.

16.05.2024

Чукотский автономный округ

СОДЕРЖАНИЕ

Естественное движение населения	3
Показатели рождаемости и смертности	6
Показатели брачности и разводимости	12

1

Естественное движение населения

ЕСТЕСТВЕННОЕ ДВИЖЕНИЕ НАСЕЛЕНИЯ

человек

ХАБАРОВСКСТАТ

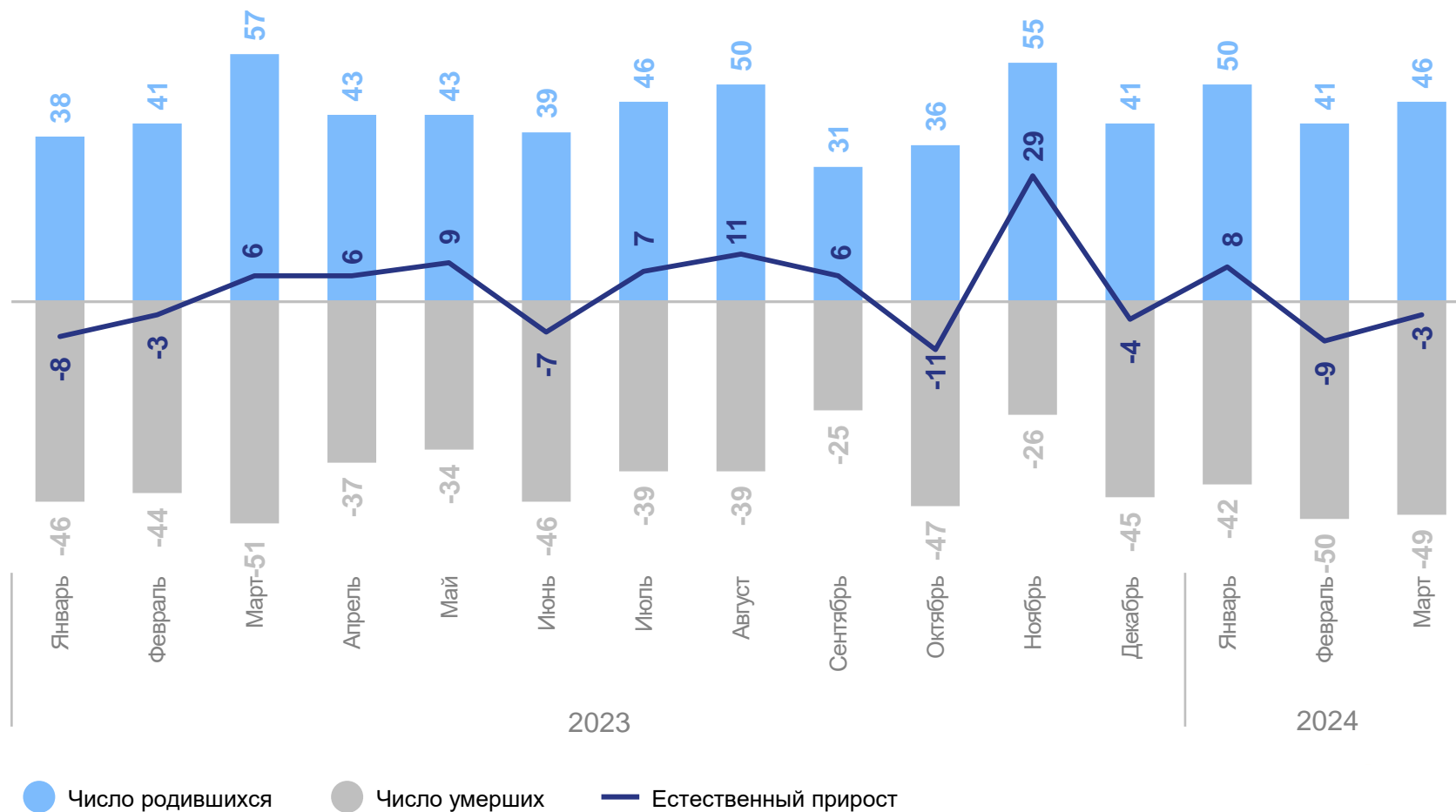
январь – март 2024 г.

Естественный прирост
(убыль) населения

1 человек

Коэффициент естественного
прироста (убыли) населения

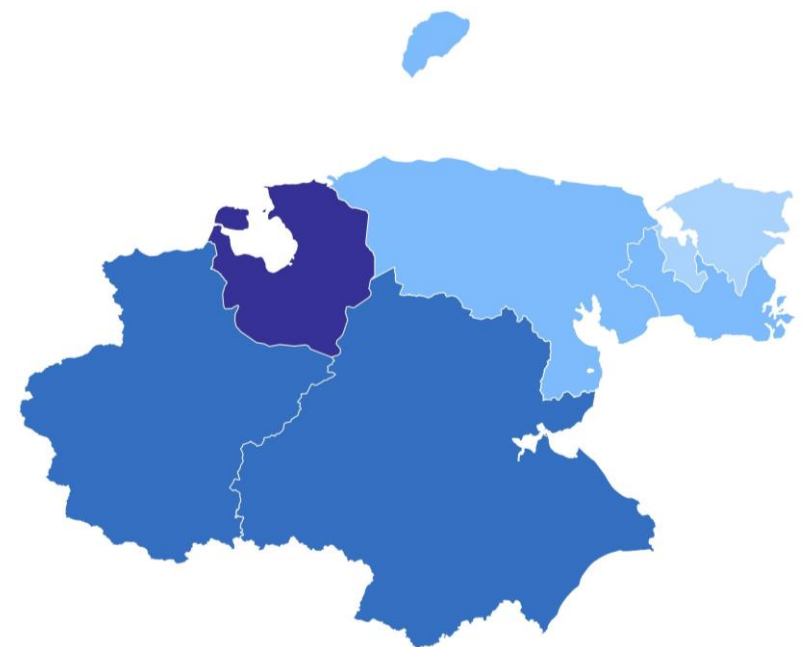
0.1 на 1 000 человек
населения



КОЭФИЦИЕНТЫ ЕСТЕСТВЕННОГО ПРИРОСТА (УБЫЛИ)

на 1000 человек населения

Муниципальные районы и городские округа с наибольшими и наименьшими значениями показателя



2


муниципальных образования значения показателя **выше**, чем по округу

5

муниципальных образований значения показателя **ниже**, чем по округу

2

Показатели рождаемости и смертности



ЧИСЛО ЗАРЕГИСТРИРОВАННЫХ РОДИВШИХСЯ

человек

ХАБАРОВСКСТАТ

январь – март 2024 г.

Число родившихся

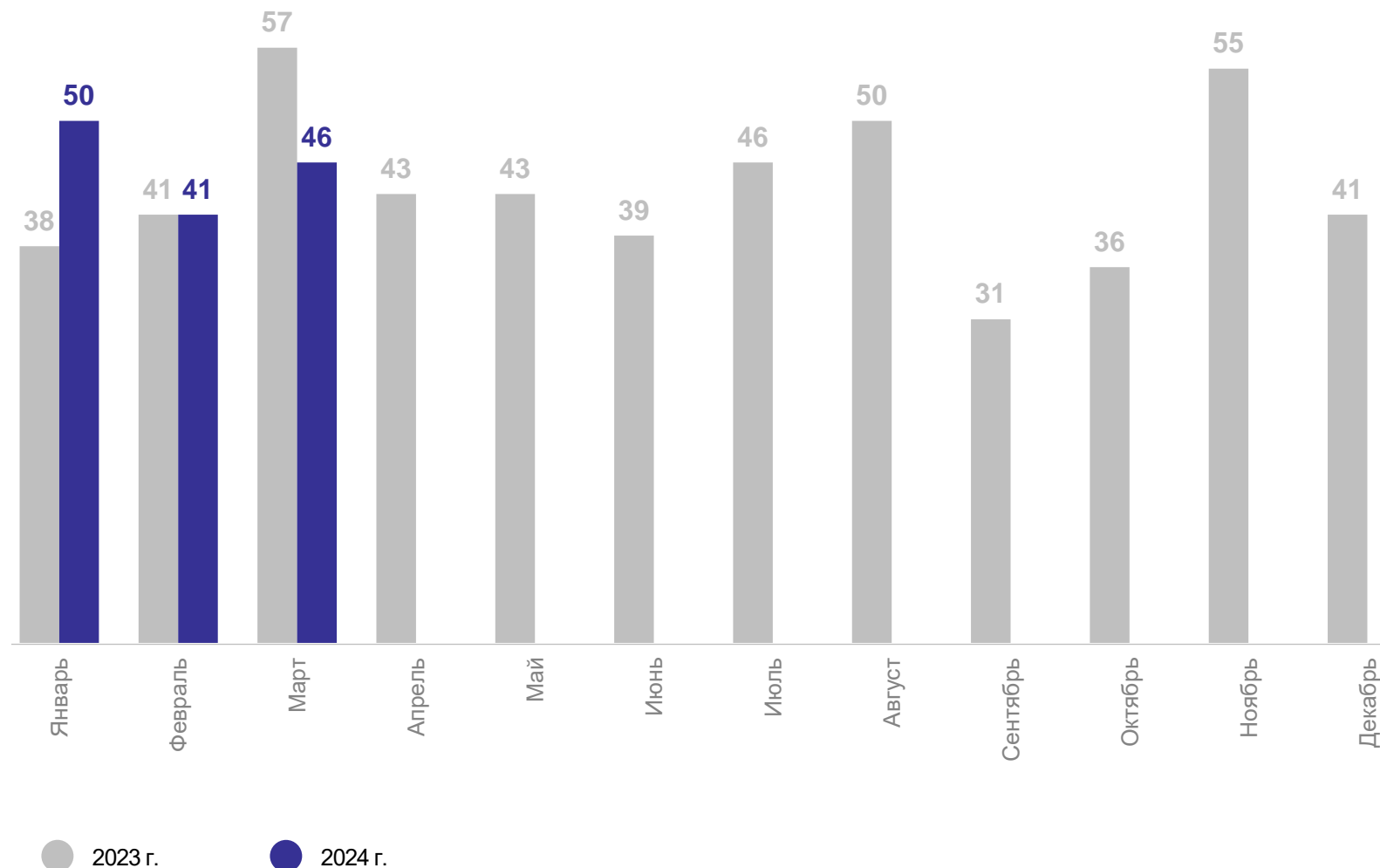
137 человек

Коэффициент рождаемости

11.5 на 1 000 человек населения

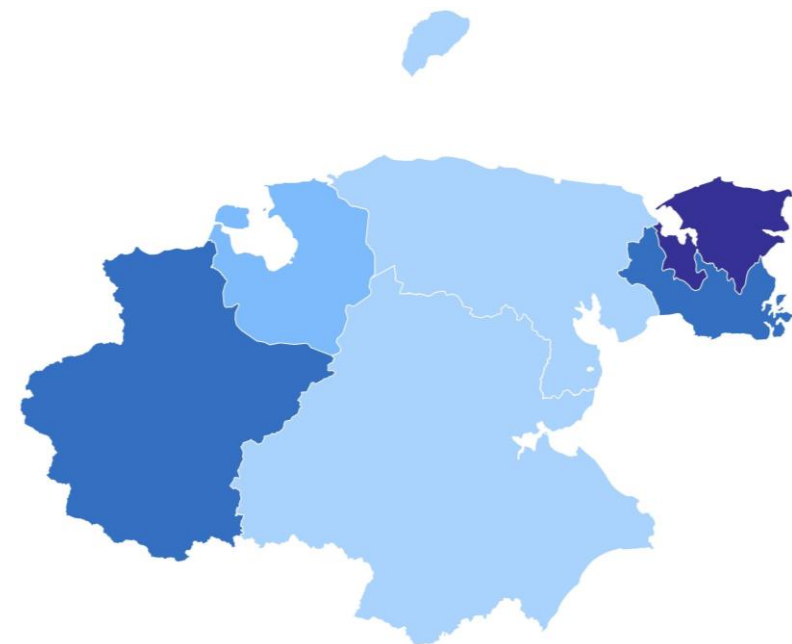
Изменение коэффициента рождаемости к январю – марту 2023 г.

0.0 %



КОЭФФИЦИЕНТ РОЖДАЕМОСТИ на 1000 человек населения

Муниципальные районы и городские округа с наибольшими и наименьшими значениями показателя



5 муниципальных образований значения показателя **выше**, чем по округу

2 муниципальных образований значения показателя **ниже**, чем по округу

ЧИСЛО ЗАРЕГИСТРИРОВАННЫХ УМЕРШИХ

человек

ХАБАРОВСКСТАТ

январь – март 2024 г.

Число умерших

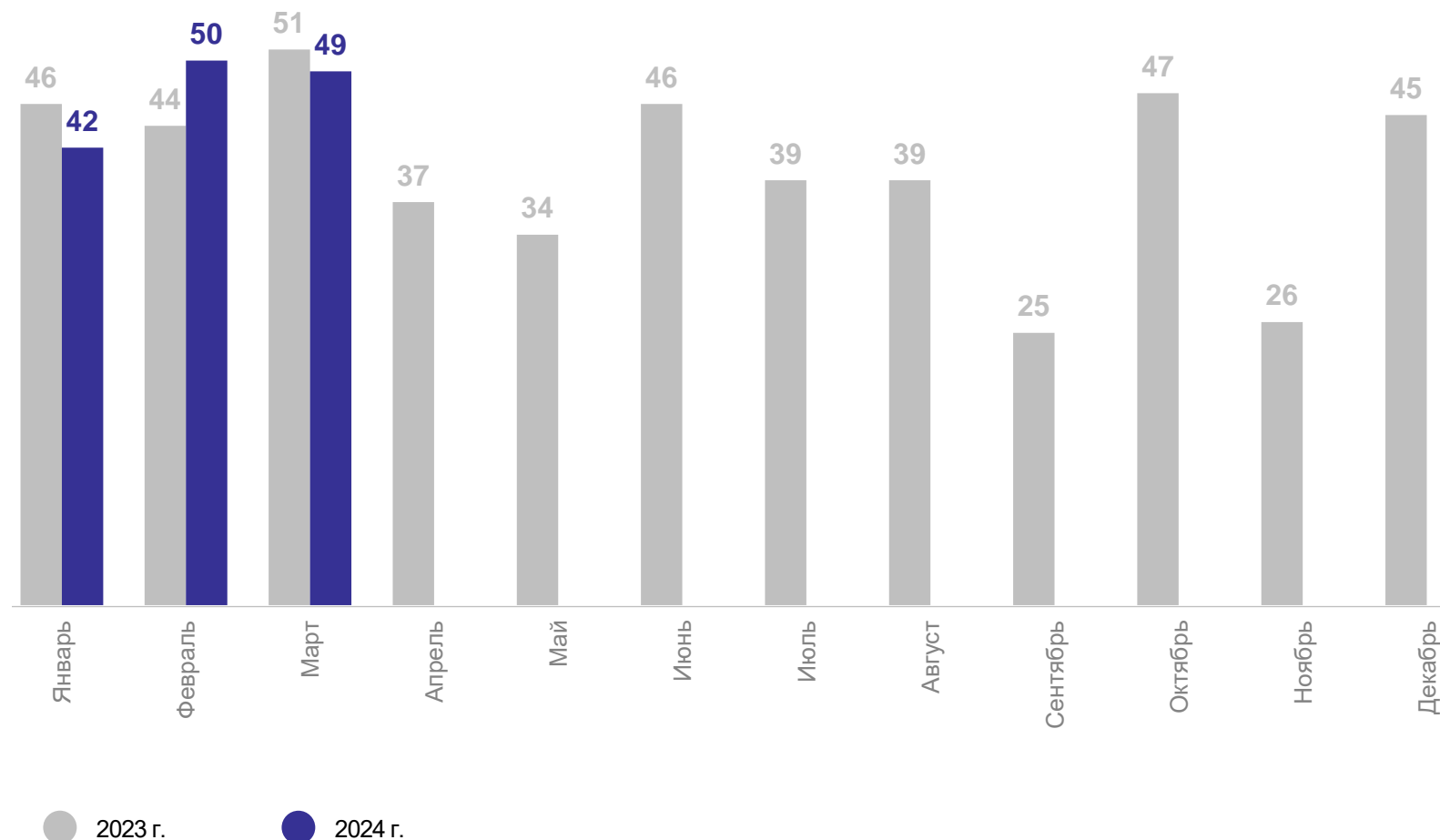
136 человек

Коэффициент смертности

11.4 на 1 000 человек населения

Изменение коэффициента смертности к январю – марту 2023 г.

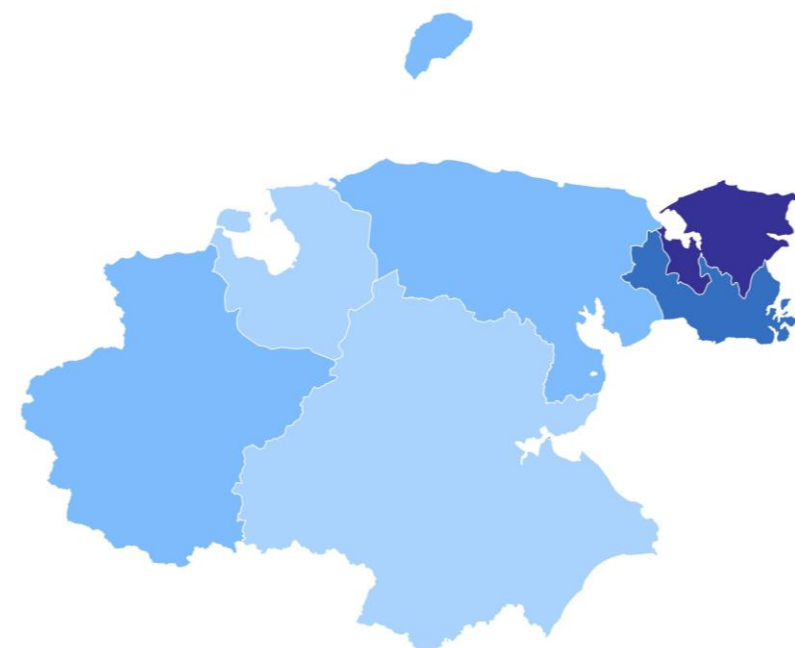
-5.0 %



КОЭФФИЦИЕНТ СМЕРТНОСТИ

на 1000 человек населения

Муниципальные районы и городские округа с наибольшими и наименьшими значениями показателя



2 муниципальных образования значения показателя **ниже**, чем по округу

5 муниципальных образований значения показателя **выше**, чем по округу

ПОКАЗАТЕЛИ МЛАДЕНЧЕСКОЙ СМЕРТНОСТИ

человек

ХАБАРОВСКСТАТ

Число умерших в возрасте до 1 года

январь – март 2024 г.

Число умерших

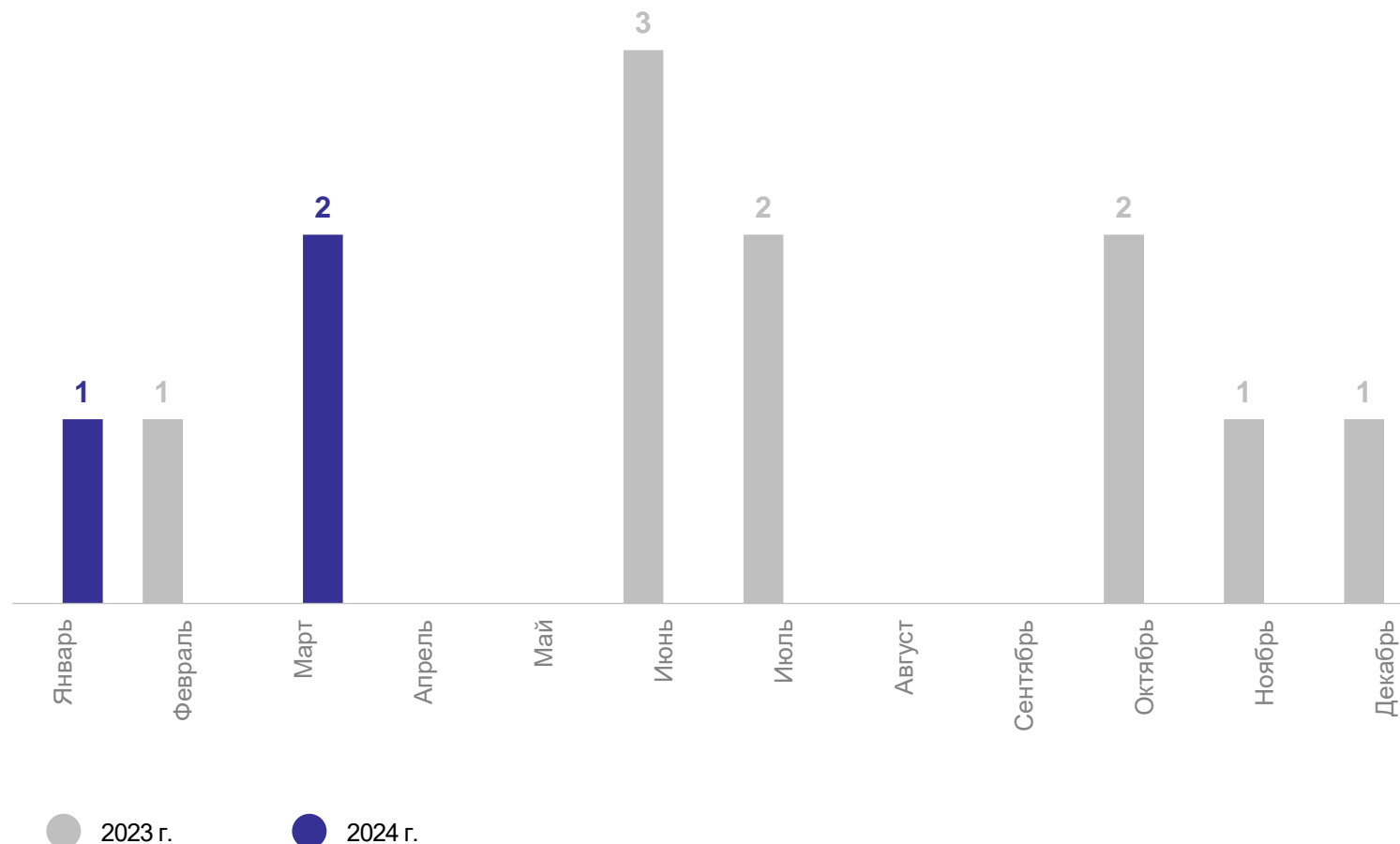
3 человека

Коэффициент младенческой смертности

22.7 на 1 000 человек населения

Изменение коэффициента младенческой смертности к январю – марту 2023 г.

183.8 %



3

**Показатели брачности
и разводимости**

ЧИСЛО ЗАРЕГИСТРИРОВАННЫХ БРАКОВ

единиц

ХАБАРОВСКСТАТ

январь – март 2024 г.

Зарегистрировано браков

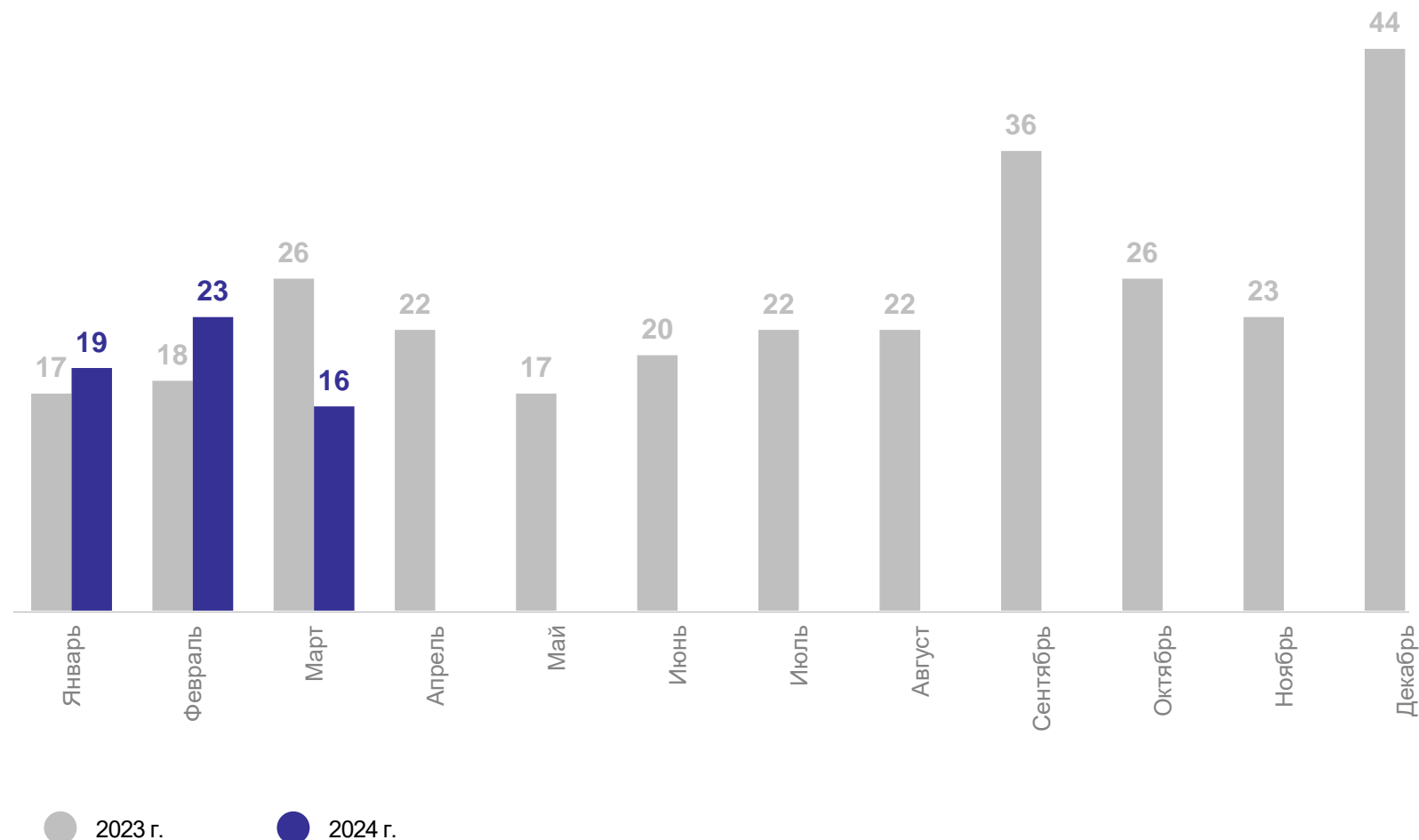
58 единиц

Коэффициент брачности

4.9 на 1 000 человек населения

Изменение коэффициента брачности к январю – марту 2023 г.

-5.8 %



КОЭФИЦИЕНТ БРАЧНОСТИ

на 1000 человек населения

Муниципальные районы и городские округа с наибольшими и наименьшими значениями показателя



2 муниципальных образования значения показателя **выше**, чем по округу

5 муниципальных образований значения показателя **ниже**, чем по округу

ЧИСЛО ЗАРЕГИСТРИРОВАННЫХ РАЗВОДОВ

единиц

январь – март 2024 г.

Зарегистрировано разводов

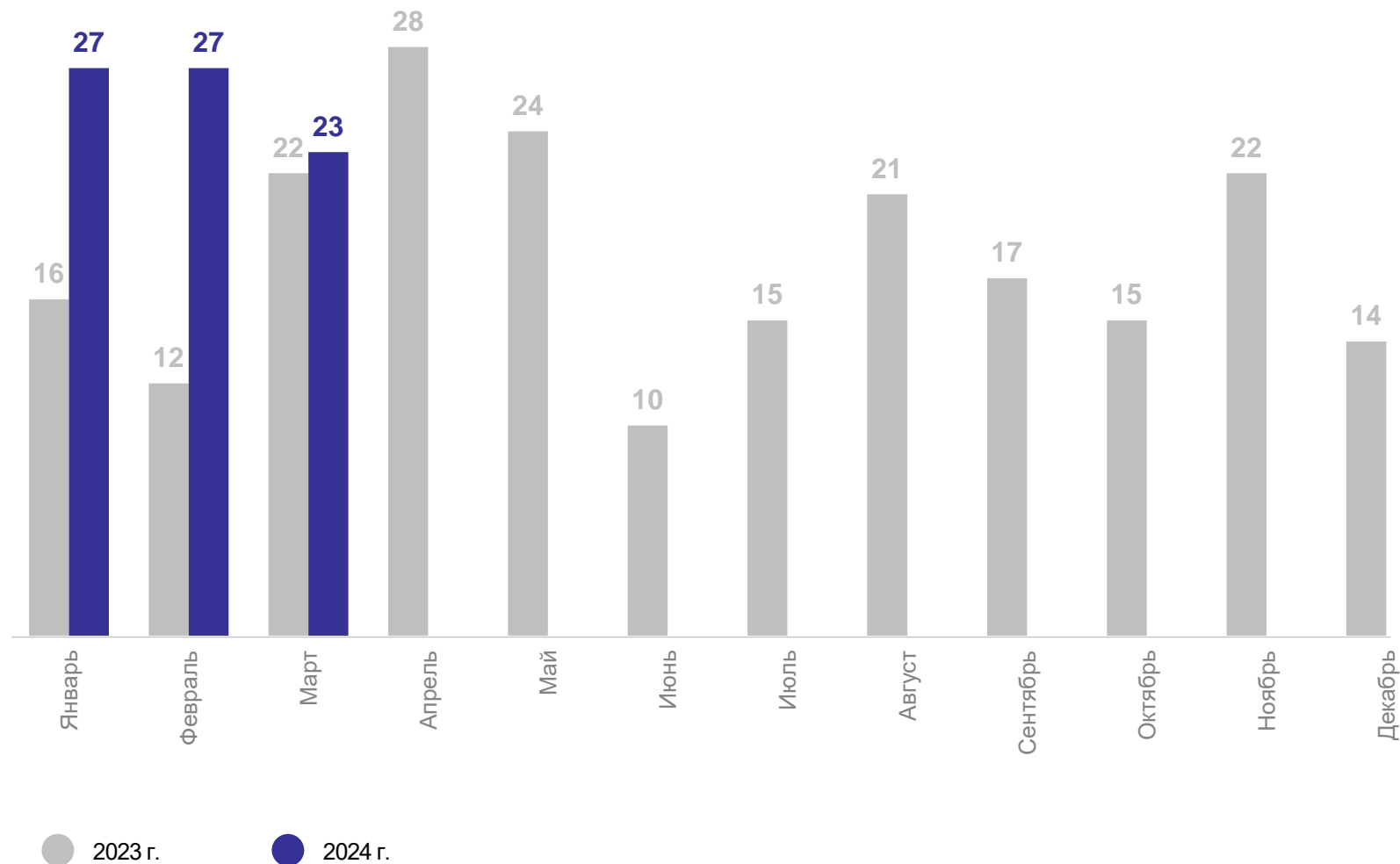
77 единиц

Коэффициент разводимости

6.4 на 1 000 человек населения

Изменение коэффициента разводимости к январю – марту 2023 г.

52.4 %



КОЭФИЦИЕНТ РАЗВОДИМОСТИ на 1000 человек населения

Муниципальные районы и городские округа
с наибольшими и наименьшими значениями показателя



5 муниципальных образований значения показателя **ниже**, чем по округу

2 муниципальных образования значения показателя **выше**, чем по округу