



УПРАВЛЕНИЕ ФЕДЕРАЛЬНОЙ СЛУЖБЫ
ГОСУДАРСТВЕННОЙ СТАТИСТИКИ
ПО ХАБАРОВСКОМУ КРАЮ, МАГАДАНСКОЙ
ОБЛАСТИ, ЕВРЕЙСКОЙ АВТОНОМНОЙ ОБЛАСТИ
И ЧУКОТСКОМУ АВТОНОМНОМУ ОКРУГУ

ДЕМОГРАФИЧЕСКИЕ ПОКАЗАТЕЛИ

январь – февраль 2024 г.

22.04.2024

Чукотский автономный округ

СОДЕРЖАНИЕ

Естественное движение населения	3
Показатели рождаемости и смертности	6
Показатели брачности и разводимости	12

1

Естественное движение населения

ЕСТЕСТВЕННОЕ ДВИЖЕНИЕ НАСЕЛЕНИЯ

человек

ХАБАРОВСКСТАТ

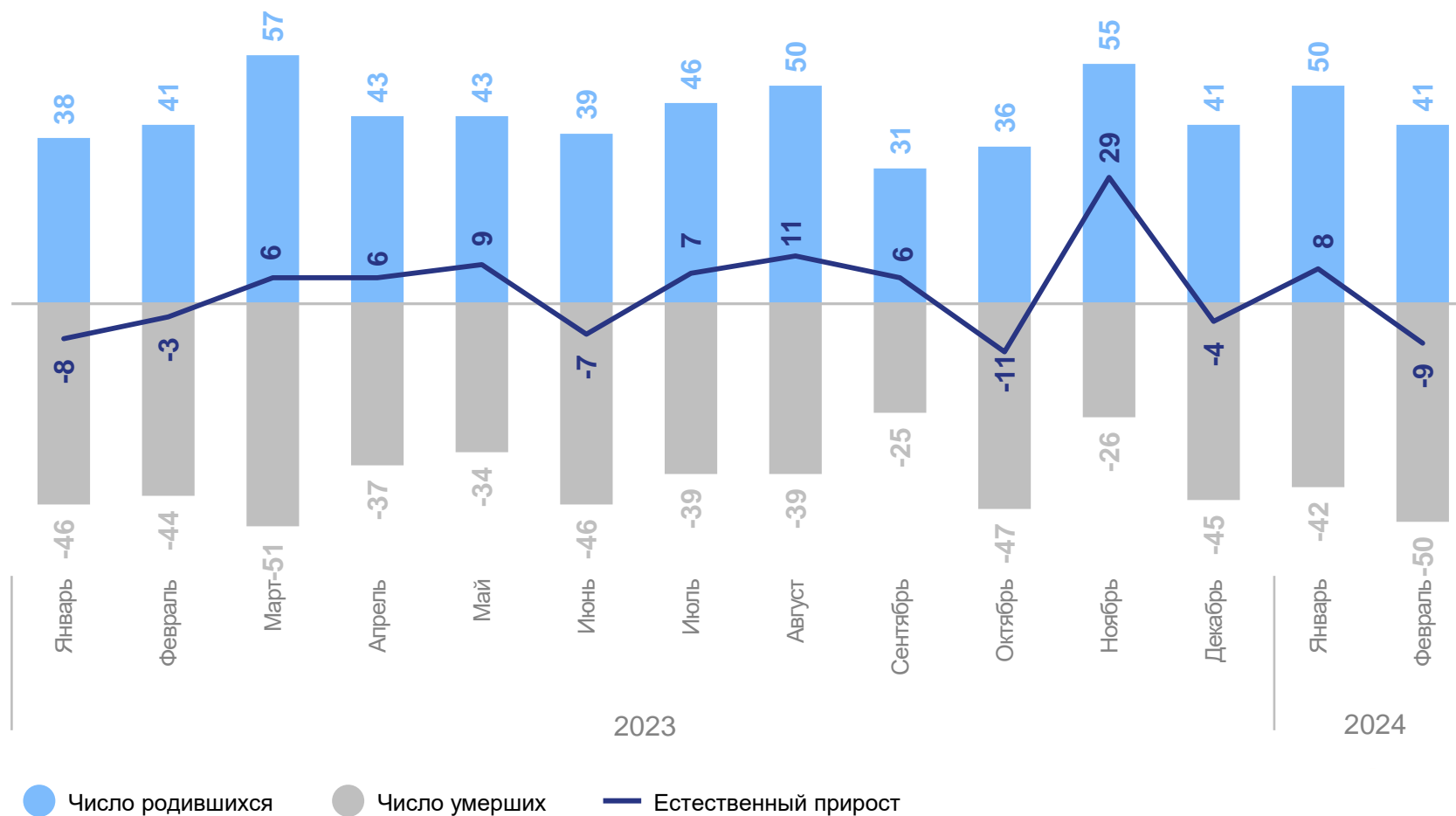
январь – февраль 2024 г.

Естественный прирост
(убыль) населения

-1 человек

Коэффициент естественного
прироста (убыли) населения

-0.1 на 1 000 человек
населения



КОЭФИЦИЕНТЫ ЕСТЕСТВЕННОГО ПРИРОСТА (УБЫЛИ)

на 1000 человек населения

Муниципальные районы и городские округа с наибольшими и наименьшими значениями показателя



2 муниципальных образования значения показателя **выше**, чем по округу

5 муниципальных образований значения показателя **ниже**, чем по округу

2

**Показатели рождаемости
и смертности**

ЧИСЛО ЗАРЕГИСТРИРОВАННЫХ РОДИВШИХСЯ

человек

ХАБАРОВСКСТАТ

январь – февраль 2024 г.

Число родившихся

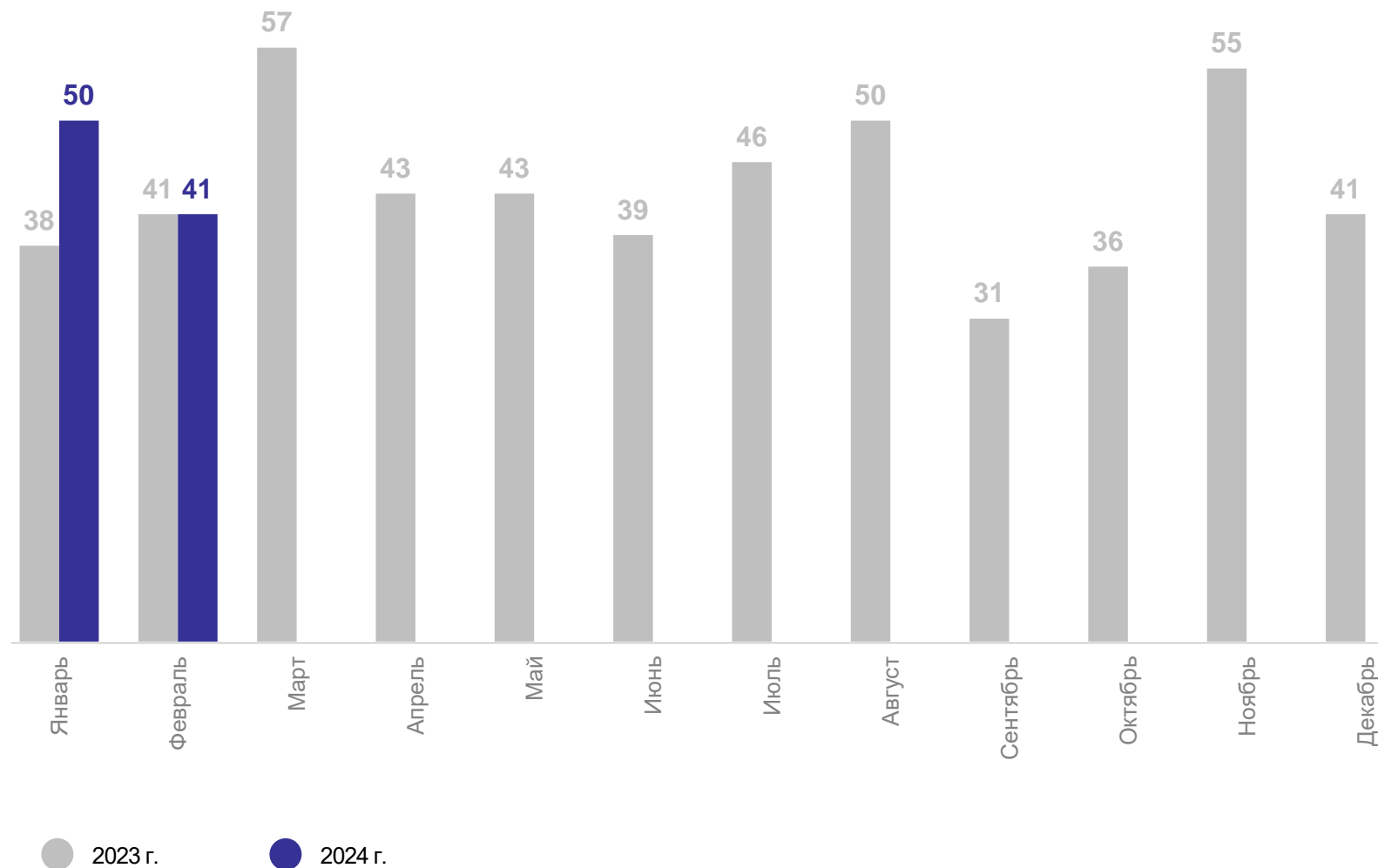
91 человек

Коэффициент рождаемости

11.6 на 1 000 человек населения

Изменение коэффициента рождаемости к январю – февралю 2023 г.

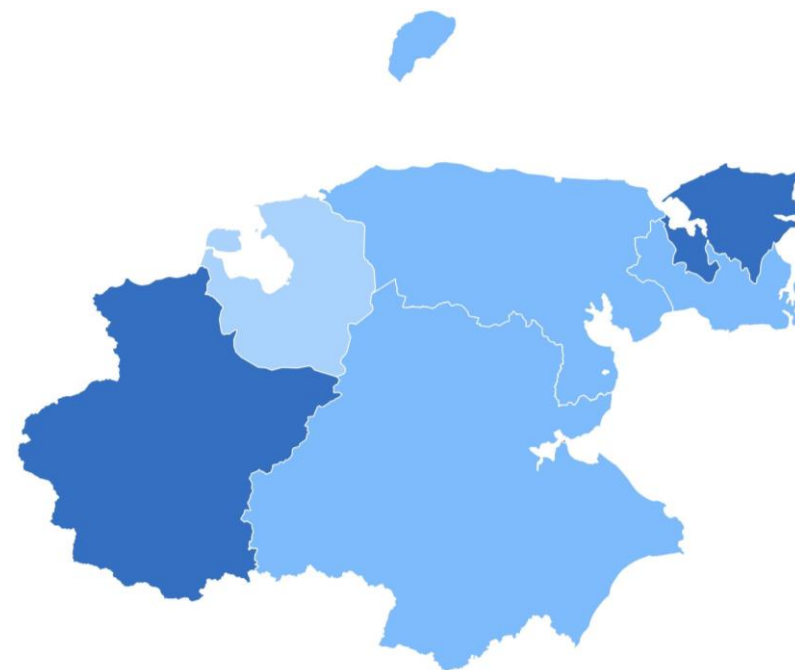
13.7 %



КОЭФФИЦИЕНТ РОЖДАЕМОСТИ на 1000 человек населения

ХАБАРОВСКСТАТ

Муниципальные районы и городские округа
с наибольшими и наименьшими значениями показателя



0-4 4-11 11-24 24-41

3 муниципальных образования значения показателя **выше**, чем по округу

4 муниципальных образования значения показателя **ниже**, чем по округу

ЧИСЛО ЗАРЕГИСТРИРОВАННЫХ УМЕРШИХ

человек

ХАБАРОВСКСТАТ

январь – февраль 2024 г.

Число умерших

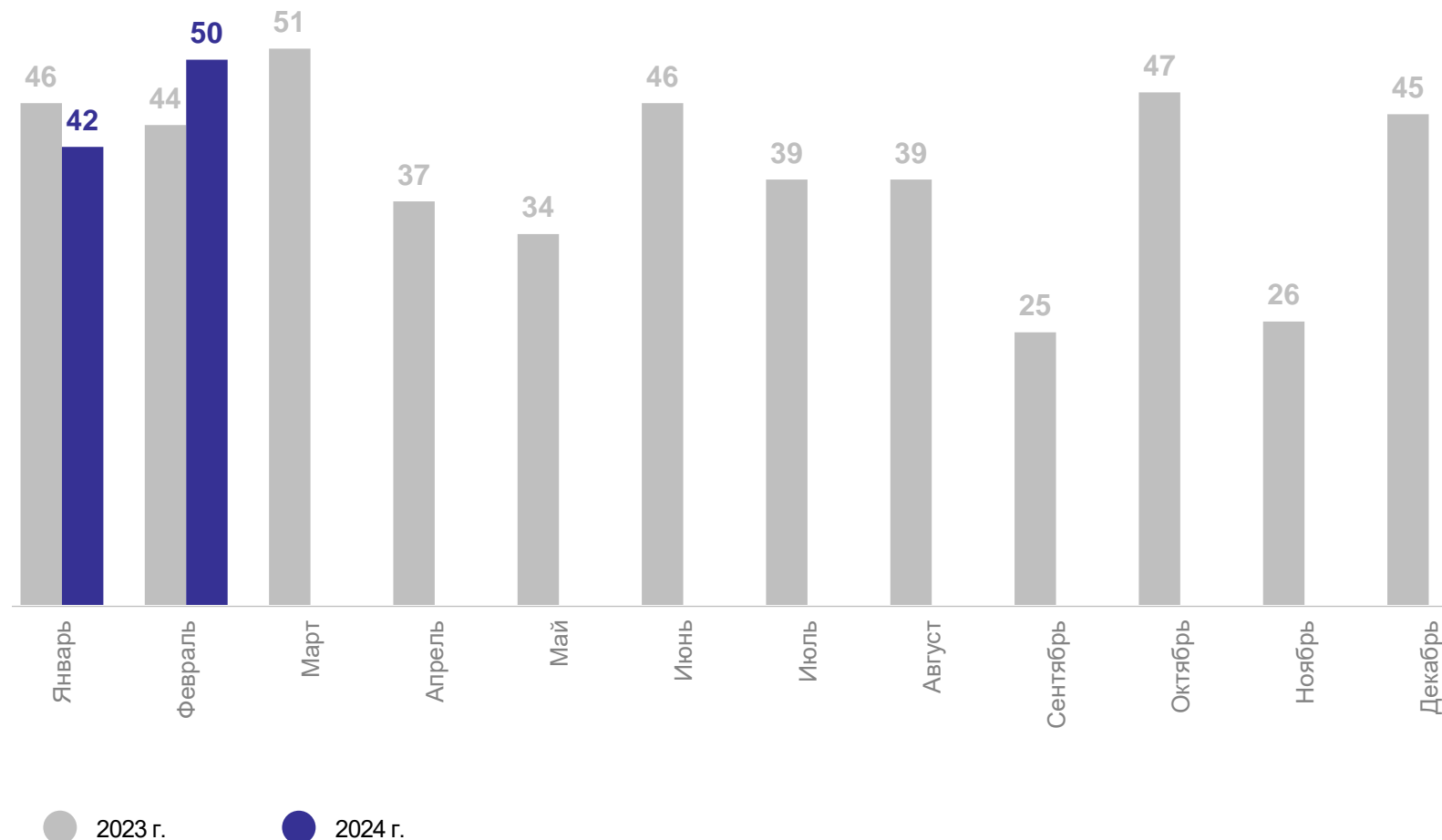
92 человека

Коэффициент смертности

11.7 на 1 000 человек населения

Изменение коэффициента смертности к январю – февралю 2023 г.

0.9 %

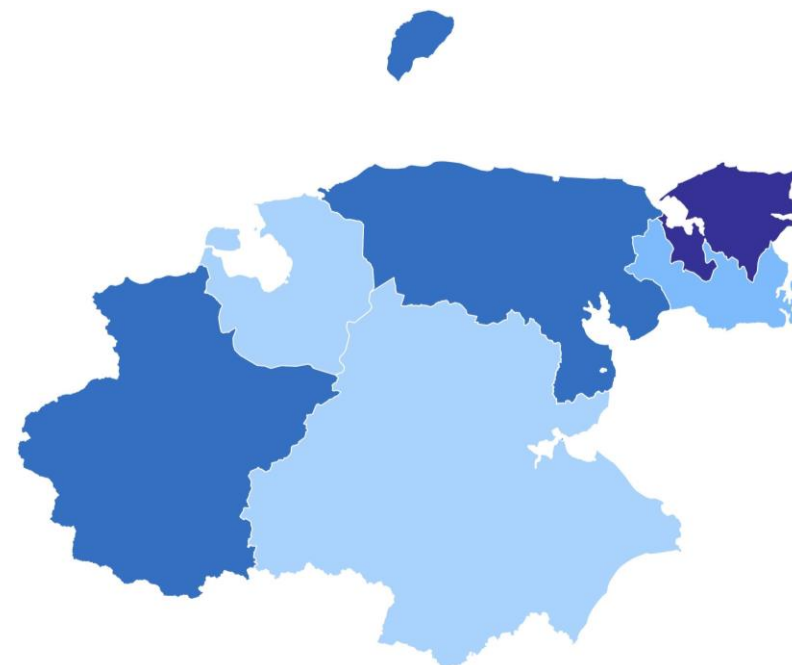


КОЭФФИЦИЕНТ СМЕРТНОСТИ

на 1000 человек населения

ХАБАРОВСКСТАТ

Муниципальные районы и городские округа с наибольшими и наименьшими значениями показателя



● 2-6 ● 6-13 ● 13-24 ● 24-32

3

муниципальных образования значения показателя **ниже**, чем по округу

4

муниципальных образования значения показателя **выше**, чем по округу

ПОКАЗАТЕЛИ МЛАДЕНЧЕСКОЙ СМЕРТНОСТИ

человек

ХАБАРОВСКСТАТ

январь – февраль 2024 г.

Число умерших

1 человек

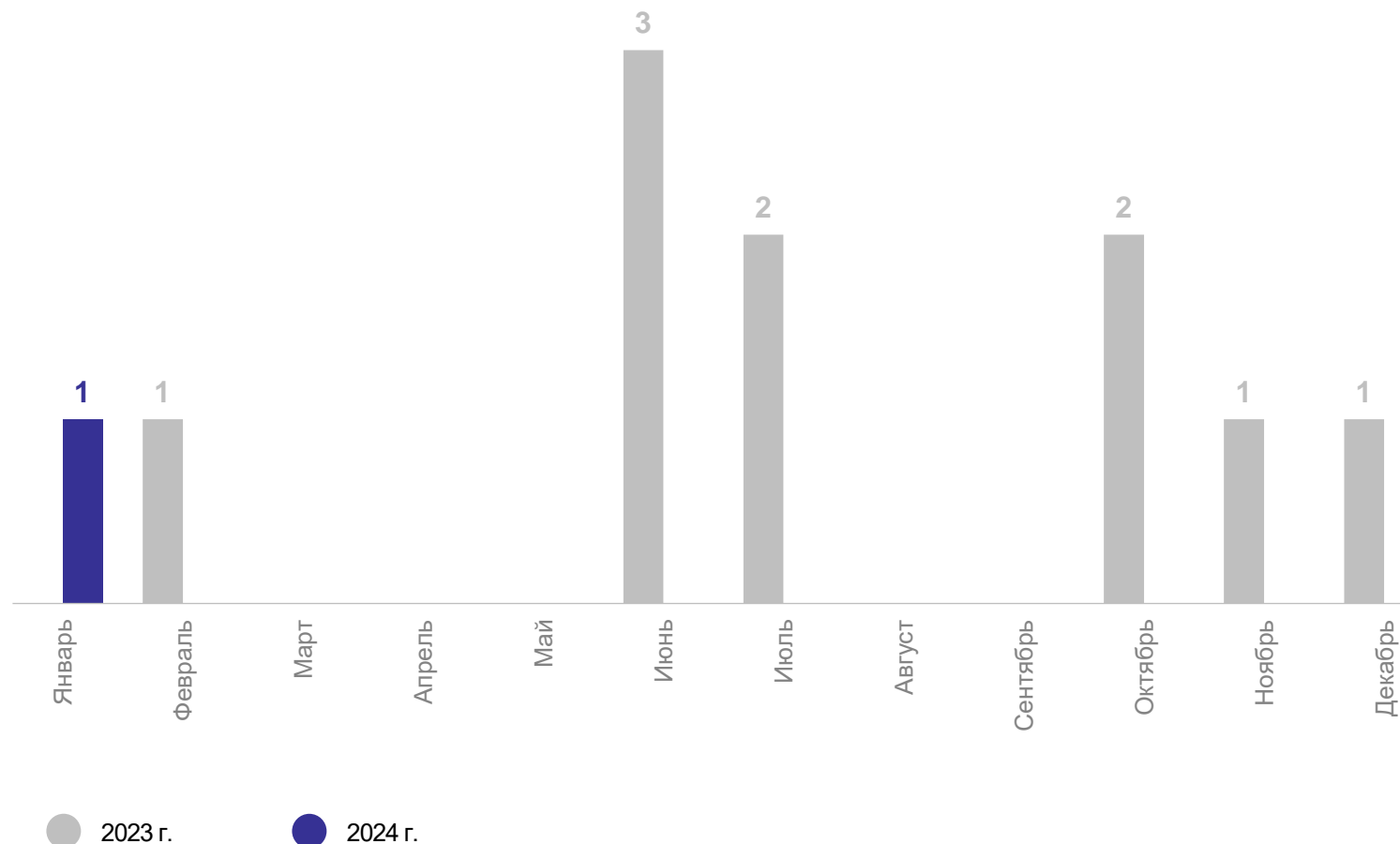
Коэффициент младенческой смертности

11.4 на 1 000 человек населения

Изменение коэффициента младенческой смертности к январю – февралю 2023 г.

0,0 %

Число умерших в возрасте до 1 года



3

**Показатели брачности
и разводимости**

ЧИСЛО ЗАРЕГИСТРИРОВАННЫХ БРАКОВ

единиц

ХАБАРОВСКСТАТ

январь – февраль 2024 г.

Зарегистрировано браков

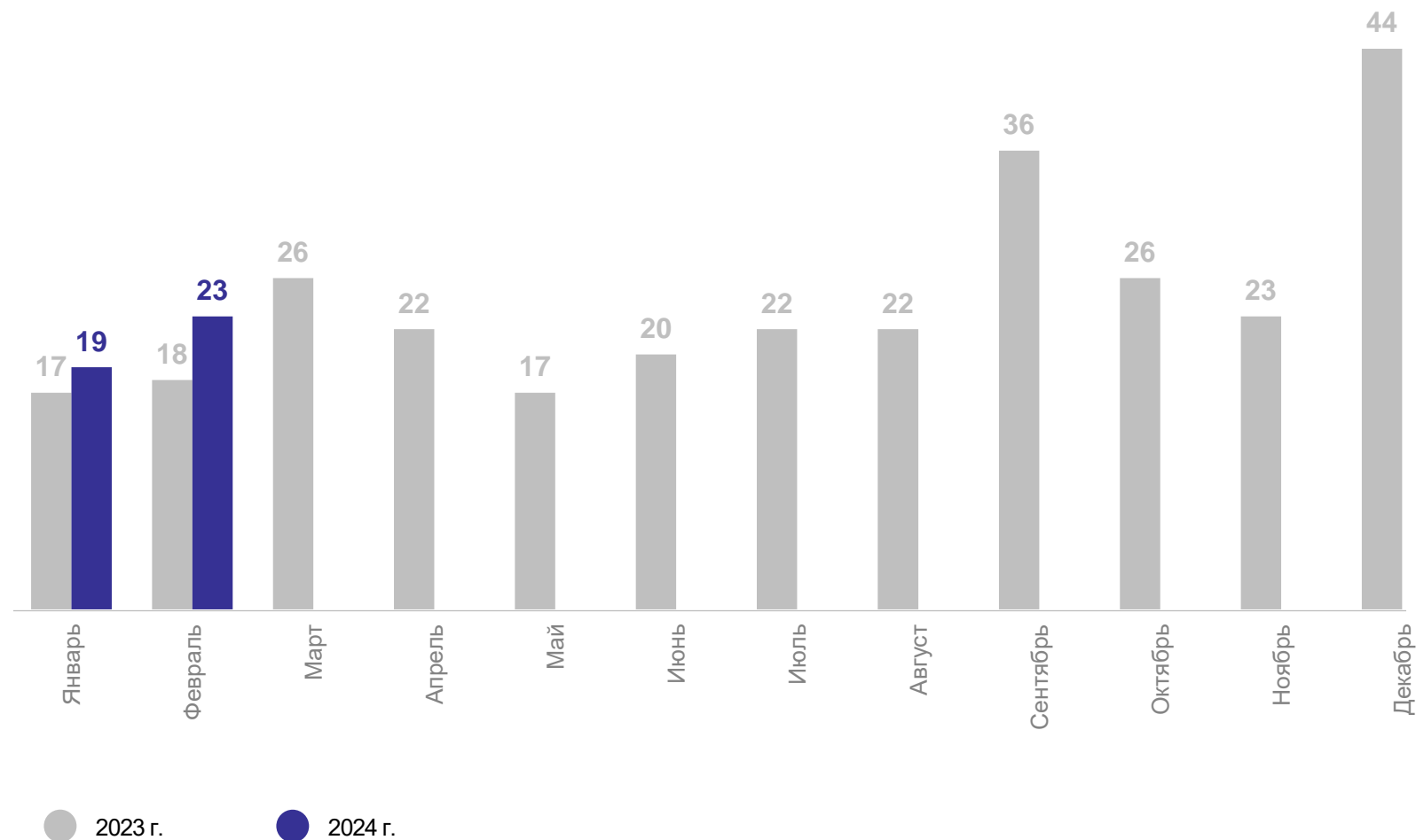
42 единицы

Коэффициент брачности

5.3 на 1 000 человек населения

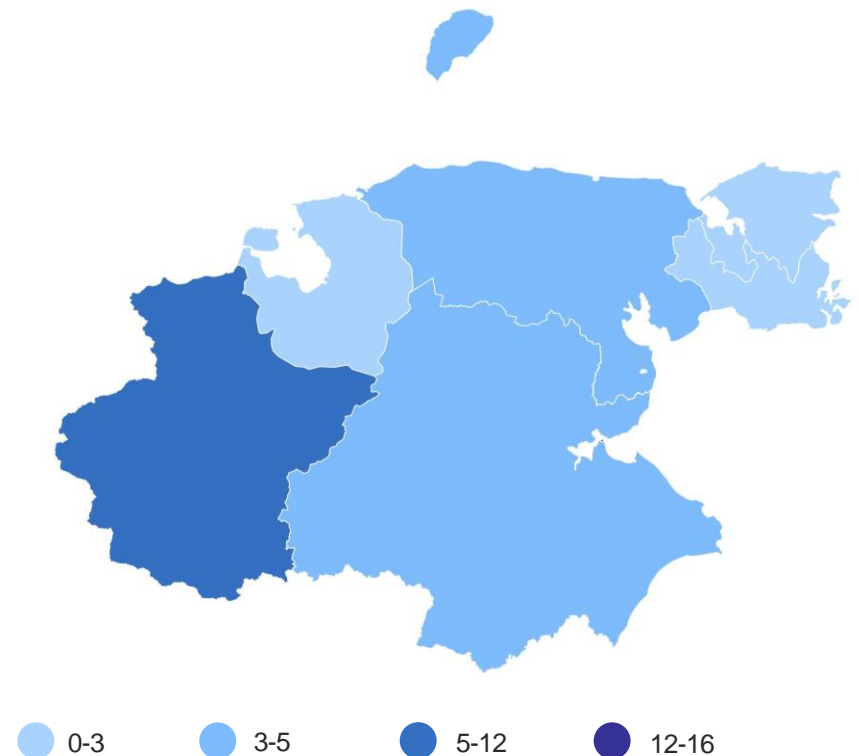
Изменение коэффициента брачности к январю – февралю 2023 г.

17.8 %



КОЭФИЦИЕНТ БРАЧНОСТИ на 1000 человек населения

Муниципальные районы и городские округа с наибольшими и наименьшими значениями показателя



2 муниципальных образования значения показателя **выше**, чем по округу

5 муниципальных образований значения показателя **ниже**, чем по округу

ЧИСЛО ЗАРЕГИСТРИРОВАННЫХ РАЗВОДОВ

единиц

ХАБАРОВСКСТАТ

январь – февраль 2024 г.

Зарегистрировано разводов

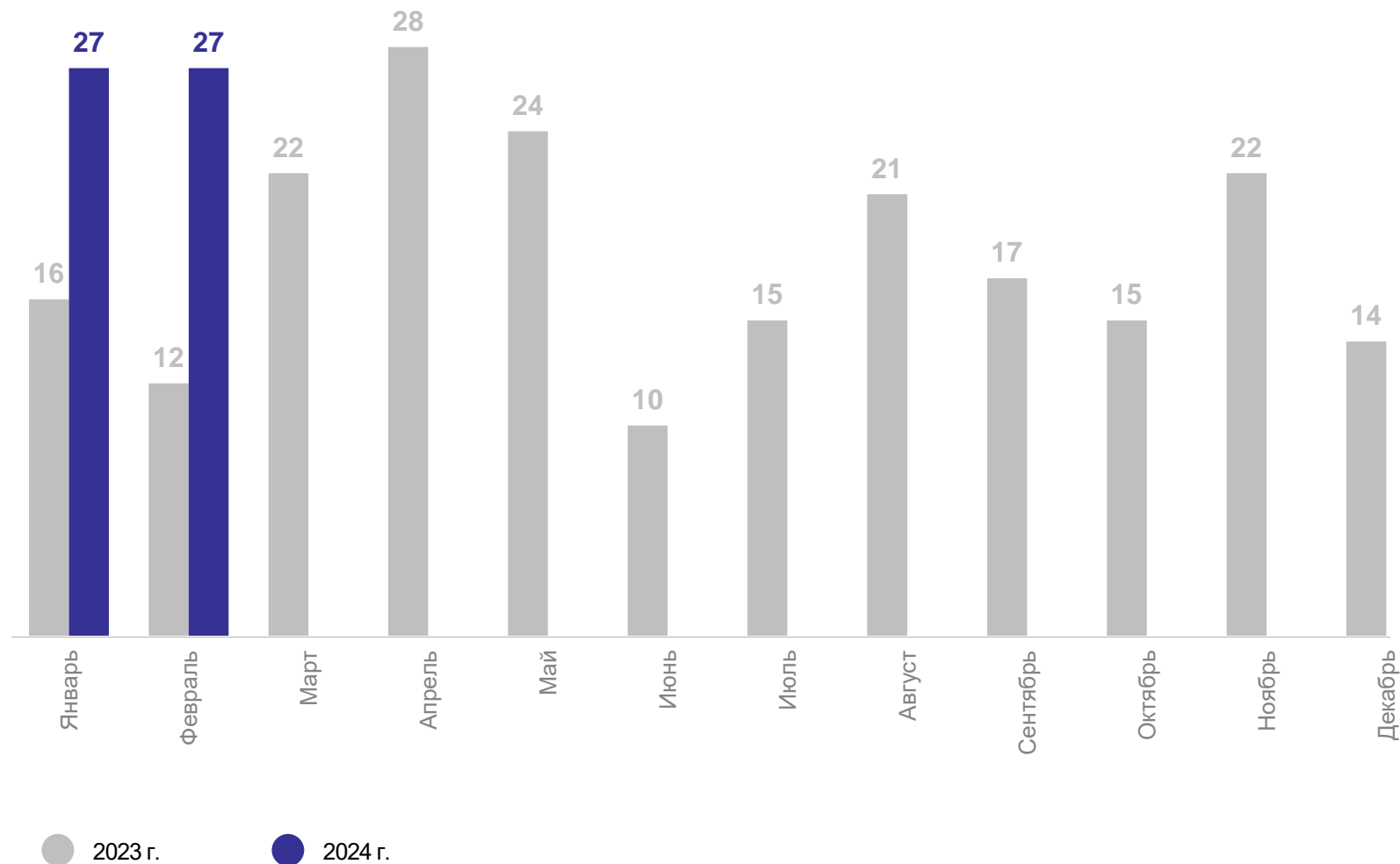
54 единицы

Коэффициент разводимости

6.9 на 1 000 человек населения

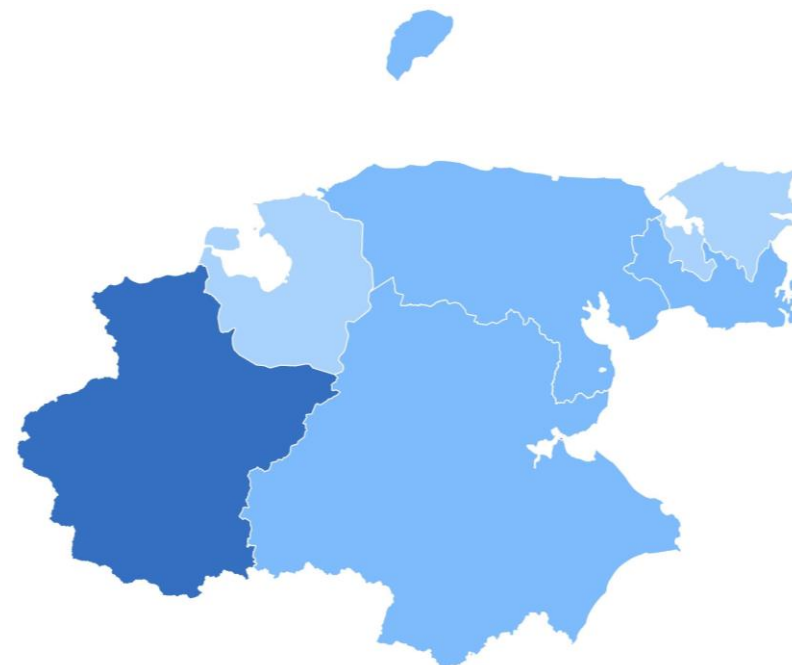
Изменение коэффициента разводимости к январю – февралю 2023 г.

91.7 %



КОЭФИЦИЕНТ РАЗВОДИМОСТИ на 1000 человек населения

Муниципальные районы и городские округа
с наибольшими и наименьшими значениями показателя



5 муниципальных образования значения показателя **ниже**, чем по округу

2 муниципальных образования значения показателя **выше**, чем по округу