



УПРАВЛЕНИЕ ФЕДЕРАЛЬНОЙ СЛУЖБЫ
ГОСУДАРСТВЕННОЙ СТАТИСТИКИ
ПО ХАБАРОВСКОМУ КРАЮ, МАГАДАНСКОЙ
ОБЛАСТИ, ЕВРЕЙСКОЙ АВТОНОМНОЙ ОБЛАСТИ
И ЧУКОТСКОМУ АВТОНОМНОМУ ОКРУГУ

ДЕМОГРАФИЧЕСКИЕ ПОКАЗАТЕЛИ

январь – февраль 2024 г.

22.04.2024

Хабаровский край

СОДЕРЖАНИЕ

Естественное движение населения	3
Показатели рождаемости и смертности	6
Показатели брачности и разводимости	12

1

Естественное движение населения

ЕСТЕСТВЕННОЕ ДВИЖЕНИЕ НАСЕЛЕНИЯ

человек

ХАБАРОВСКСТАТ

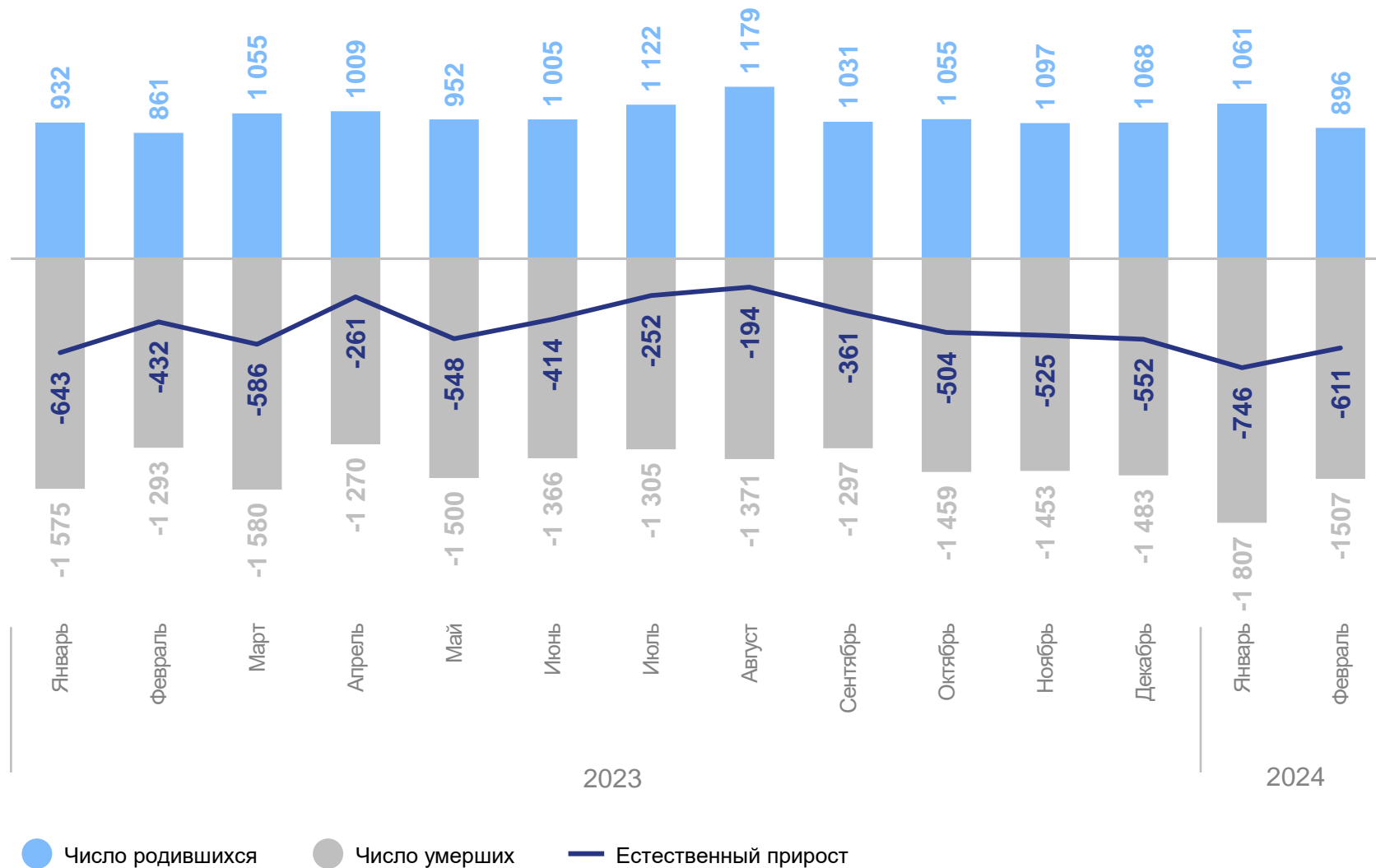
январь – февраль 2024 г.

Естественный прирост
(убыль) населения

-1357 человек

Коэффициент естественного
прироста (убыли) населения

-6.5 на 1 000 человек
населения

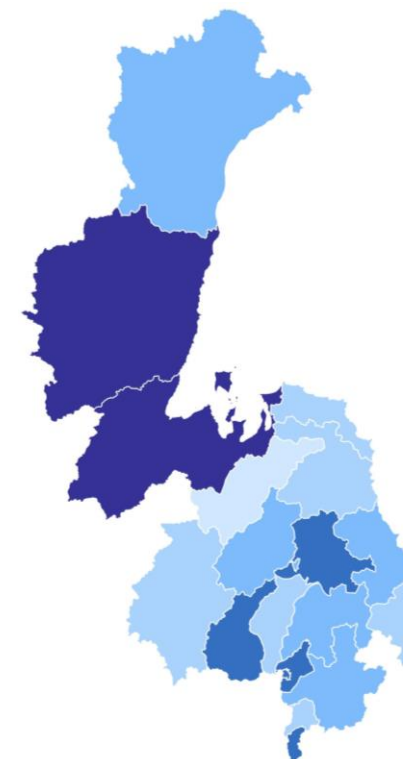


КОЭФИЦИЕНТЫ ЕСТЕСТВЕННОГО ПРИРОСТА (УБЫЛИ)

на 1000 человек населения

ХАБАРОВСКСТАТ

Муниципальные районы и городские округа с наибольшими и наименьшими значениями показателя



6


муниципальных образований значения показателя **выше**, чем по краю

13

муниципальных образований значения показателя **ниже**, чем по краю

2

Показатели рождаемости и смертности



ЧИСЛО ЗАРЕГИСТРИРОВАННЫХ РОДИВШИХСЯ

человек

ХАБАРОВСКСТАТ

январь – февраль 2024 г.

Число родившихся

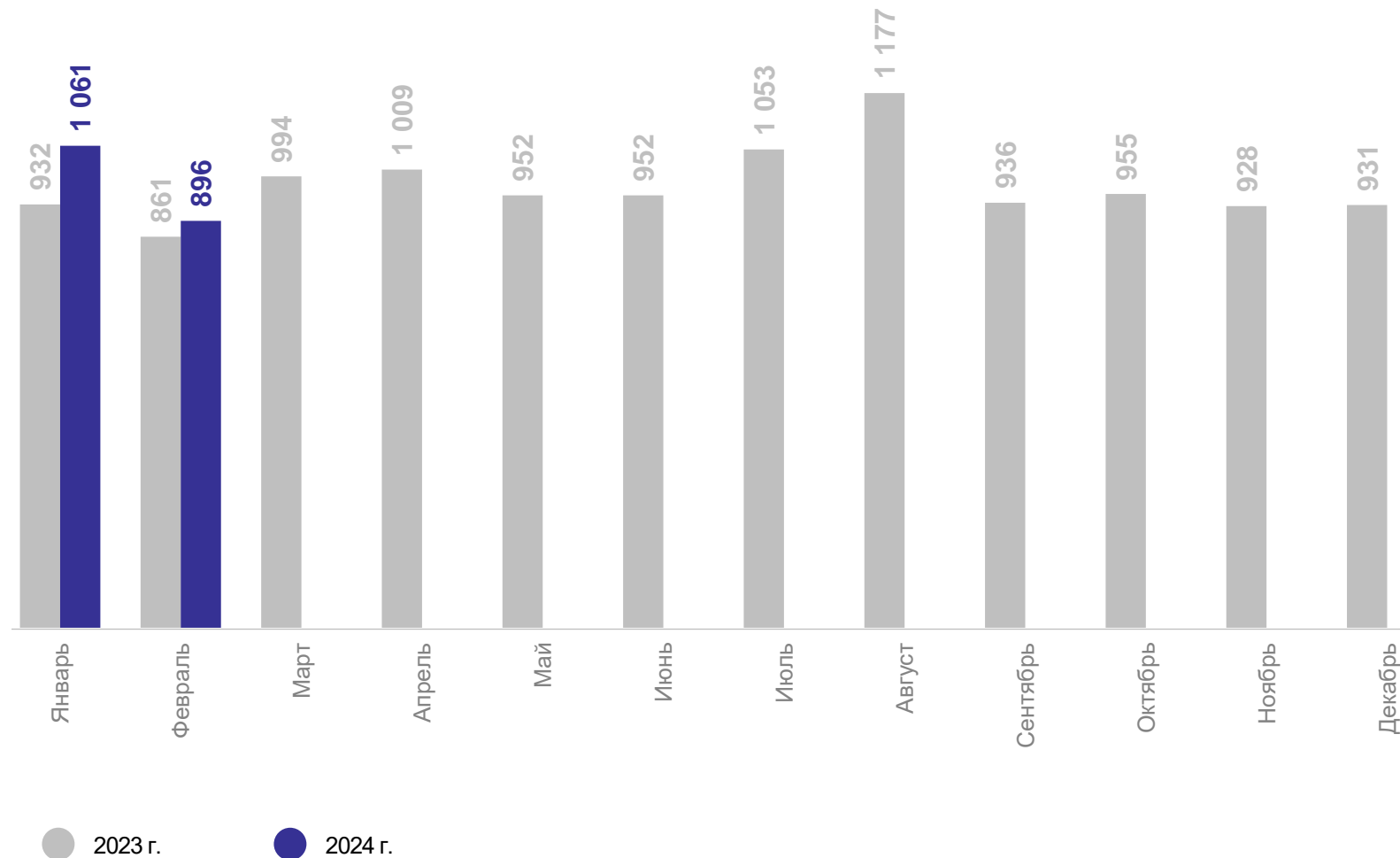
1 957 человек

Коэффициент рождаемости

9.3 на 1 000 человек населения

Изменение коэффициента рождаемости к январю – февралю 2023 г.

8.1 %

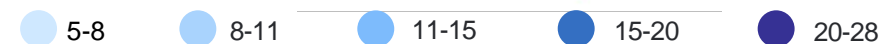
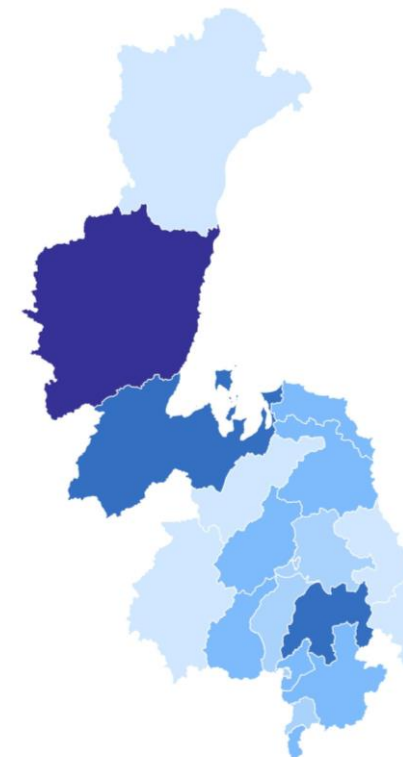


КОЭФФИЦИЕНТ РОЖДАЕМОСТИ

на 1000 человек населения

ХАБАРОВСКСТАТ

Муниципальные районы и городские округа
с наибольшими и наименьшими значениями показателя



11

муниципальных образований
значения показателя,
выше, чем по краю

8

муниципальных образований
значения показателя,
ниже, чем по краю

ЧИСЛО ЗАРЕГИСТРИРОВАННЫХ УМЕРШИХ

человек

ХАБАРОВСКСТАТ

январь – февраль 2024 г.

Число умерших

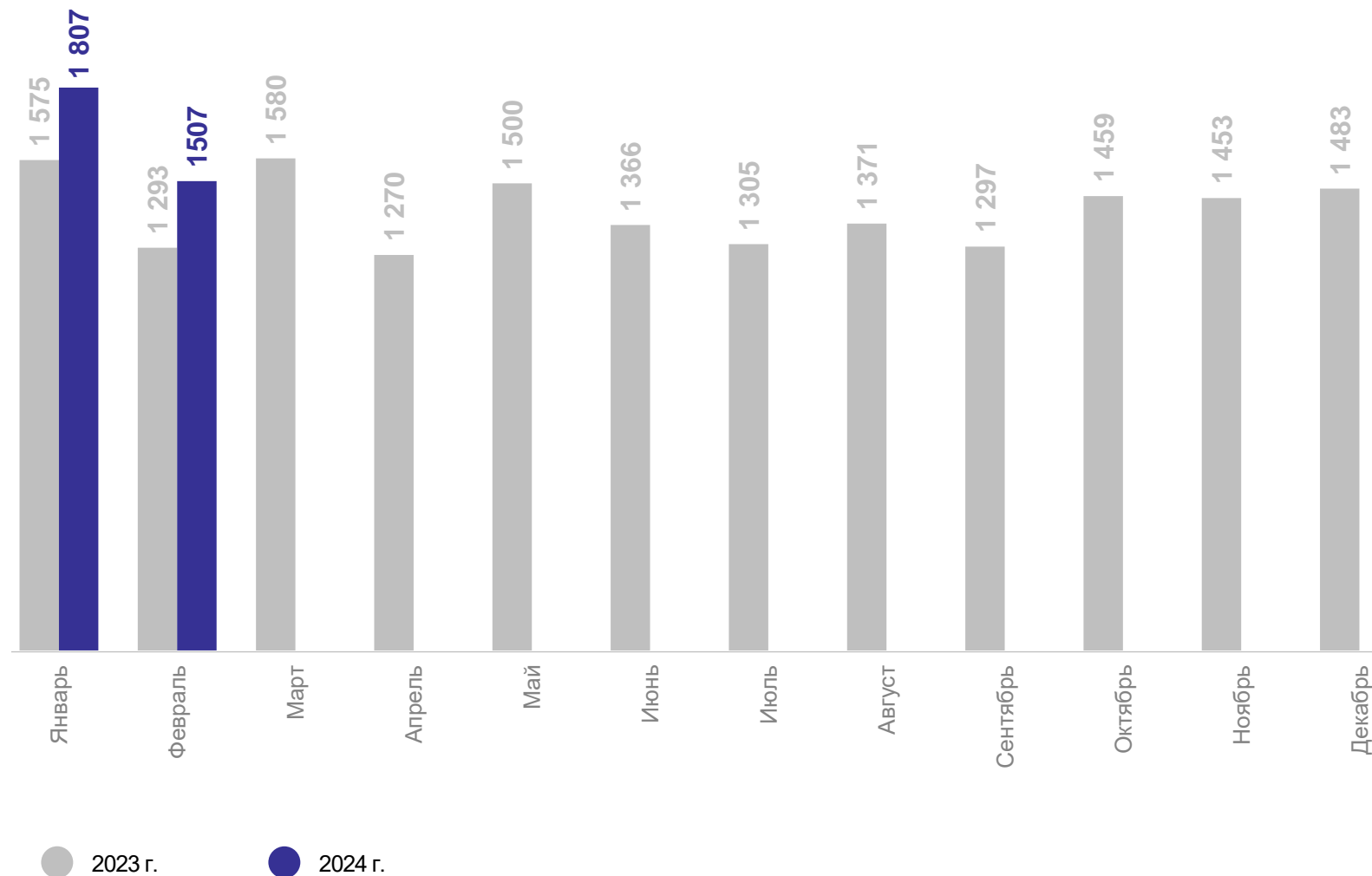
3 314 человека

Коэффициент смертности

15.8 на 1 000 человек населения

Изменение коэффициента смертности к январю – февралю 2023 г.

14.5 %

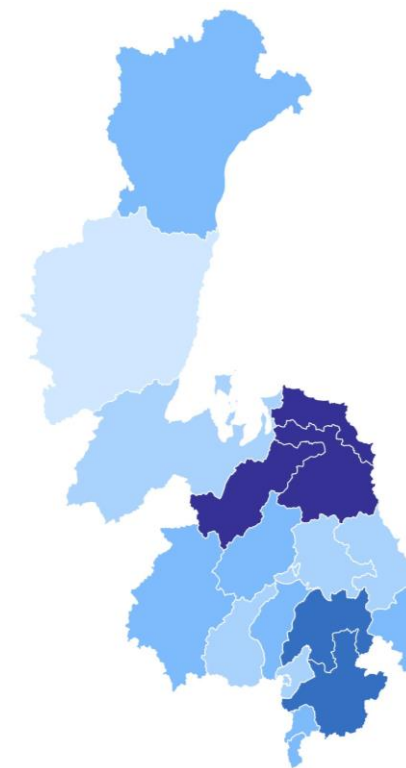


КОЭФФИЦИЕНТ СМЕРТНОСТИ

на 1000 человек населения

ХАБАРОВСКСТАТ

Муниципальные районы и городские округа с наибольшими и наименьшими значениями показателя



7 муниципальных образований значения показателя **ниже**, чем по краю

12 муниципальных образований значения показателя **выше**, чем по краю

ПОКАЗАТЕЛИ МЛАДЕНЧЕСКОЙ СМЕРТНОСТИ

человек

ХАБАРОВСКСТАТ

Число умерших в возрасте до 1 года

январь – февраль 2024 г.

Число умерших

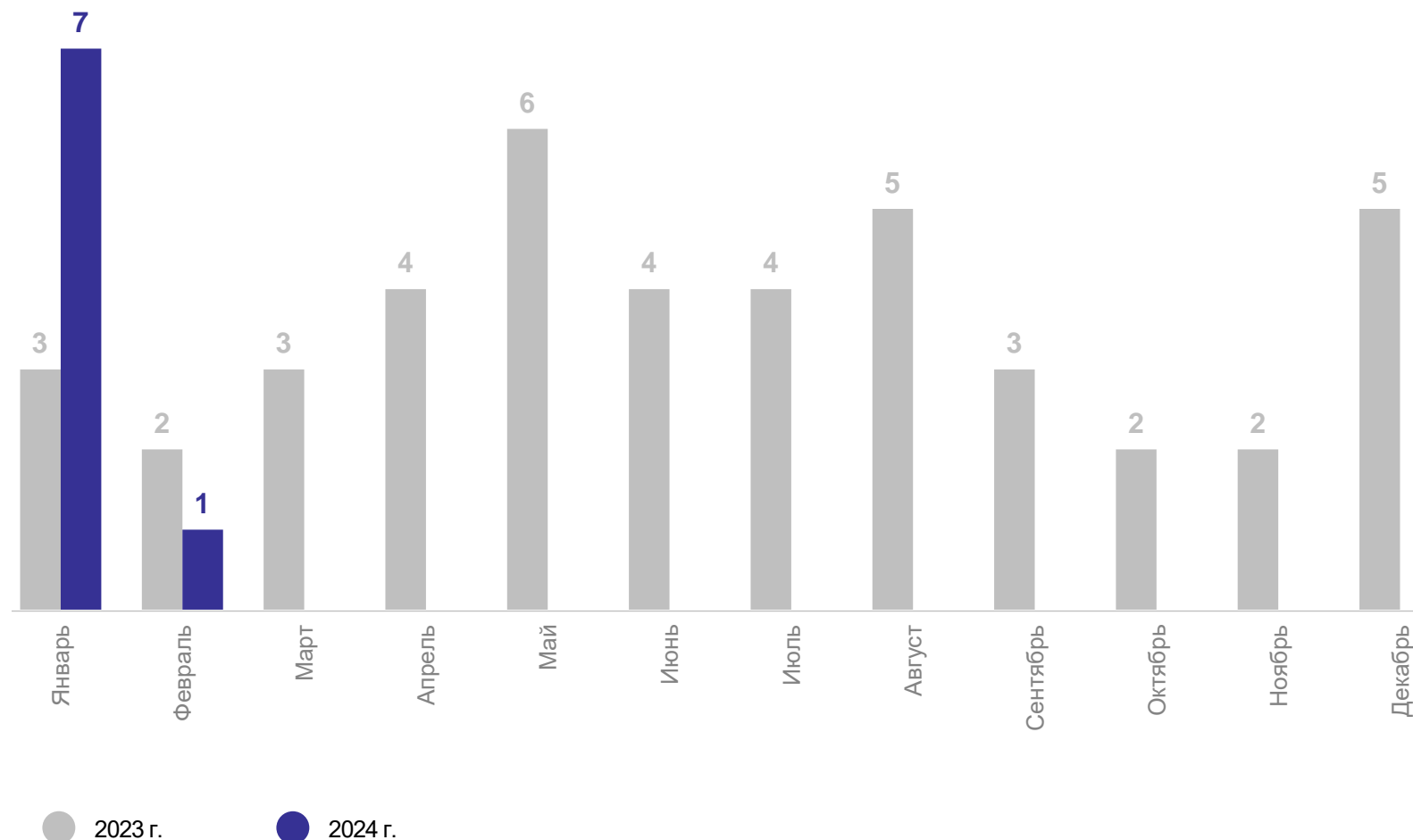
8 человек

Коэффициент младенческой смертности

4.1 на 1 000 человек населения

Изменение коэффициента младенческой смертности к январю – февралю 2023 г.

70.8 %



3

**Показатели брачности
и разводимости**

ЧИСЛО ЗАРЕГИСТРИРОВАННЫХ БРАКОВ

единиц

ХАБАРОВСКСТАТ

январь – февраль 2024 г.

Браков зарегистрировано

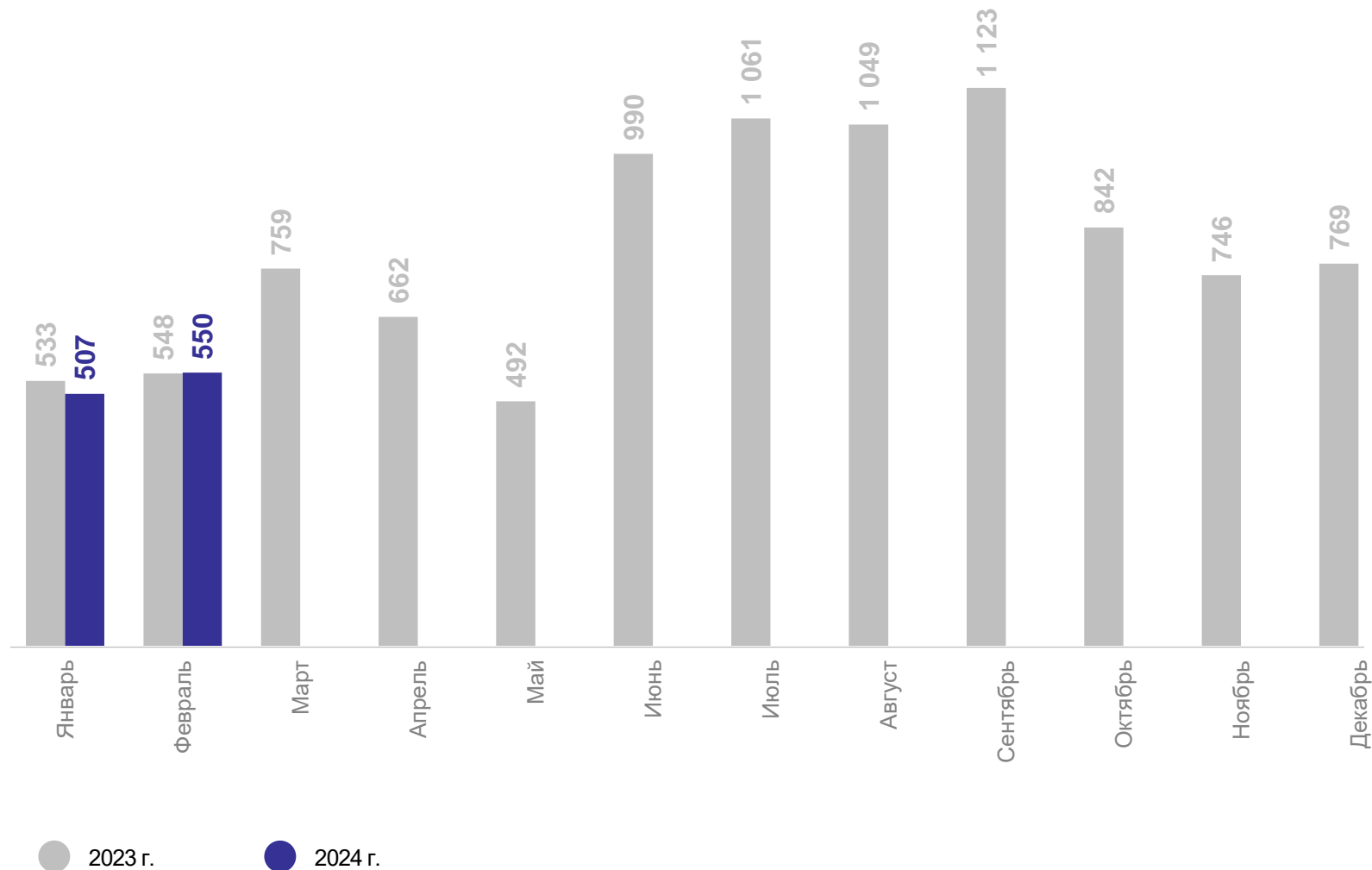
1057 единиц

Коэффициент брачности

5.0 на 1 000 человек населения

Изменение коэффициента брачности к январю – февралю 2023 г.

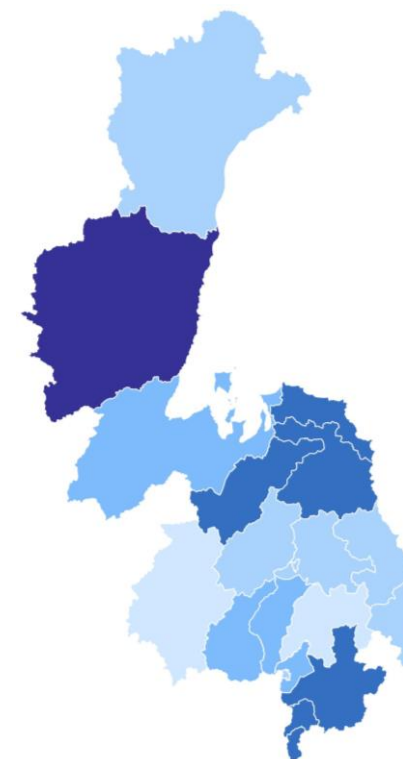
-3.8 %



КОЭФИЦИЕНТ БРАЧНОСТИ на 1000 человек населения

ХАБАРОВСКСТАТ

Муниципальные районы и городские округа с наибольшими и наименьшими значениями показателя



13

муниципальных образований
значения показателя
выше, чем по краю

6

муниципальных образований
значения показателя
ниже, чем по краю

ЧИСЛО ЗАРЕГИСТРИРОВАННЫХ РАЗВОДОВ

единиц

январь – февраль 2024 г.

Разводов зарегистрировано

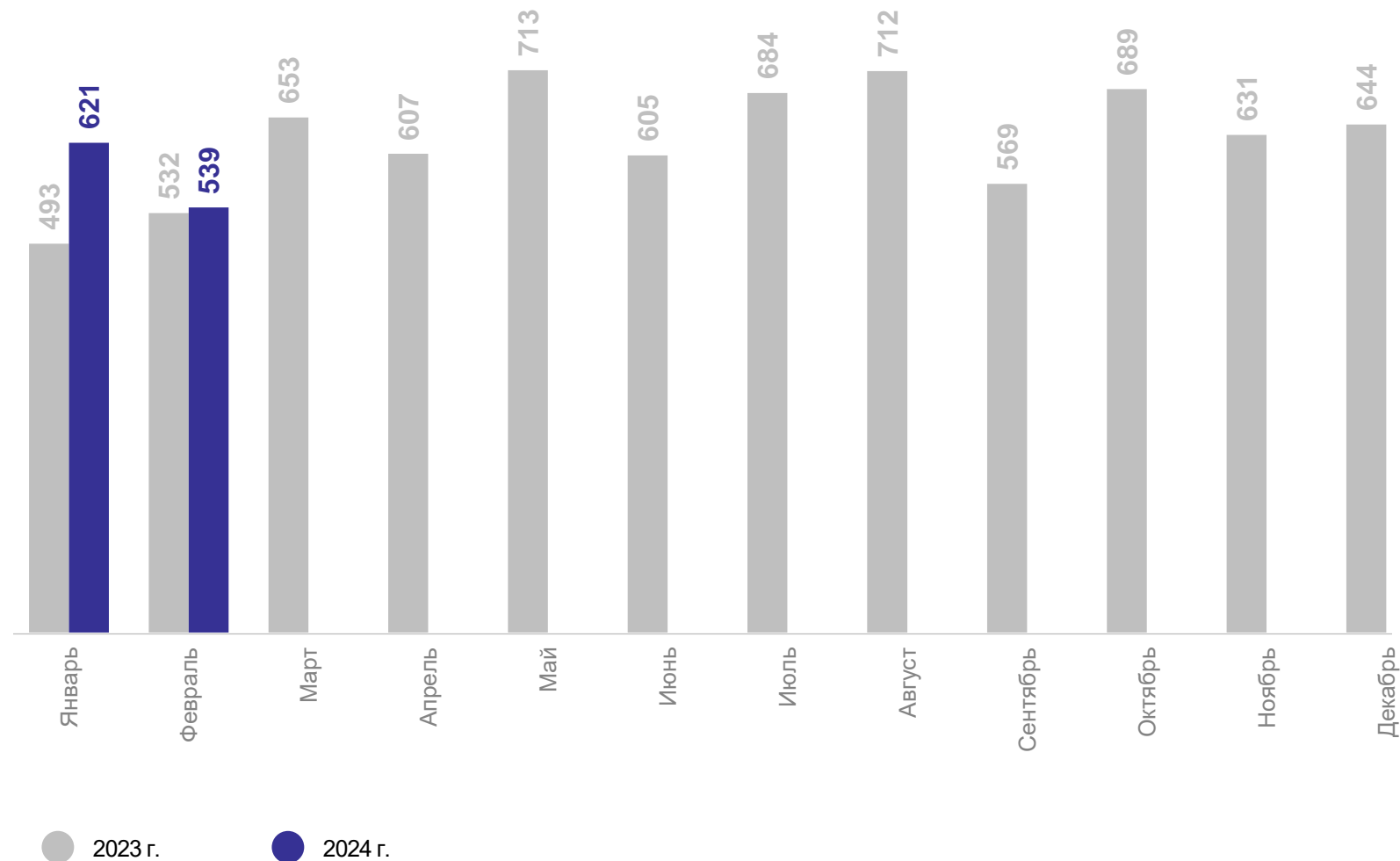
1160 единиц

Коэффициент разводимости

5.5 на 1 000 человек населения

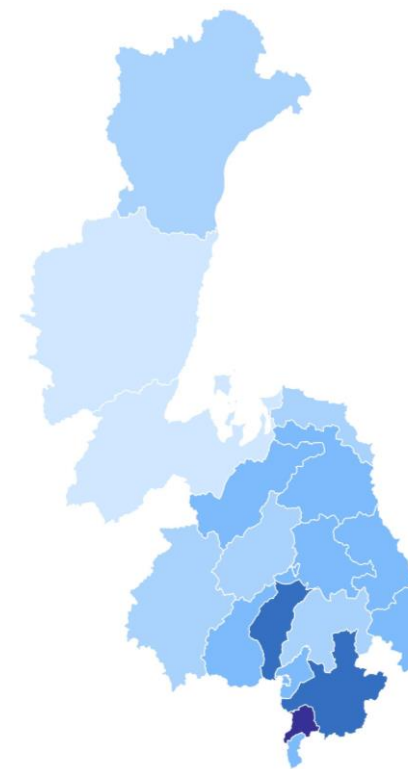
Изменение коэффициента разводимости к январю – февралю 2023 г.

12.2 %



КОЭФФИЦИЕНТ РАЗВОДИМОСТИ на 1000 человек населения

Муниципальные районы и городские округа с наибольшими и наименьшими значениями показателя



7 муниципальных образований значения показателя **ниже**, чем по краю

12 муниципальных образований значения показателя **выше**, чем по краю