



УПРАВЛЕНИЕ ФЕДЕРАЛЬНОЙ СЛУЖБЫ  
ГОСУДАРСТВЕННОЙ СТАТИСТИКИ  
ПО ХАБАРОВСКОМУ КРАЮ, МАГАДАНСКОЙ  
ОБЛАСТИ, ЕВРЕЙСКОЙ АВТОНОМНОЙ ОБЛАСТИ  
И ЧУКОТСКОМУ АВТОНОМНОМУ ОКРУГУ

# МИГРАЦИЯ НАСЕЛЕНИЯ

январь 2024 г.

09.04.2024

Хабаровский край

# СОДЕРЖАНИЕ

<b>Миграционное движение населения</b>	<b>3</b>
<b>Прибывшие и выбывшие</b>	<b>5</b>
<b>Внутрироссийская миграция</b>	<b>10</b>
<b>Международная миграция</b>	<b>16</b>

**1**

## **Миграционное движение населения**

# МИГРАЦИОННОЕ ДВИЖЕНИЕ НАСЕЛЕНИЯ

человек

ХАБАРОВСКСТАТ

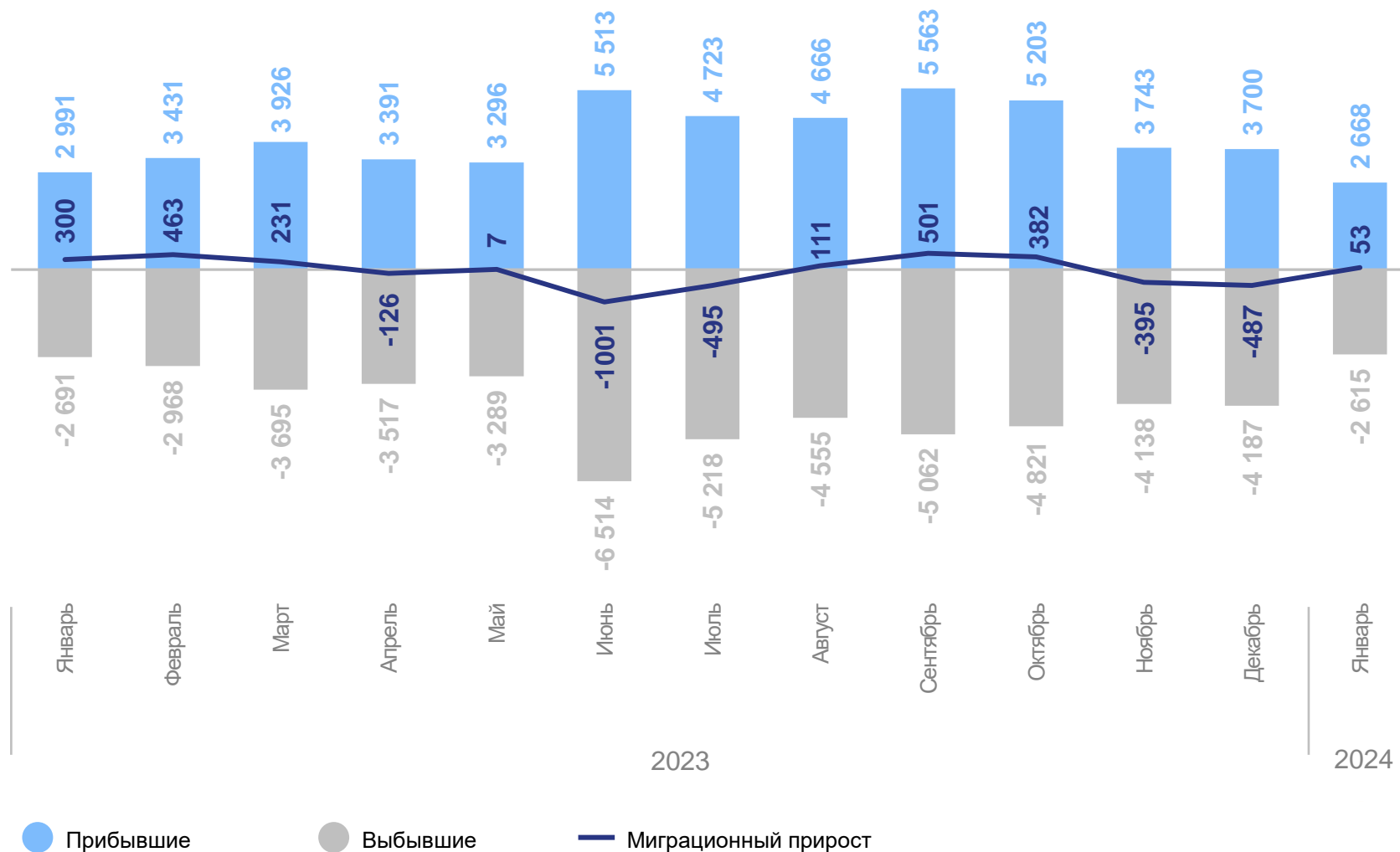
январь 2024 г.

Миграционный прирост  
(убыль) населения

**53** человека

Коэффициент миграционного  
прироста (убыли) населения

**4.9** на 10 000  
человек  
населения



# 2

## Прибывшие и выбывшие

# ПРИБЫВШИЕ

человек

ХАБАРОВСКСТАТ

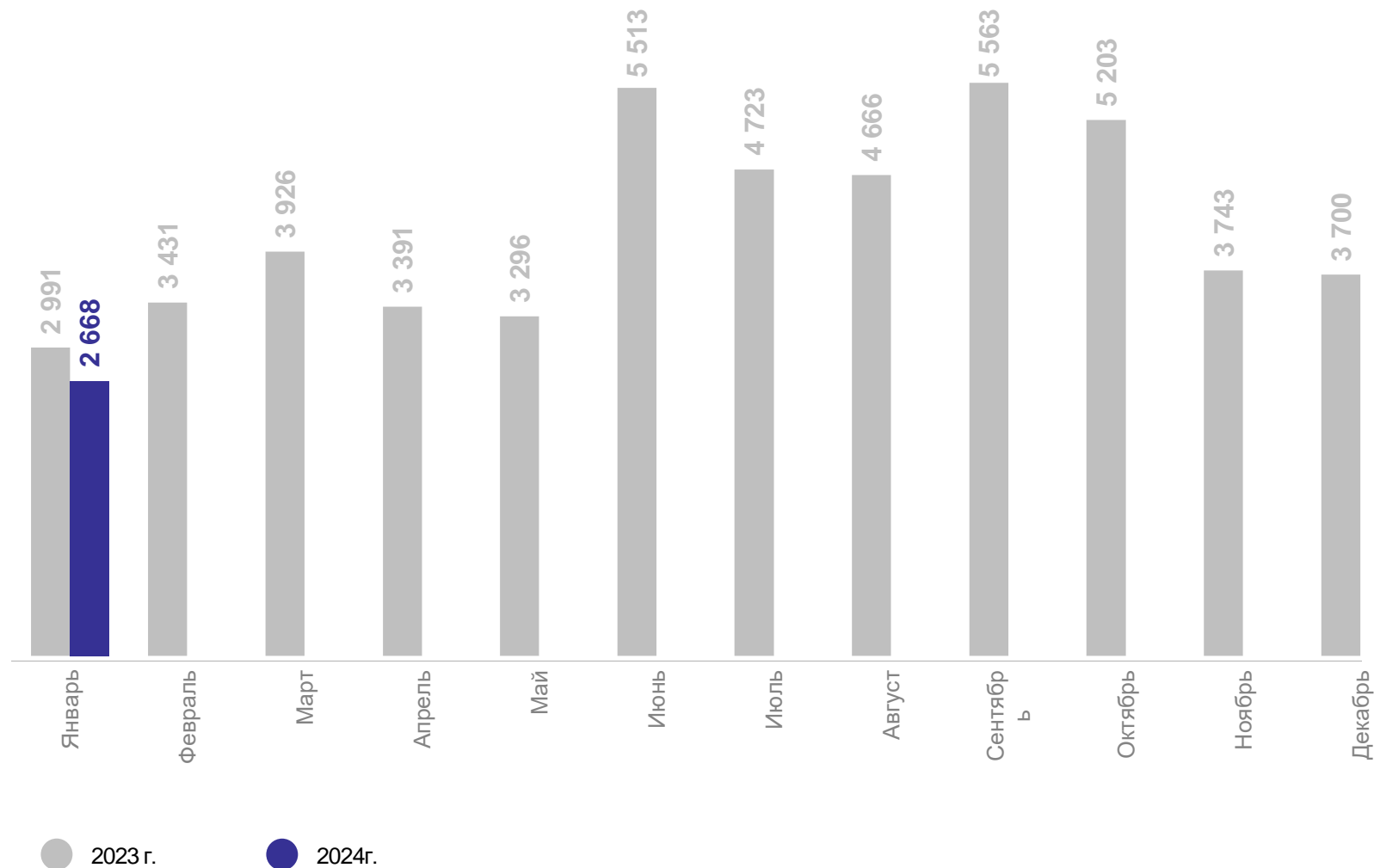
январь 2024 г.

Прибыло

**2 668** человек

Коэффициент прибывших

**246.5** на 10 000 человек населения



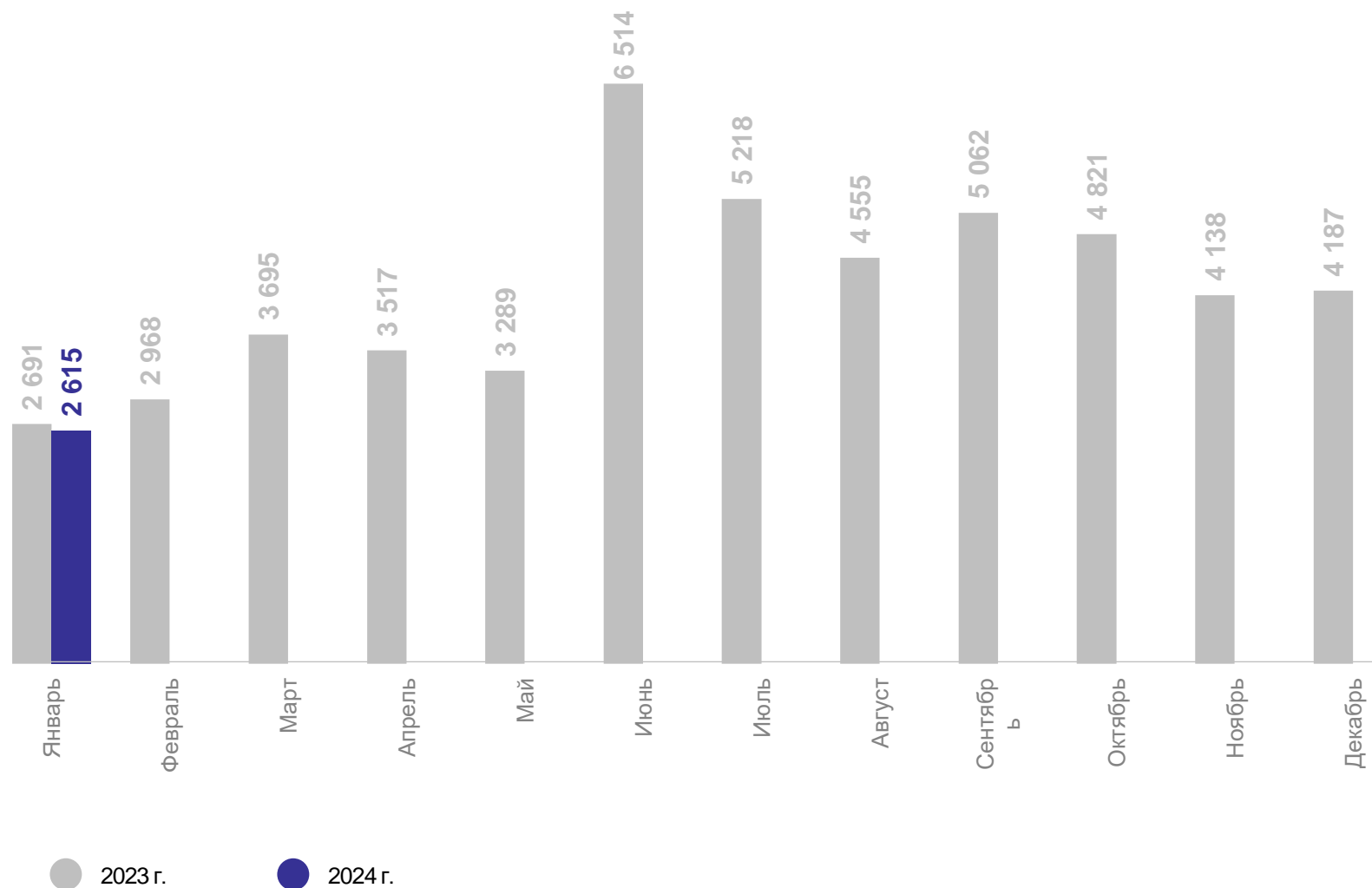
январь 2024 г.

Выбыло

**2 615** человек

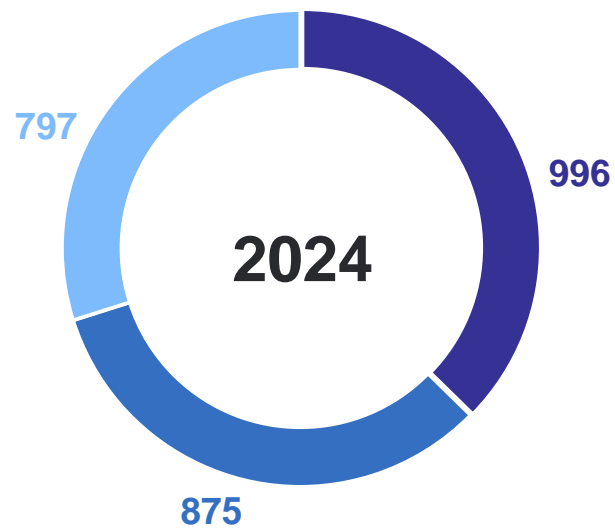
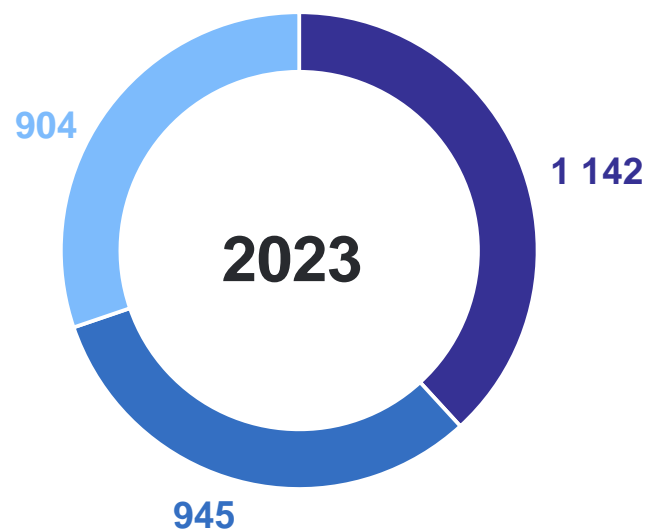
Коэффициент выбывших

**241.6** на 10 000 человек населения



# МИГРАЦИОННЫЕ ПОТОКИ ПЕРЕДВИЖЕНИЙ

прибывшие, человек

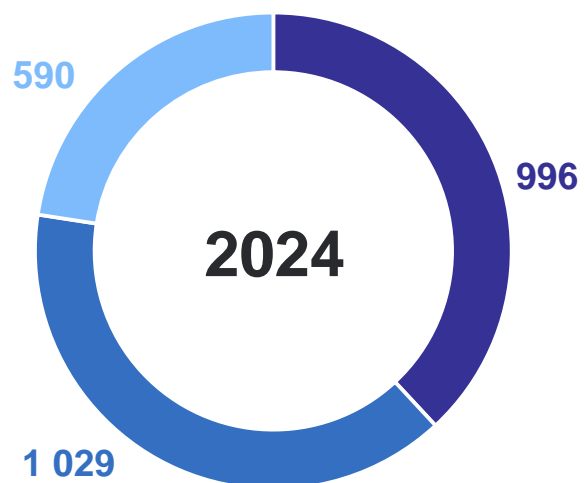
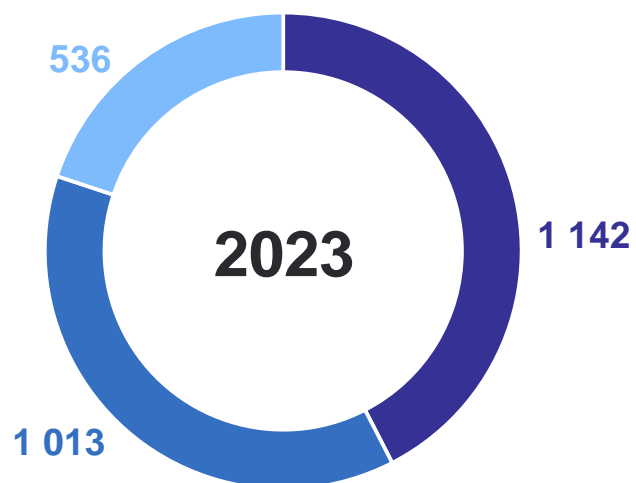


- Внутрирегиональная миграция
- Межрегиональная миграция
- Международная миграция



# МИГРАЦИОННЫЕ ПОТОКИ ПЕРЕДВИЖЕНИЙ

выбывшие, человек



- Внутрирегиональная миграция
- Межрегиональная миграция
- Международная миграция

**3**

**Внутрироссийская миграция**

# МИГРАЦИОННЫЙ ОБМЕН С ФЕДЕРАЛЬНЫМИ ОКРУГАМИ

человек

ХАБАРОВСКСТАТ

январь 2024 г.

Число прибывших

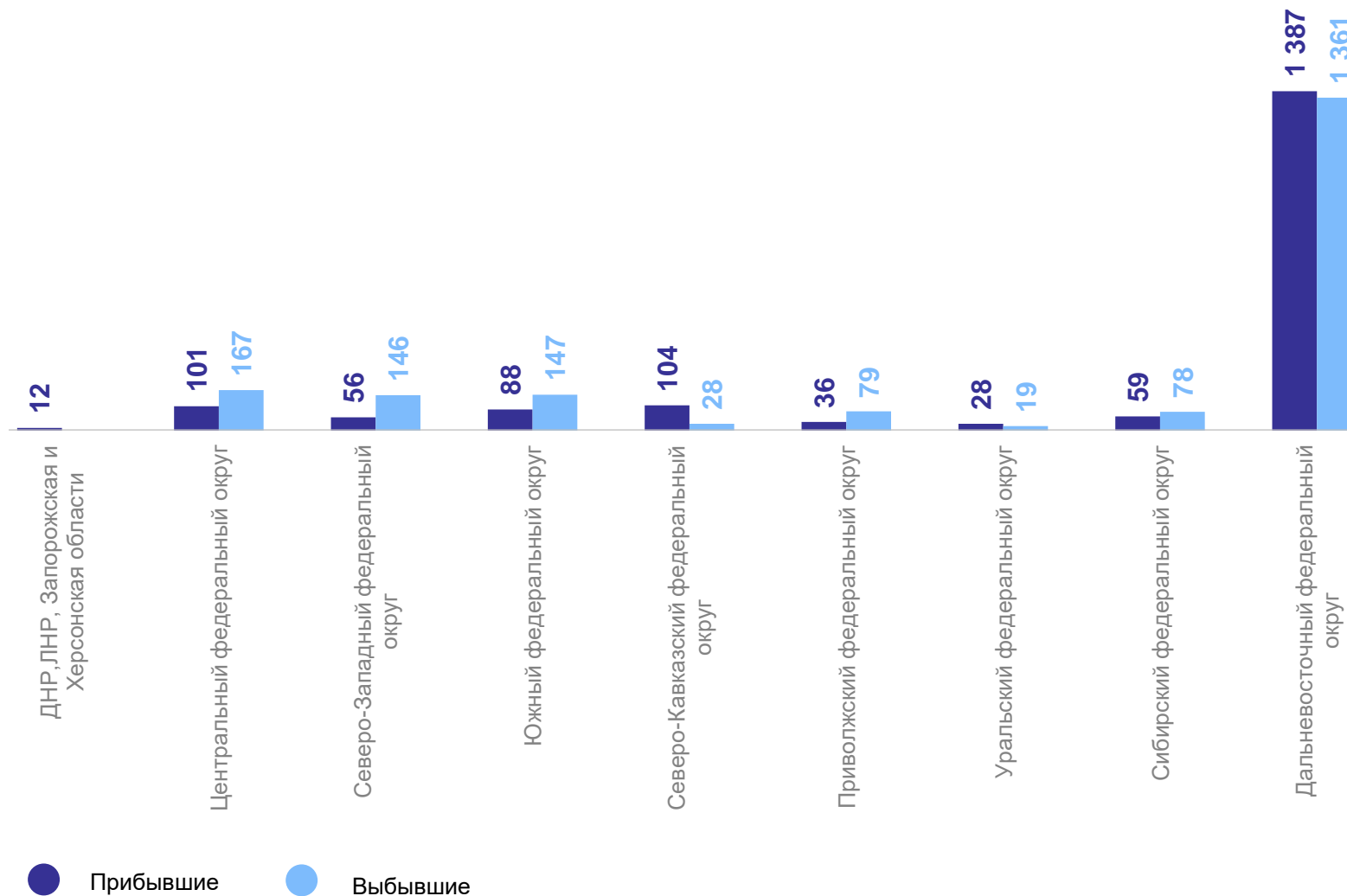
**1 871** человек

Число выбывших

**2 025** человек

Миграционный прирост  
(убыль) населения

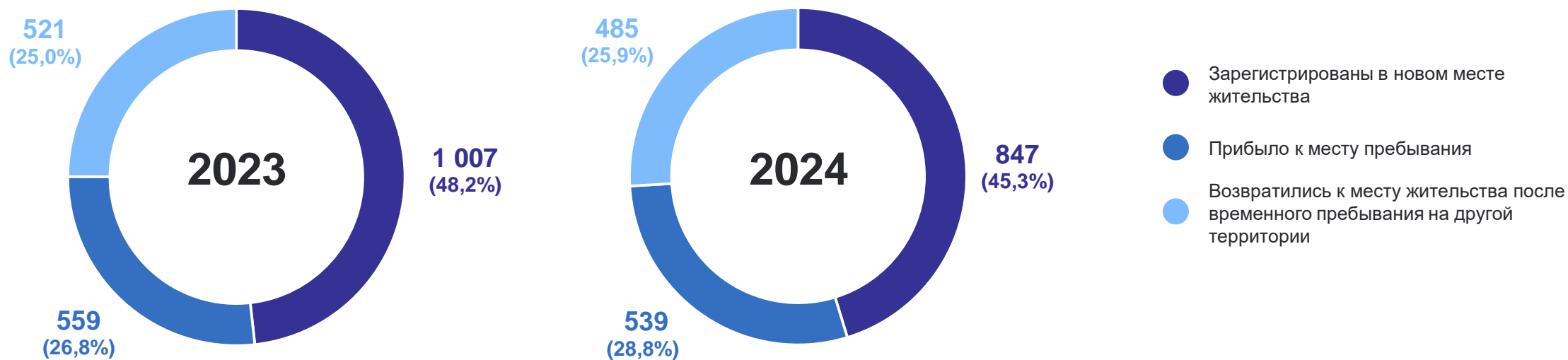
**-154** человека



# МИГРАНТЫ ПО ВИДАМ РЕГИСТРАЦИИ

прибывшие, человек

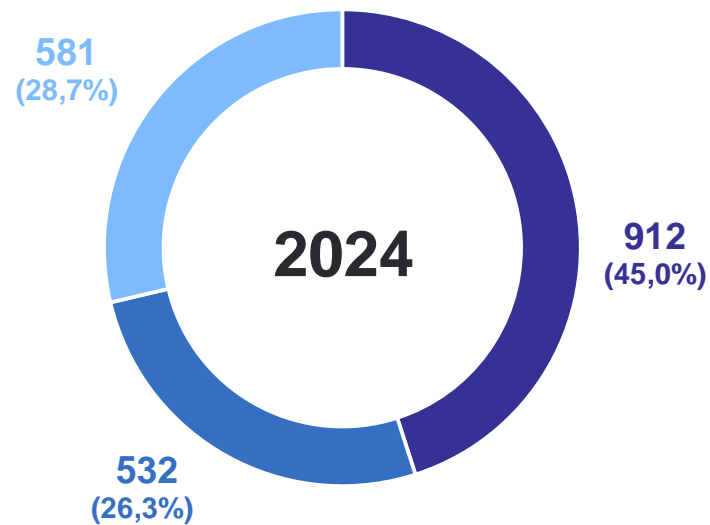
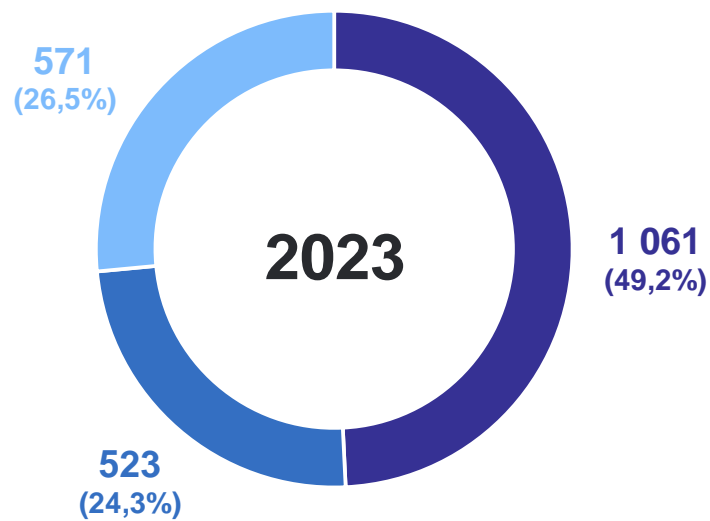
ХАБАРОВСКСТАТ



# МИГРАНТЫ ПО ВИДАМ РЕГИСТРАЦИИ

выбывшие, человек

ХАБАРОВСКСТАТ



- Снято с регистрационного учета по прежнему месту жительства
- Выбыло к прежнему месту жительства из территории временного пребывания по окончании срока
- Выбыло из места жительства к месту пребывания

# МИГРАНТЫ ПО СРОКАМ РЕГИСТРАЦИИ

процентов

ХАБАРОВСКСТАТ



- От 9 месяцев до 1 года
- 1 год
- 2 года
- 3 года
- 4 года
- 5 лет и более

# МИГРАЦИЯ ПО МУНИЦИПАЛЬНЫМ ОБРАЗОВАНИЯМ

**ХАБАРОВСКСТАТ**

человек

	Прибывшие	Выбывшие	Миграционный прирост
Амурский муниципальный район	111	113	-2
Аяно-Майский муниципальный район	5	13	-8
Бикинский муниципальный район	47	73	-26
Ванинский муниципальный район	82	95	-13
Верхнебуреинский муниципальный район	45	48	-3
Вяземский муниципальный район	54	58	-4
Комсомольский муниципальный район	57	71	-14
Им.Лазо муниципальный район	156	102	54
Нанайский муниципальный район	29	43	-14
Николаевский муниципальный район	44	75	-31
П.Осипенко муниципальный район	6	12	-6
Советско-Гаванский муниципальный район	54	57	-3
Солнечный муниципальный район	65	59	6
Тугуро-Чумиканский муниципальный район	2	4	-2
Ульчский муниципальный район	33	28	5
Охотский муниципальный округ	8	51	-43
Хабаровский муниципальный район	284	258	26
Городской округ город Хабаровск	1 278	1 152	126
Городской округ город Комсомольск-на-Амуре	308	303	5

**4**

**Международная миграция**



# МИГРАЦИОННЫЙ ОБМЕН С ЗАРУБЕЖНЫМИ СТРАНАМИ

человек

ХАБАРОВСКСТАТ

январь 2024 г.

Число прибывших

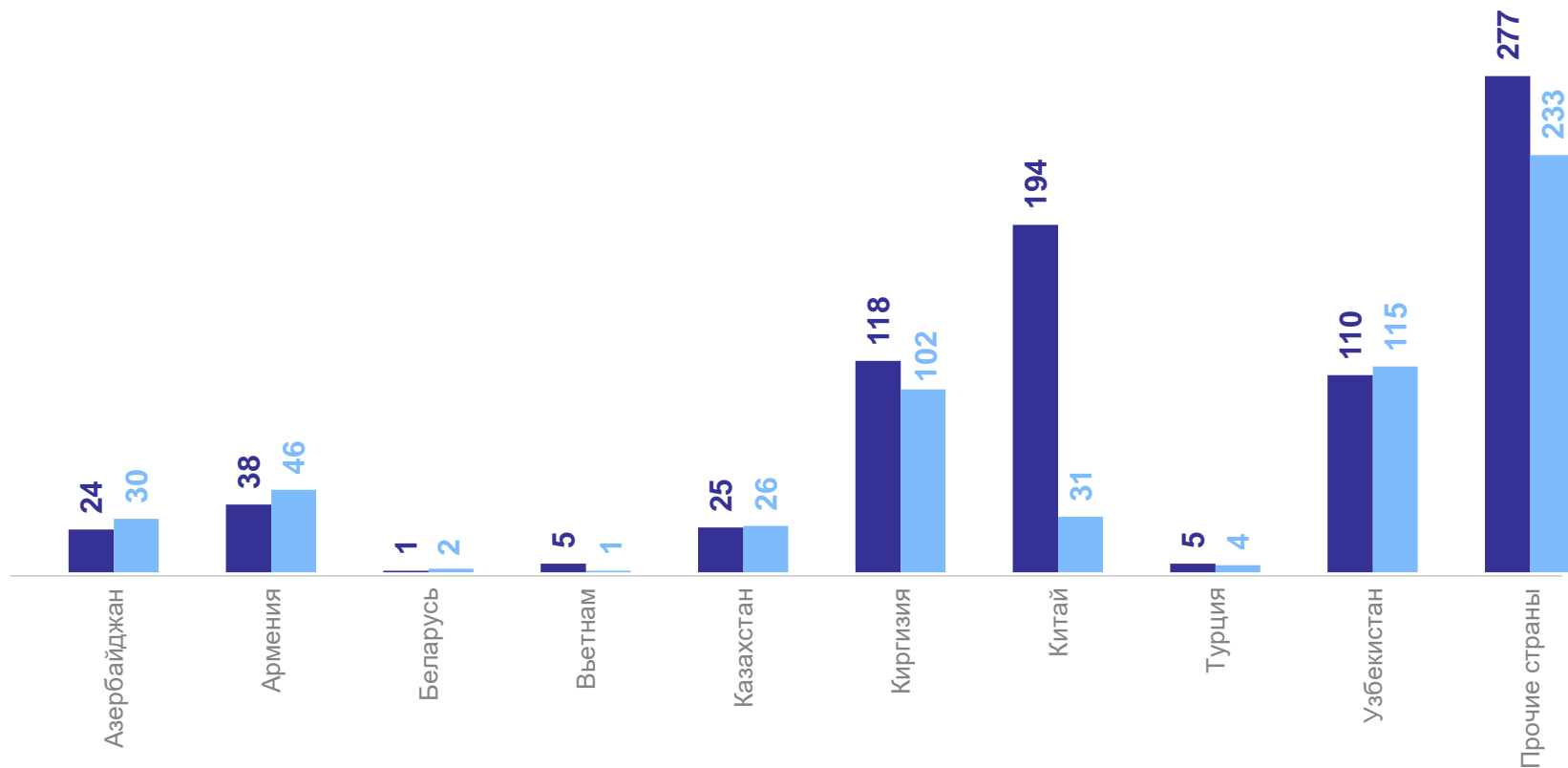
**797** человек

Число выбывших

**590** человек

Миграционный прирост  
(убыль) населения

**207** человек



● Прибывшие ● Выбывшие