



УПРАВЛЕНИЕ ФЕДЕРАЛЬНОЙ СЛУЖБЫ
ГОСУДАРСТВЕННОЙ СТАТИСТИКИ
ПО ХАБАРОВСКОМУ КРАЮ, МАГАДАНСКОЙ
ОБЛАСТИ, ЕВРЕЙСКОЙ АВТОНОМНОЙ ОБЛАСТИ
И ЧУКОТСКОМУ АВТОНОМНОМУ ОКРУГУ

ДЕМОГРАФИЧЕСКИЕ ПОКАЗАТЕЛИ

январь 2024 г.

27.03.2024

Хабаровский край

СОДЕРЖАНИЕ

Естественное движение населения	3
Показатели рождаемости и смертности	6
Показатели брачности и разводимости	12

1

Естественное движение населения

ЕСТЕСТВЕННОЕ ДВИЖЕНИЕ НАСЕЛЕНИЯ

человек

ХАБАРОВСКСТАТ

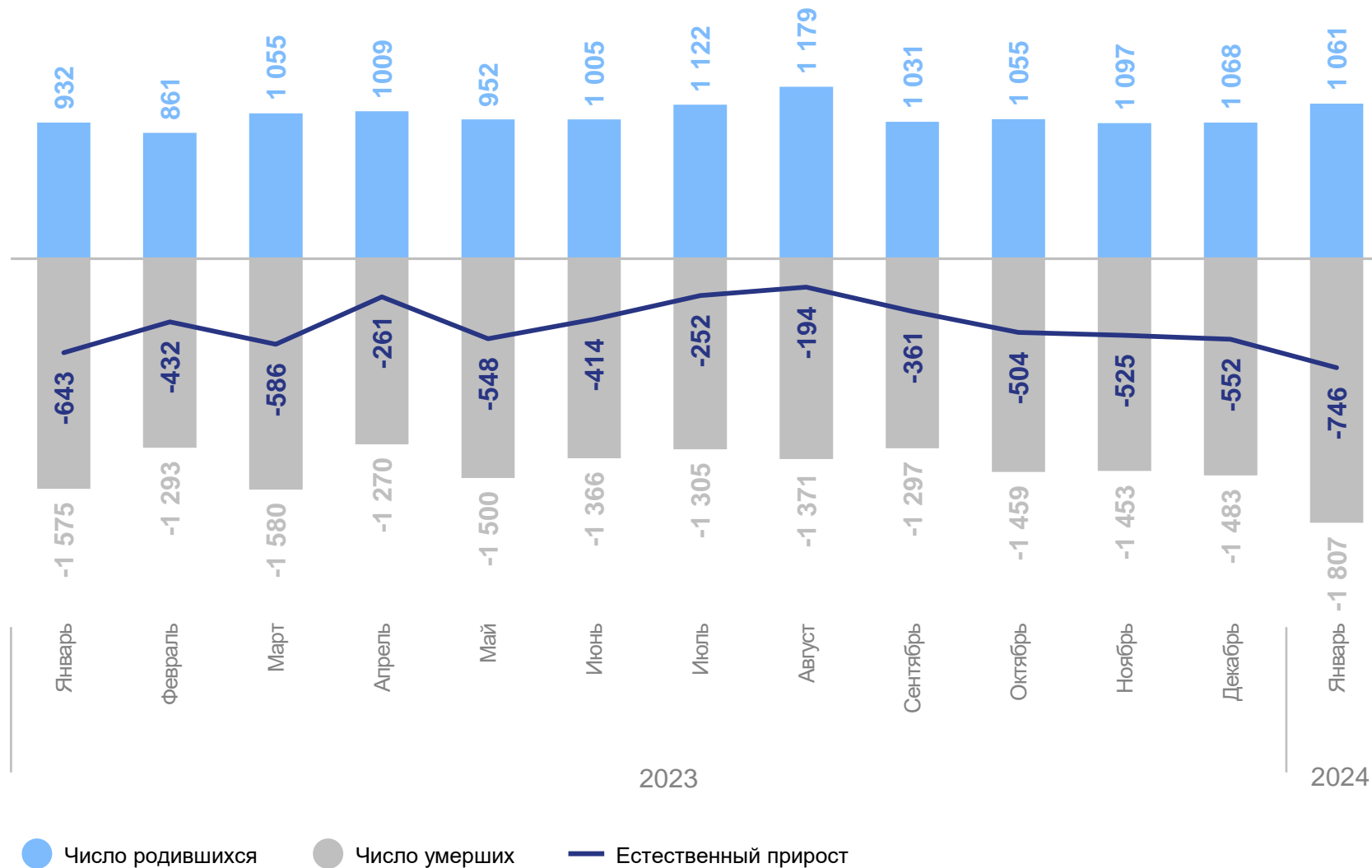
январь 2024 г.

Естественный прирост
(убыль) населения

-746 человек

Коэффициент естественного
прироста (убыли) населения

-6.9 на 1 000 человек
населения

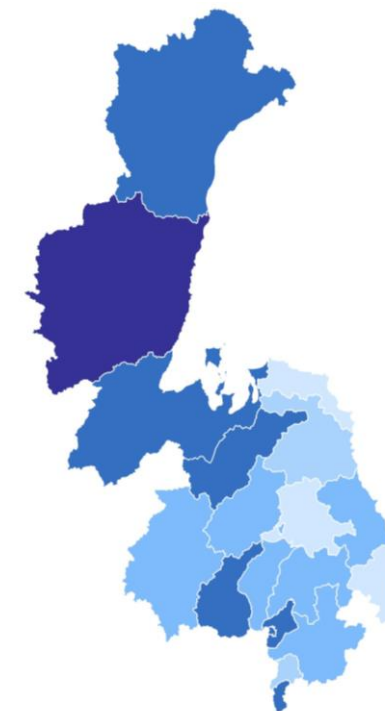


КОЭФИЦИЕНТЫ ЕСТЕСТВЕННОГО ПРИРОСТА (УБЫЛИ)

на 1000 человек населения

ХАБАРОВСКСТАТ

Муниципальные районы и городские округа с наибольшими и наименьшими значениями показателя



7 муниципальных образований значения показателя **выше**, чем по краю

12 муниципальных образований значения показателя **ниже**, чем по краю

2

Показатели рождаемости и смертности

ЧИСЛО ЗАРЕГИСТРИРОВАННЫХ РОДИВШИХСЯ

человек

ХАБАРОВСКСТАТ

январь 2024 г.

Число родившихся

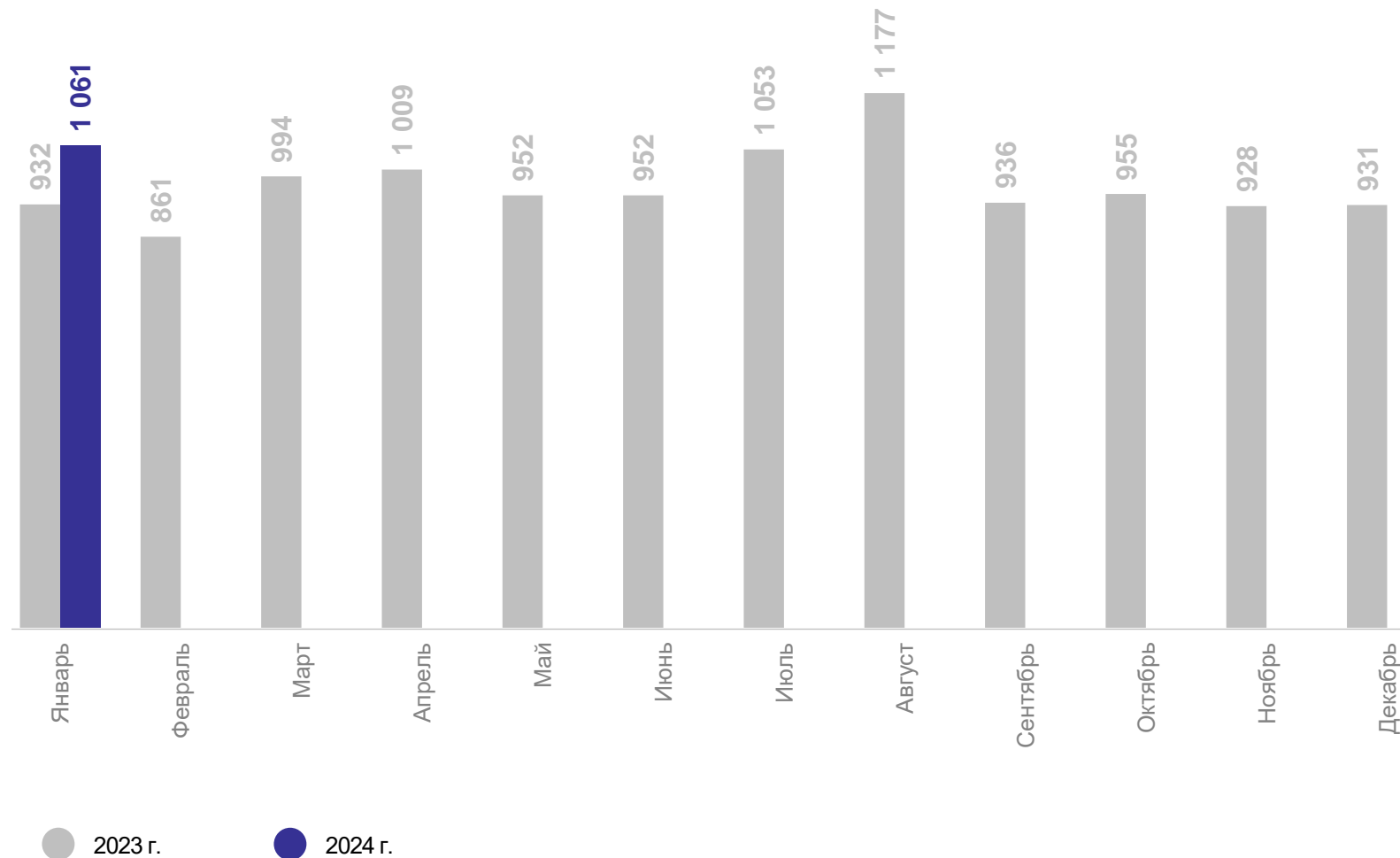
1 061 человек

Коэффициент рождаемости

9.8 на 1 000 человек населения

Изменение коэффициента рождаемости к январю 2023 г.

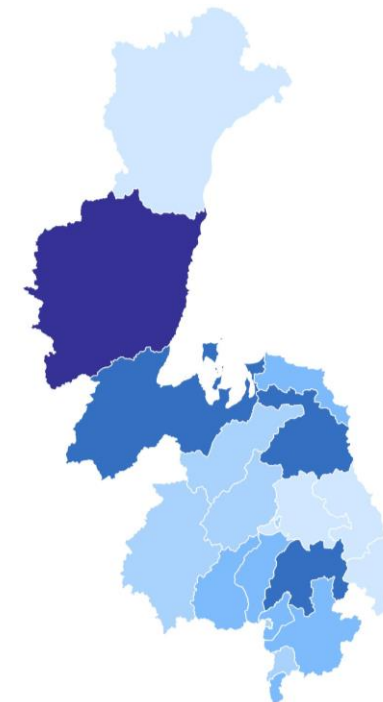
15.3 %



КОЭФФИЦИЕНТ РОЖДАЕМОСТИ на 1000 человек населения

ХАБАРОВСКСТАТ

Муниципальные районы и городские округа с наибольшими и наименьшими значениями показателя



5-8 8-12 12-15 15-20 20-34

9

муниципальных образований
значения показателя,
выше, чем по краю

10

муниципальных образований
значения показателя,
ниже, чем по краю

ЧИСЛО ЗАРЕГИСТРИРОВАННЫХ УМЕРШИХ

человек

ХАБАРОВСКСТАТ

январь 2024 г.

Число умерших

1 807 человек

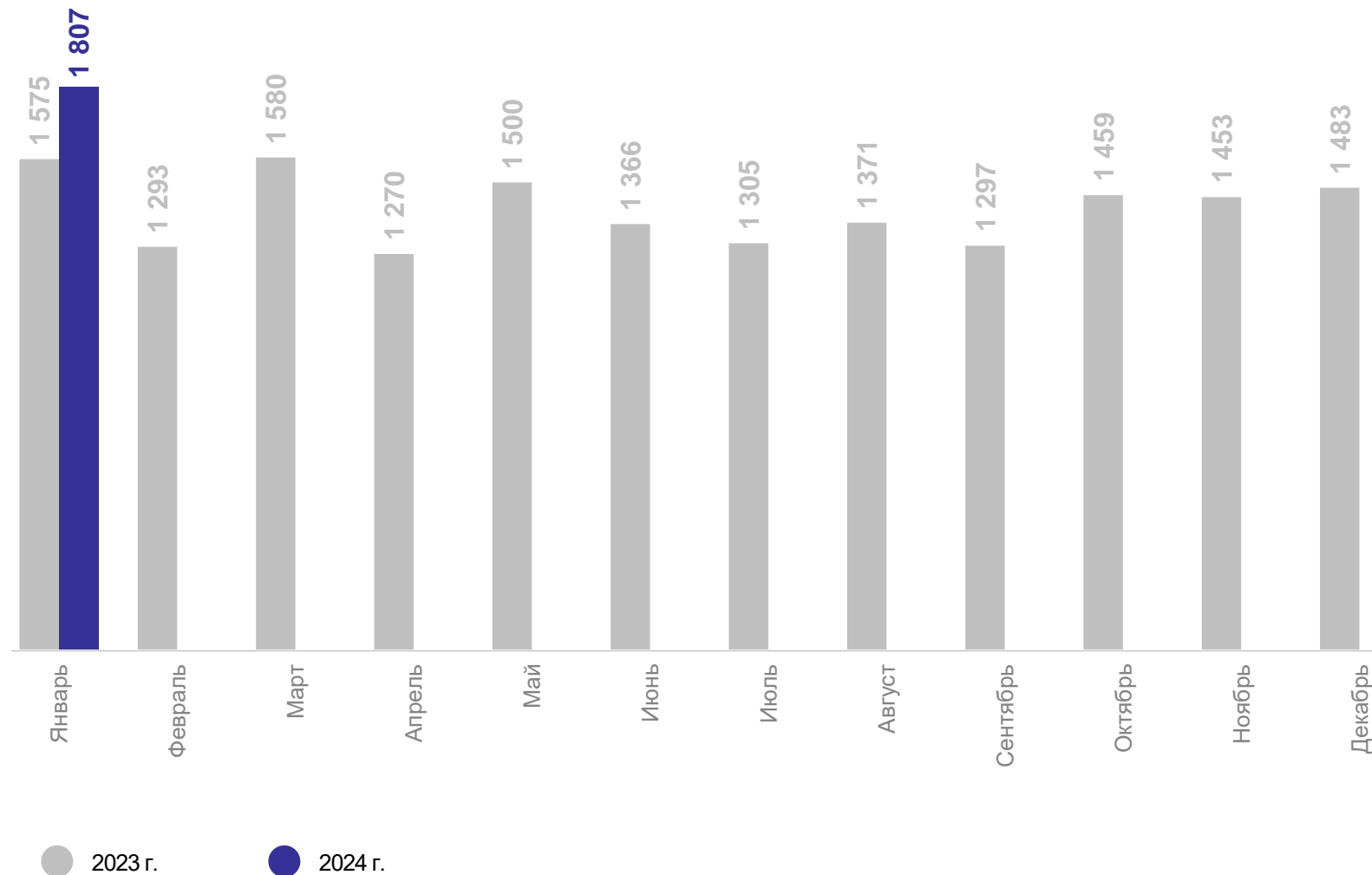
Коэффициент смертности

16.7 на 1 000 человек населения

Изменение коэффициента смертности к

январю 2023 г.

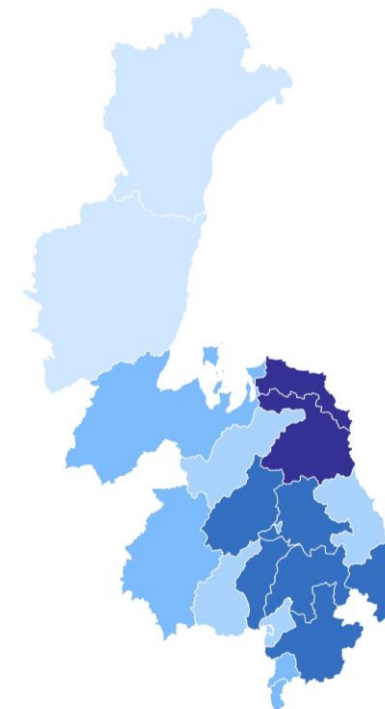
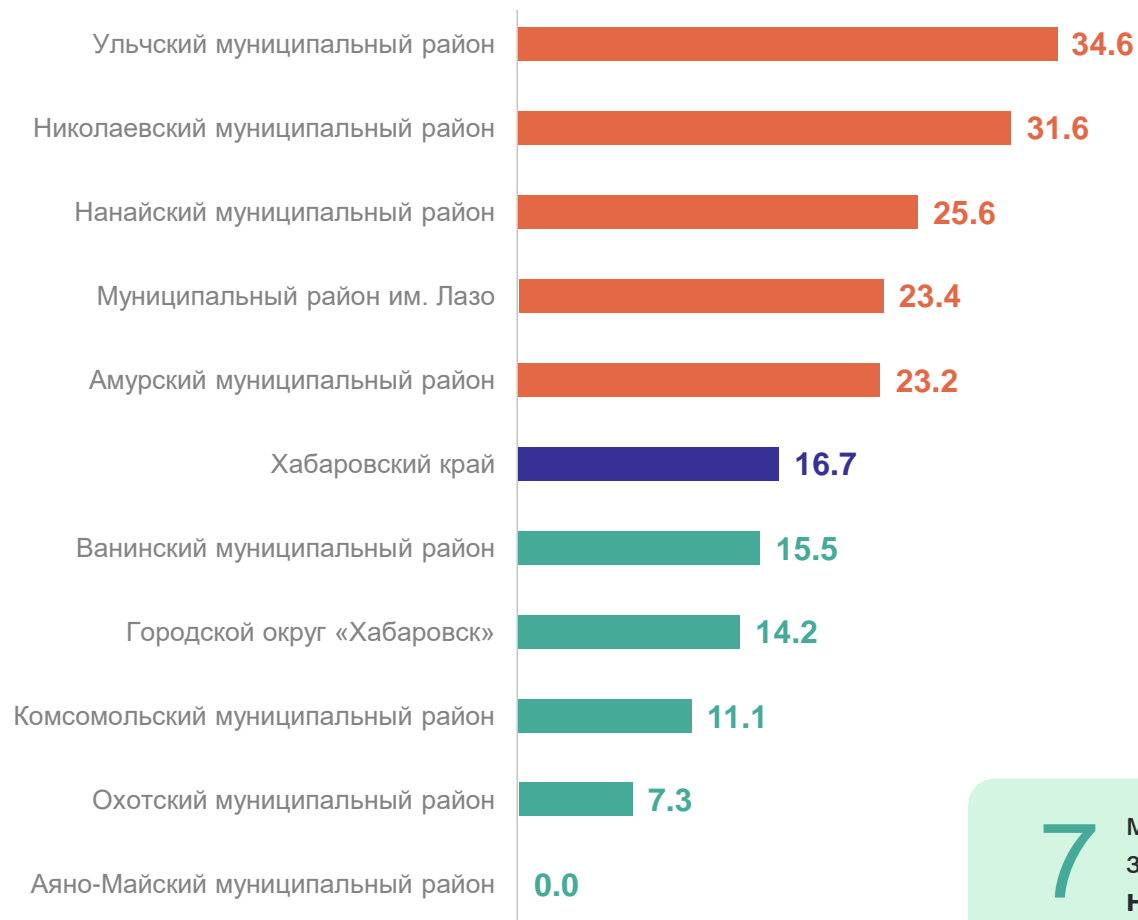
16.0 %



КОЭФФИЦИЕНТ СМЕРТНОСТИ

на 1000 человек населения

Муниципальные районы и городские округа с наибольшими и наименьшими значениями показателя



7 муниципальных образований значения показателя **ниже**, чем по краю

12 муниципальных образований значения показателя **выше**, чем по краю

ПОКАЗАТЕЛИ МЛАДЕНЧЕСКОЙ СМЕРТНОСТИ

человек

ХАБАРОВСКСТАТ

Число умерших в возрасте до 1 года

январь 2024 г.

Число умерших

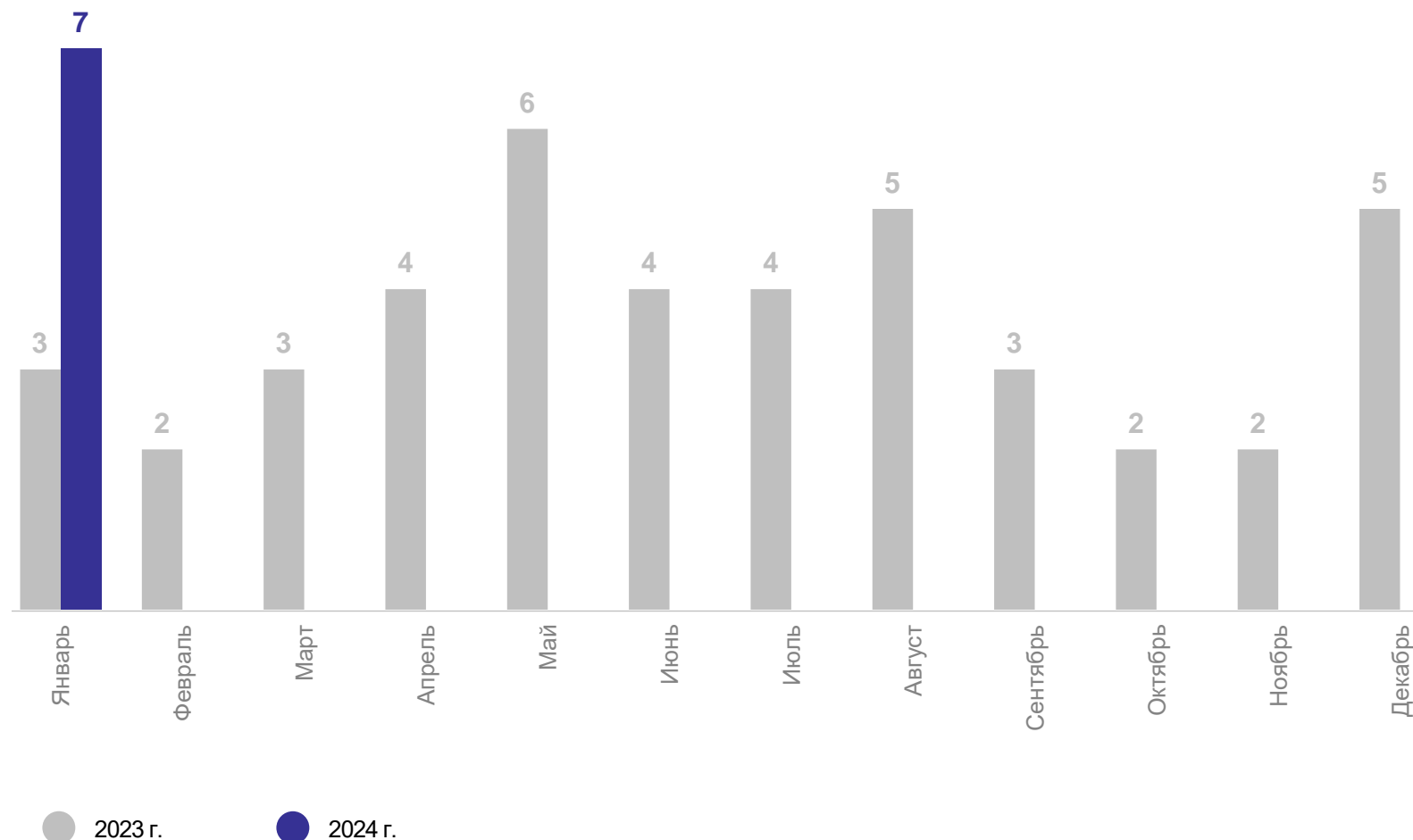
7 человек

Коэффициент младенческой смертности

7.1 на 1 000 человек населения

Изменение коэффициента младенческой смертности к январю 2023 г.

144.8 %



3

**Показатели брачности
и разводимости**

ЧИСЛО ЗАРЕГИСТРИРОВАННЫХ БРАКОВ

единиц

ХАБАРОВСКСТАТ

январь 2024 г.

Браков зарегистрировано

507 единиц

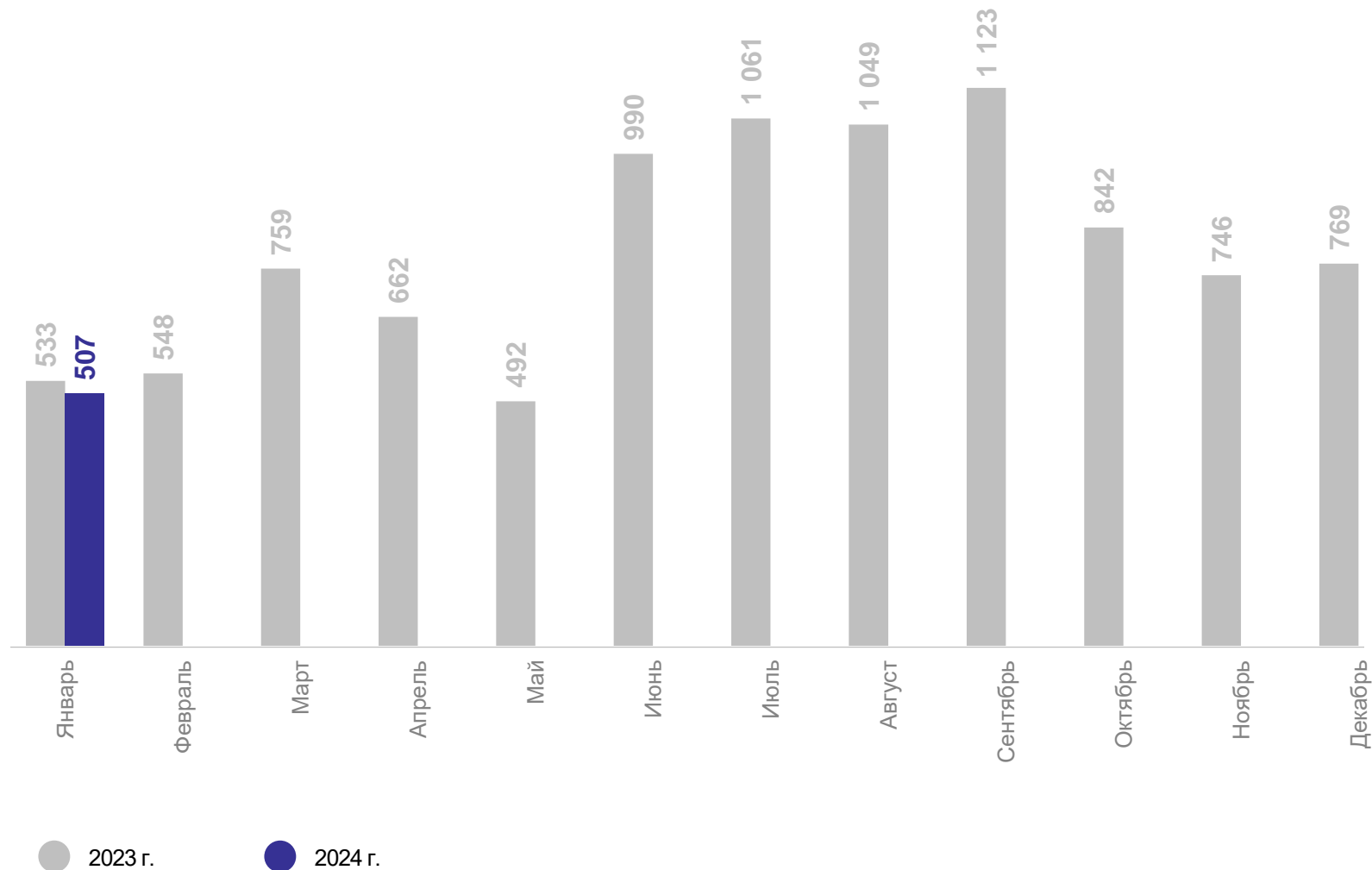
Коэффициент брачности

4.7 на 1 000 человек населения

Изменение коэффициента брачности к

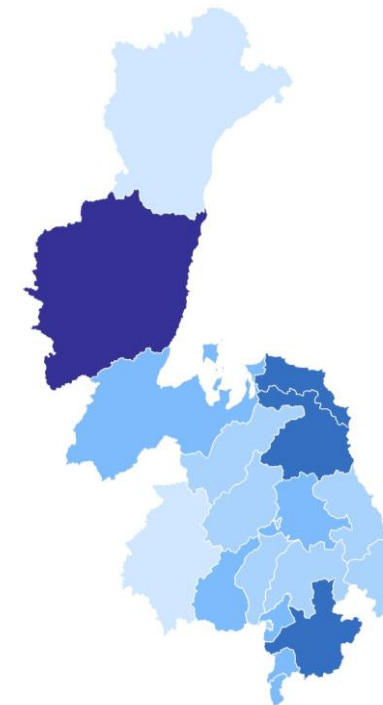
январю 2023 г.

-4.1 %



КОЭФИЦИЕНТ БРАЧНОСТИ на 1000 человек населения

Муниципальные районы и городские округа с наибольшими и наименьшими значениями показателя



12

муниципальных образований значения показателя **выше**, чем по краю

7

муниципальных образований значения показателя **ниже**, чем по краю

ЧИСЛО ЗАРЕГИСТРИРОВАННЫХ РАЗВОДОВ

единиц

январь 2024 г.

Разводов зарегистрировано

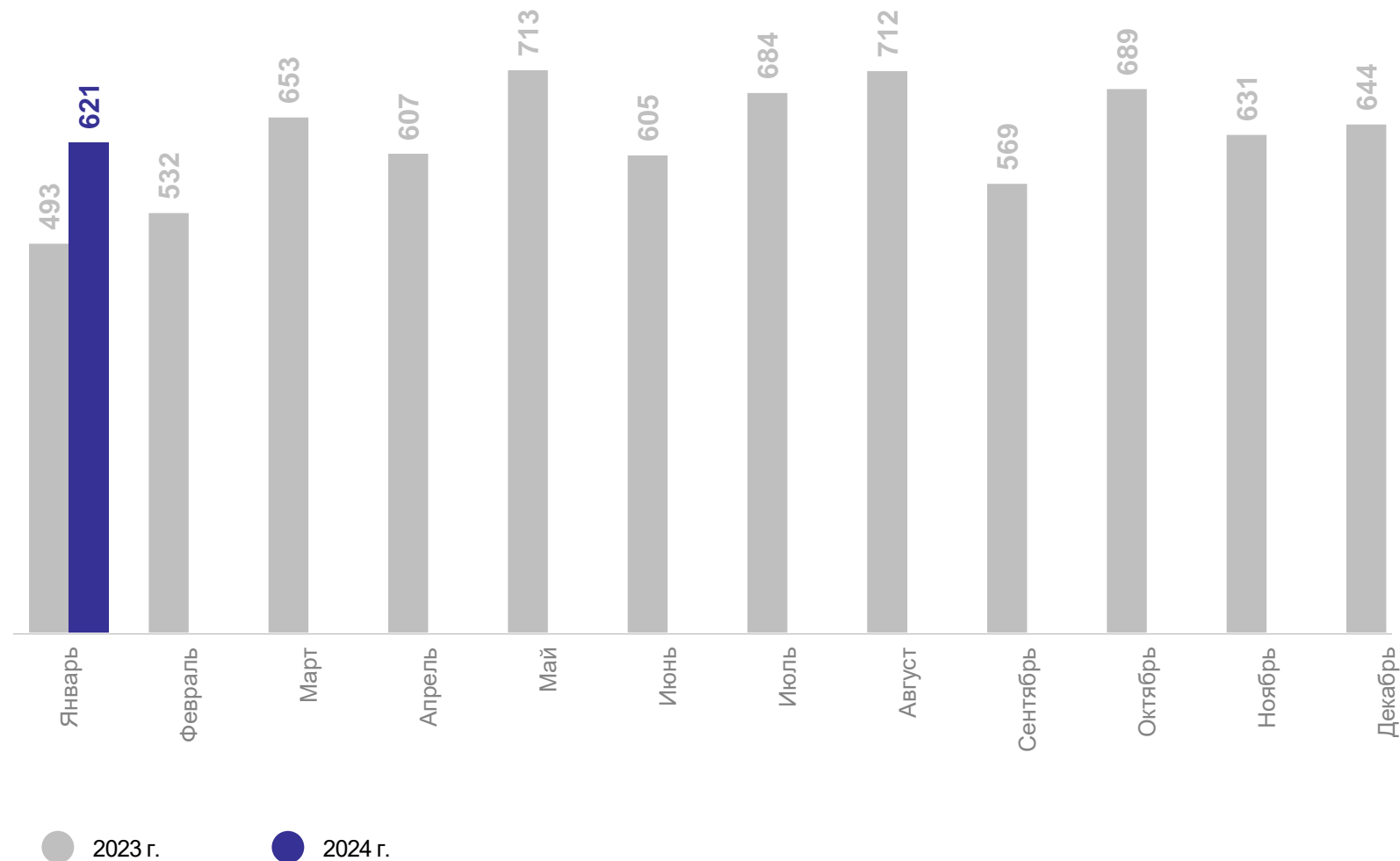
621 единица

Коэффициент разводимости

5.7 на 1 000 человек населения

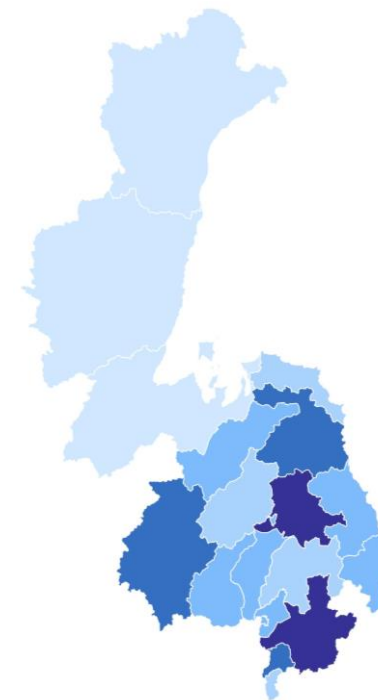
Изменение коэффициента брачности к январю 2023 г.

26.7 %



КОЭФФИЦИЕНТ РАЗВОДИМОСТИ на 1000 человек населения

Муниципальные районы и городские округа с наибольшими и наименьшими значениями показателя



11

муниципальных образований
значения показателя
ниже, чем по краю

8

муниципальных образований
значения показателя
выше, чем по краю