



УПРАВЛЕНИЕ ФЕДЕРАЛЬНОЙ СЛУЖБЫ  
ГОСУДАРСТВЕННОЙ СТАТИСТИКИ  
ПО ХАБАРОВСКОМУ КРАЮ, МАГАДАНСКОЙ  
ОБЛАСТИ, ЕВРЕЙСКОЙ АВТОНОМНОЙ ОБЛАСТИ  
И ЧУКОТСКОМУ АВТОНОМНОМУ ОКРУГУ

# ДЕМОГРАФИЧЕСКИЕ ПОКАЗАТЕЛИ

январь – декабрь 2023 г.

20.02.2024

Хабаровский край

# СОДЕРЖАНИЕ

Естественное движение населения	3
Показатели рождаемости и смертности	6
Показатели брачности и разводимости	12

**1**

## **Естественное движение населения**

# ЕСТЕСТВЕННОЕ ДВИЖЕНИЕ НАСЕЛЕНИЯ

человек

ХАБАРОВСКСТАТ

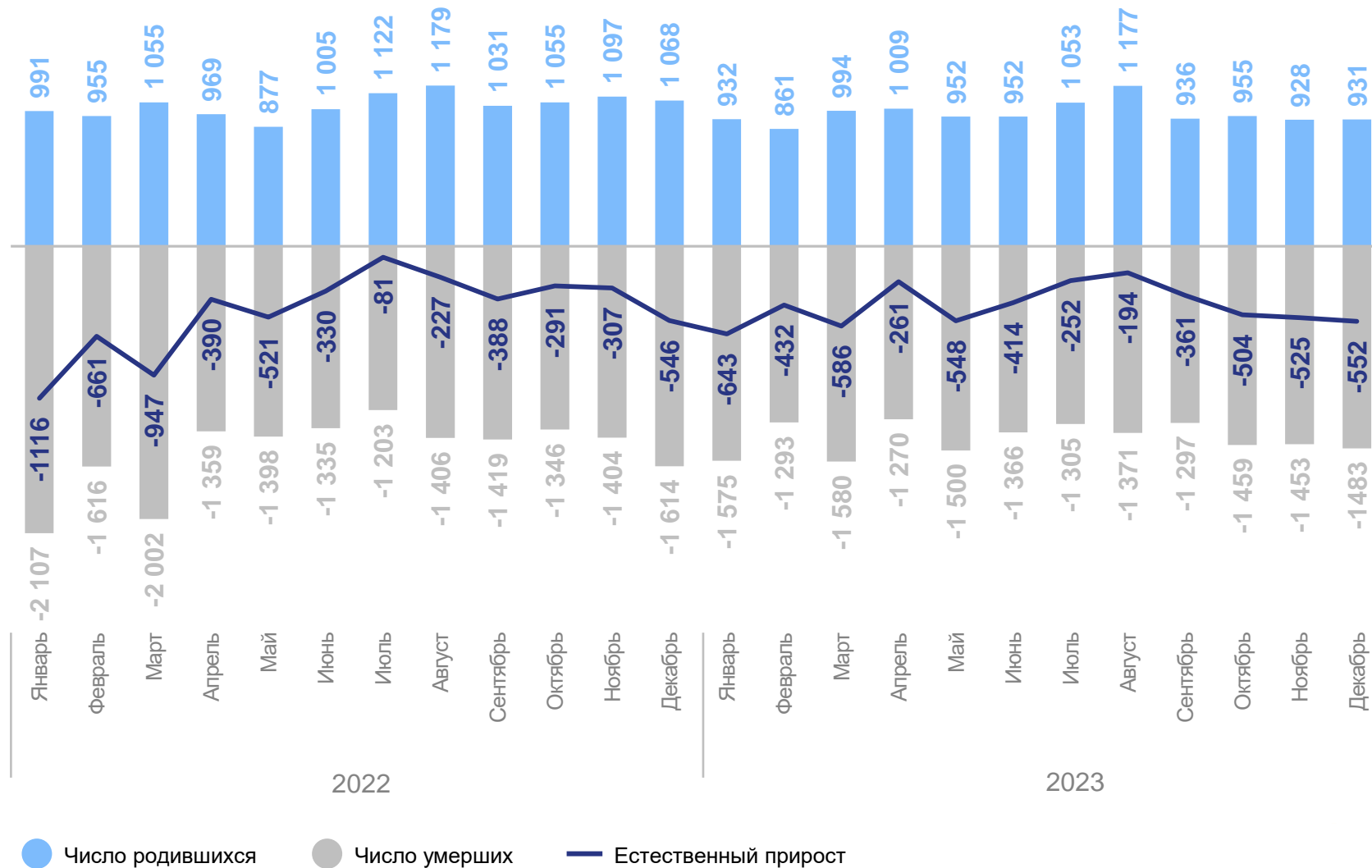
январь – декабрь 2023 г.

Естественный прирост  
(убыль) населения

**-5 272** человек

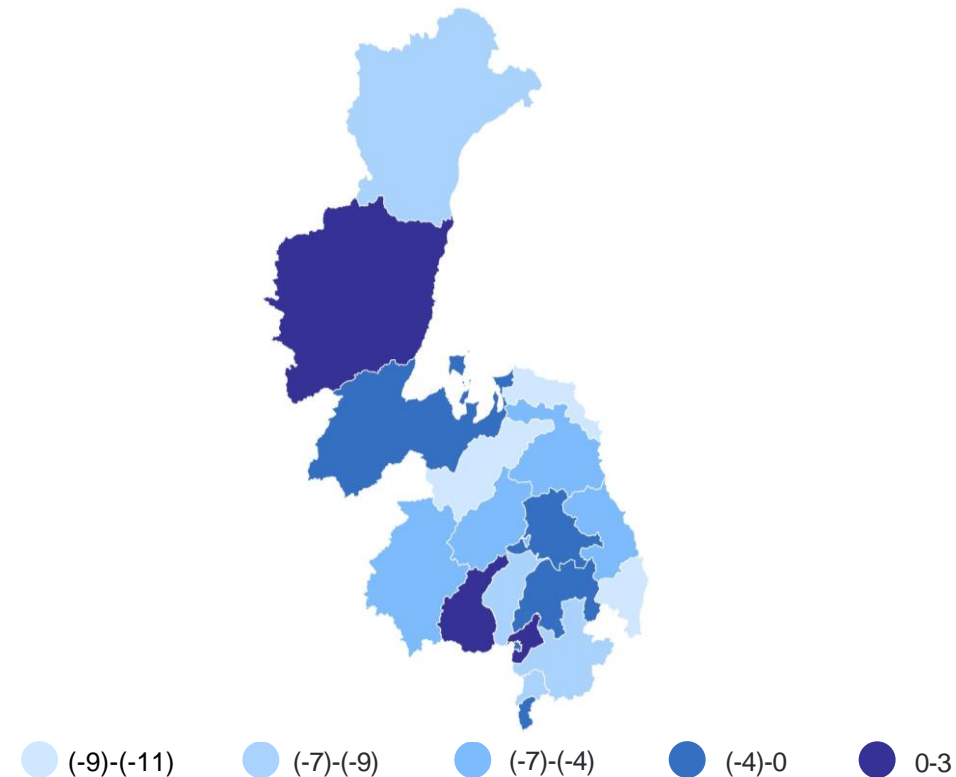
Коэффициент естественного  
прироста (убыли) населения

**-4.1** на 1 000 человек  
населения



# КОЭФИЦИЕНТЫ ЕСТЕСТВЕННОГО ПРИРОСТА (УБЫЛИ) на 1000 человек населения

Муниципальные районы и городские округа  
с наибольшими и наименьшими значениями показателя



**7** муниципальных образований значения показателя **выше**, чем по краю

**12** муниципальных образований значения показателя **ниже**, чем по краю

**2**

**Показатели рождаемости  
и смертности**



# ЧИСЛО ЗАРЕГИСТРИРОВАННЫХ РОДИВШИХСЯ

человек

ХАБАРОВСКСТАТ

январь – декабрь 2023 г.

Число родившихся

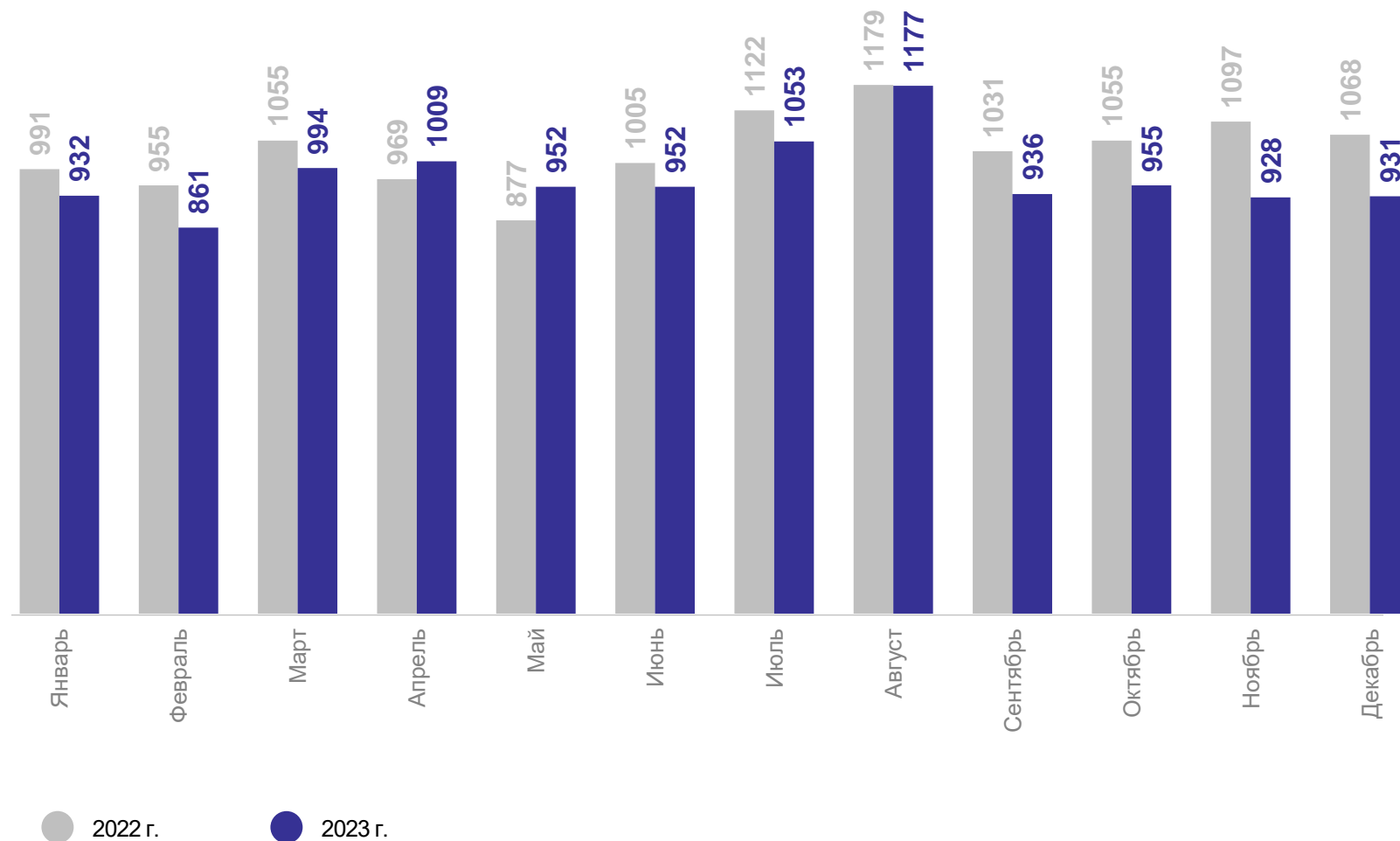
**11 680** человек

Коэффициент рождаемости

**9.1** на 1 000 человек населения

Изменение коэффициента рождаемости к январю-декабрю 2022 г.

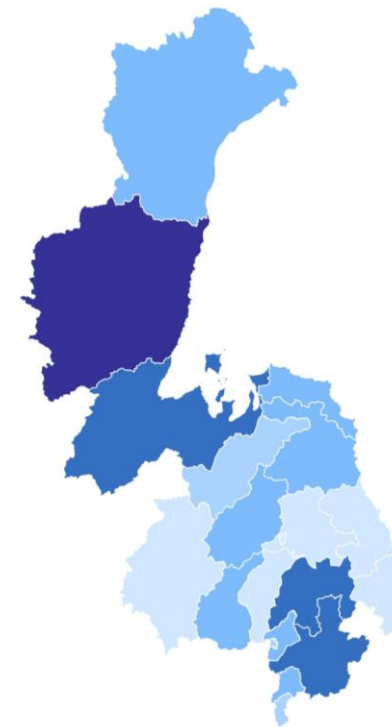
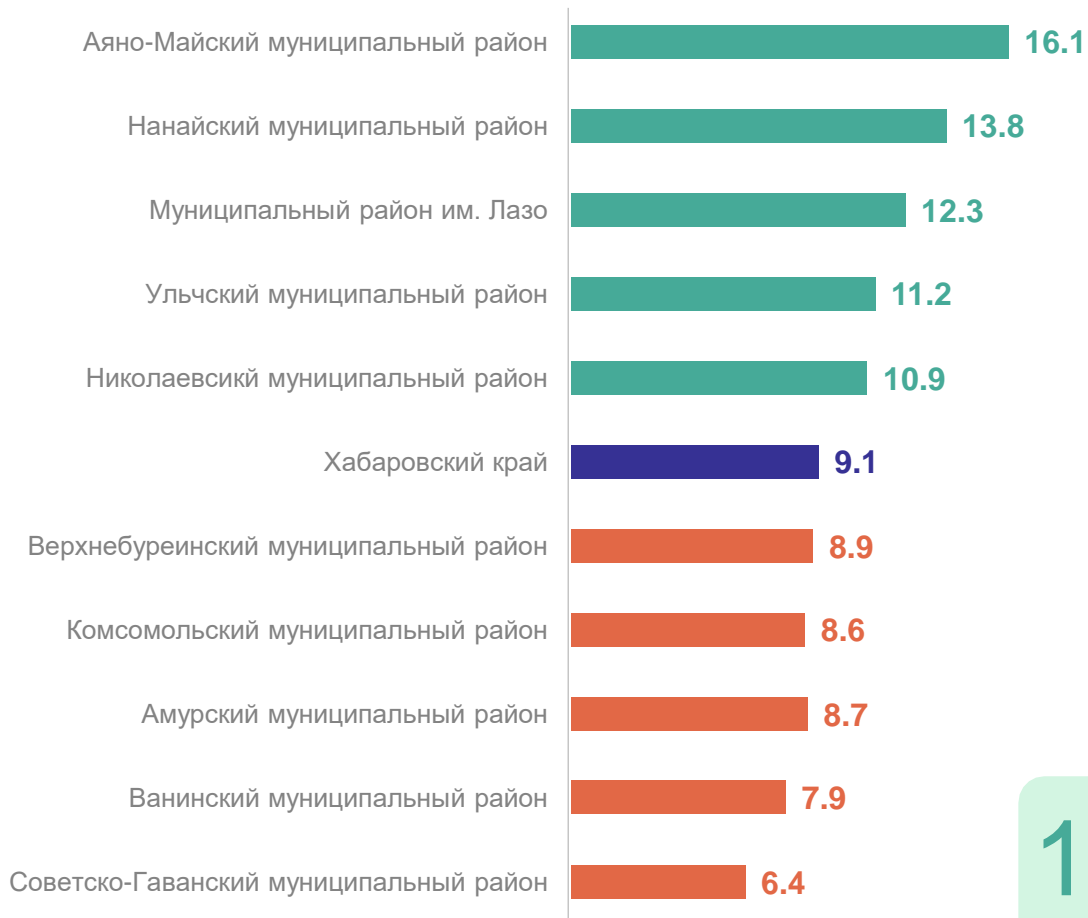
**-4.2** %



# КОЭФИЦИЕНТ РОЖДАЕМОСТИ

на 1000 человек населения

## Муниципальные районы и городские округа с наибольшими и наименьшими значениями показателя



12

муниципальных образований значения показателя, **выше**, чем по краю

7

муниципальных образований значения показателя, **ниже**, чем по краю



# ЧИСЛО ЗАРЕГИСТРИРОВАННЫХ УМЕРШИХ

человек

ХАБАРОВСКСТАТ

январь – декабрь 2023 г.

Число умерших

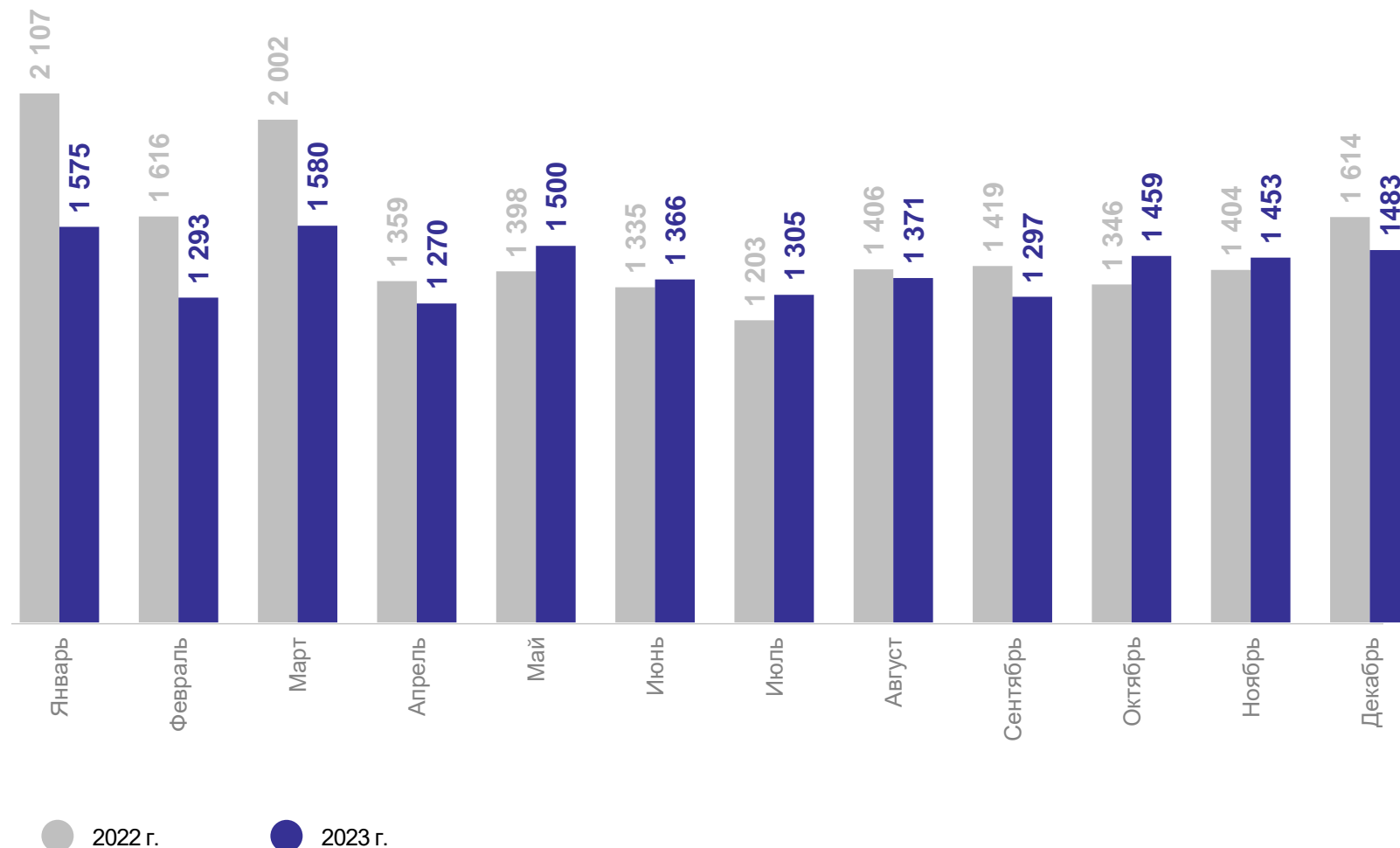
**16 952** человек

Коэффициент смертности

**13.2** на 1 000 человек населения

Изменение коэффициента смертности к январю-декабрю 2022 г.

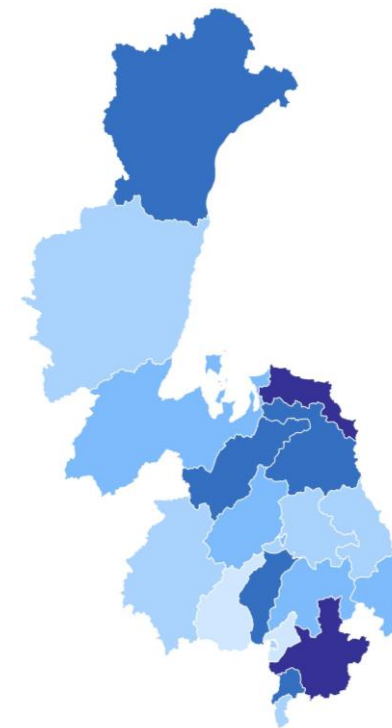
**-5.7** %



# КОЭФФИЦИЕНТ СМЕРТНОСТИ

на 1000 человек населения

## Муниципальные районы и городские округа с наибольшими и наименьшими значениями показателя



9-11 11-14 14-17 17-20 20-22

4

муниципальных образований значения показателя ниже, чем по краю

15

муниципальных образований значения показателя выше, чем по краю

# ПОКАЗАТЕЛИ МЛАДЕНЧЕСКОЙ СМЕРТНОСТИ

человек

ХАБАРОВСКСТАТ

январь – декабрь 2023 г.

Число умерших

**43** человека

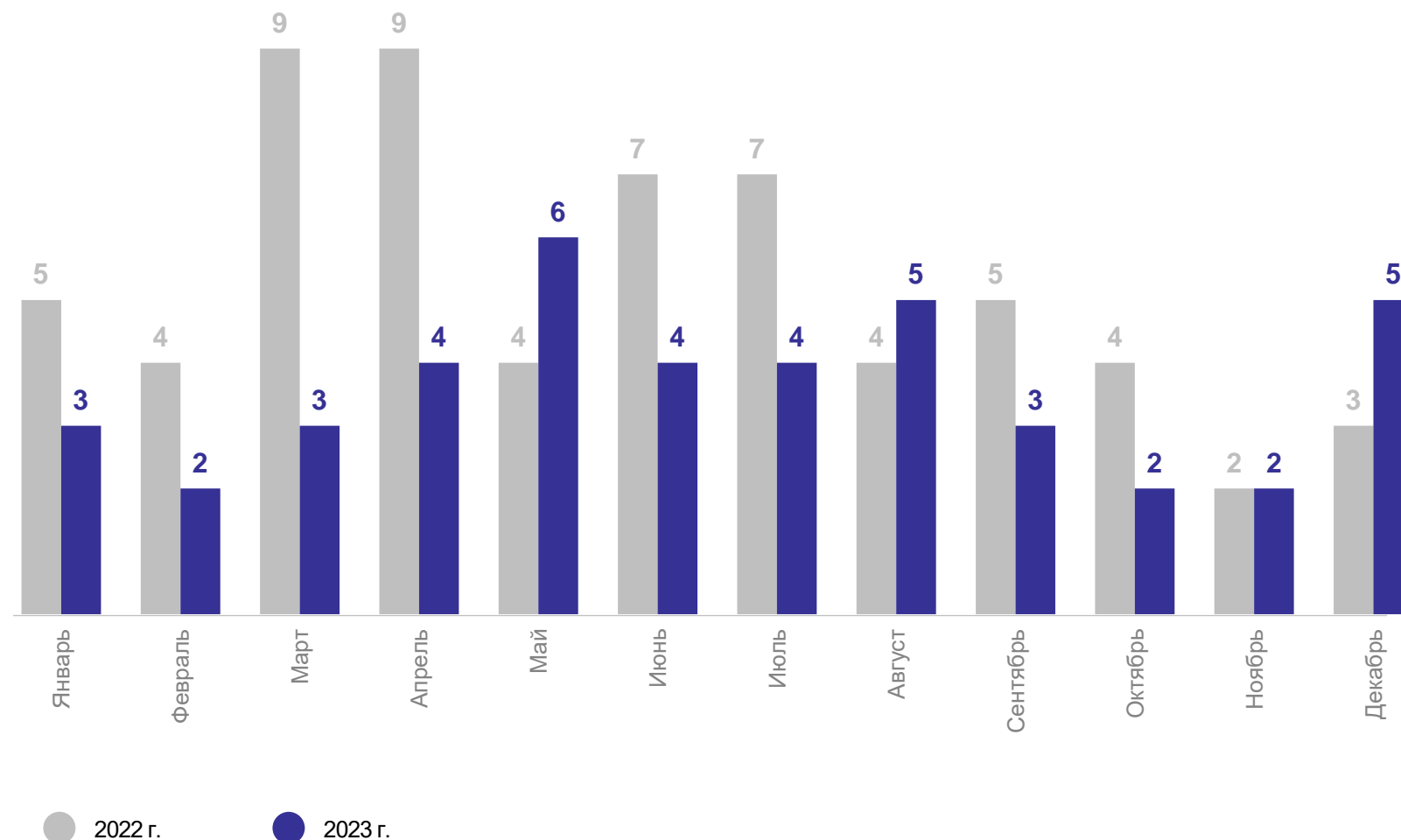
Коэффициент младенческой смертности

**3.6** на 1 000 человек населения

Изменение коэффициента младенческой смертности к январю-декабрю 2022 г.

**28.0** %

Число умерших в возрасте до 1 года



**3**

**Показатели брачности  
и разводимости**

# ЧИСЛО ЗАРЕГИСТРИРОВАННЫХ БРАКОВ

единиц

ХАБАРОВСКСТАТ

январь – декабрь 2023 г.

Браков зарегистрировано

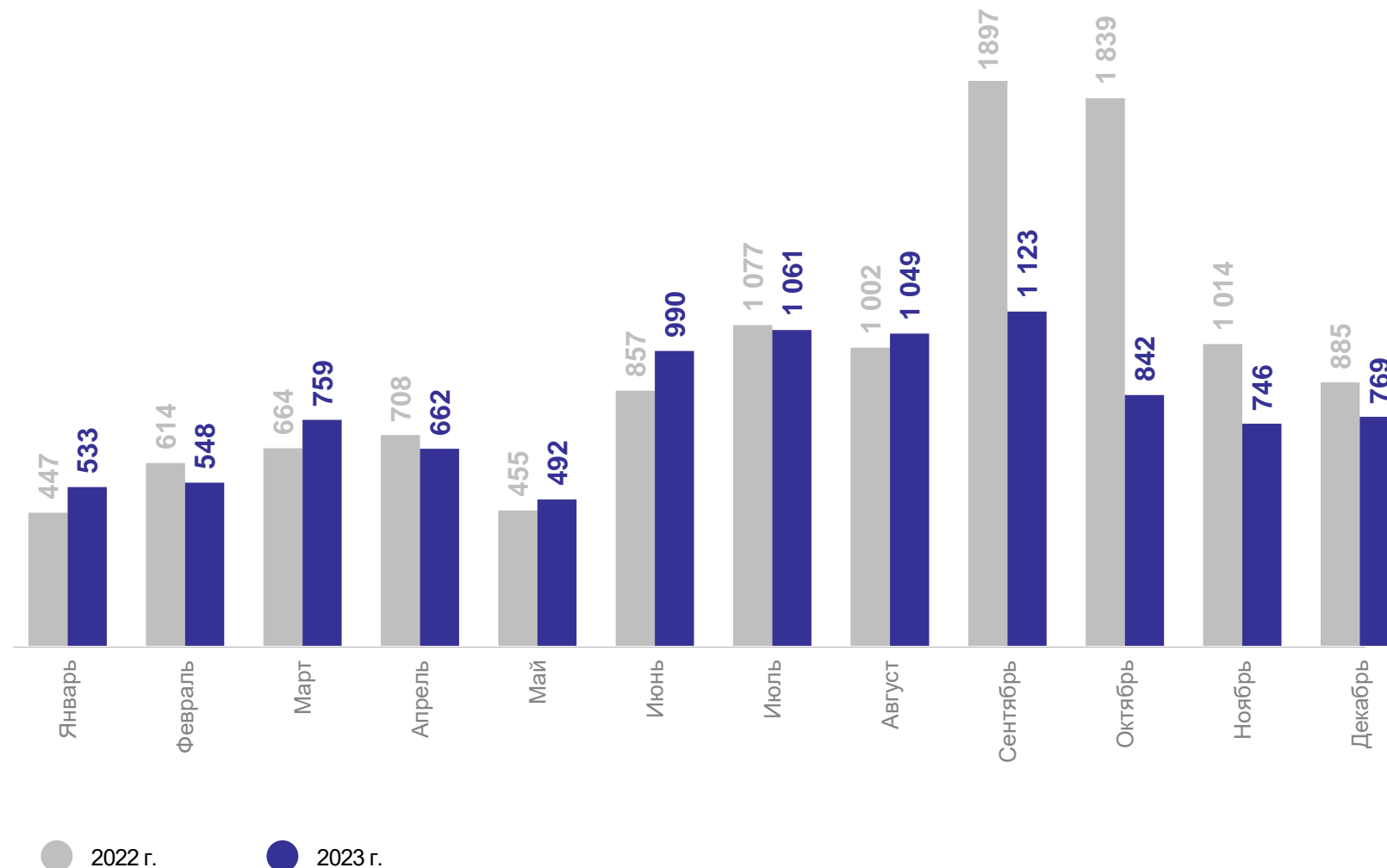
**9 574** единицы

Коэффициент брачности

**7.5** на 1 000 человек населения

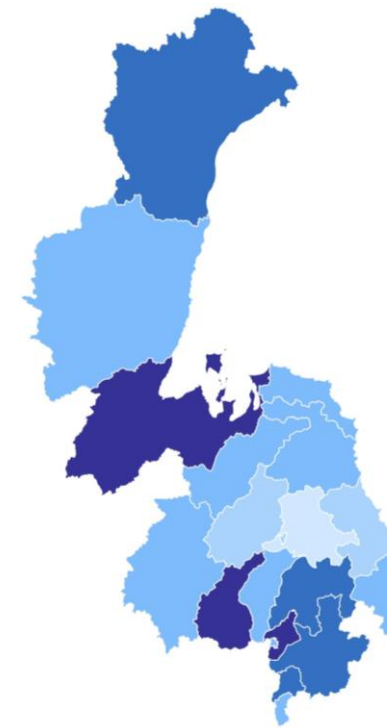
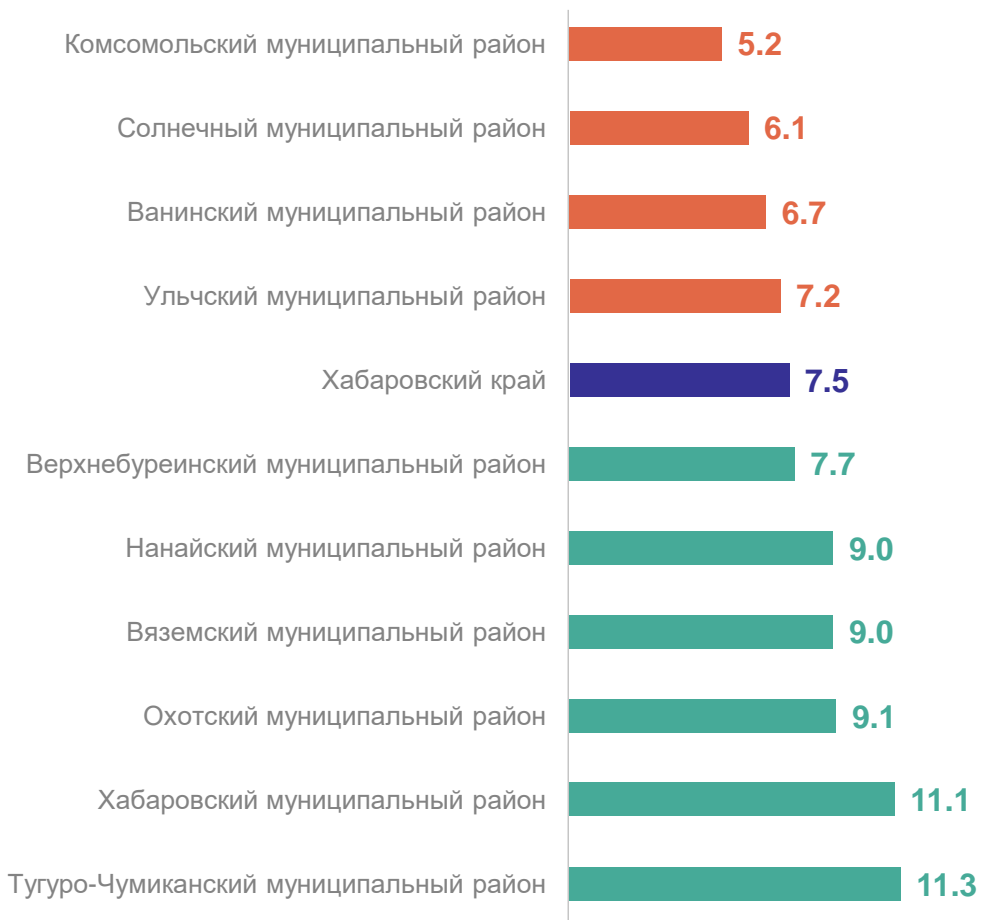
Изменение коэффициента брачности к январю-декабрю 2022 г.

**-14.8 %**



# КОЭФФИЦИЕНТ БРАЧНОСТИ на 1000 человек населения

## Муниципальные районы и городские округа с наибольшими и наименьшими значениями показателя



12

муниципальных образований  
значения показателя  
**выше**, чем по краю

7

муниципальных образований  
значения показателя  
**ниже**, чем по краю

# ЧИСЛО ЗАРЕГИСТРИРОВАННЫХ РАЗВОДОВ

единиц

ХАБАРОВСКСТАТ

январь – декабрь 2023 г.

Разводов зарегистрировано

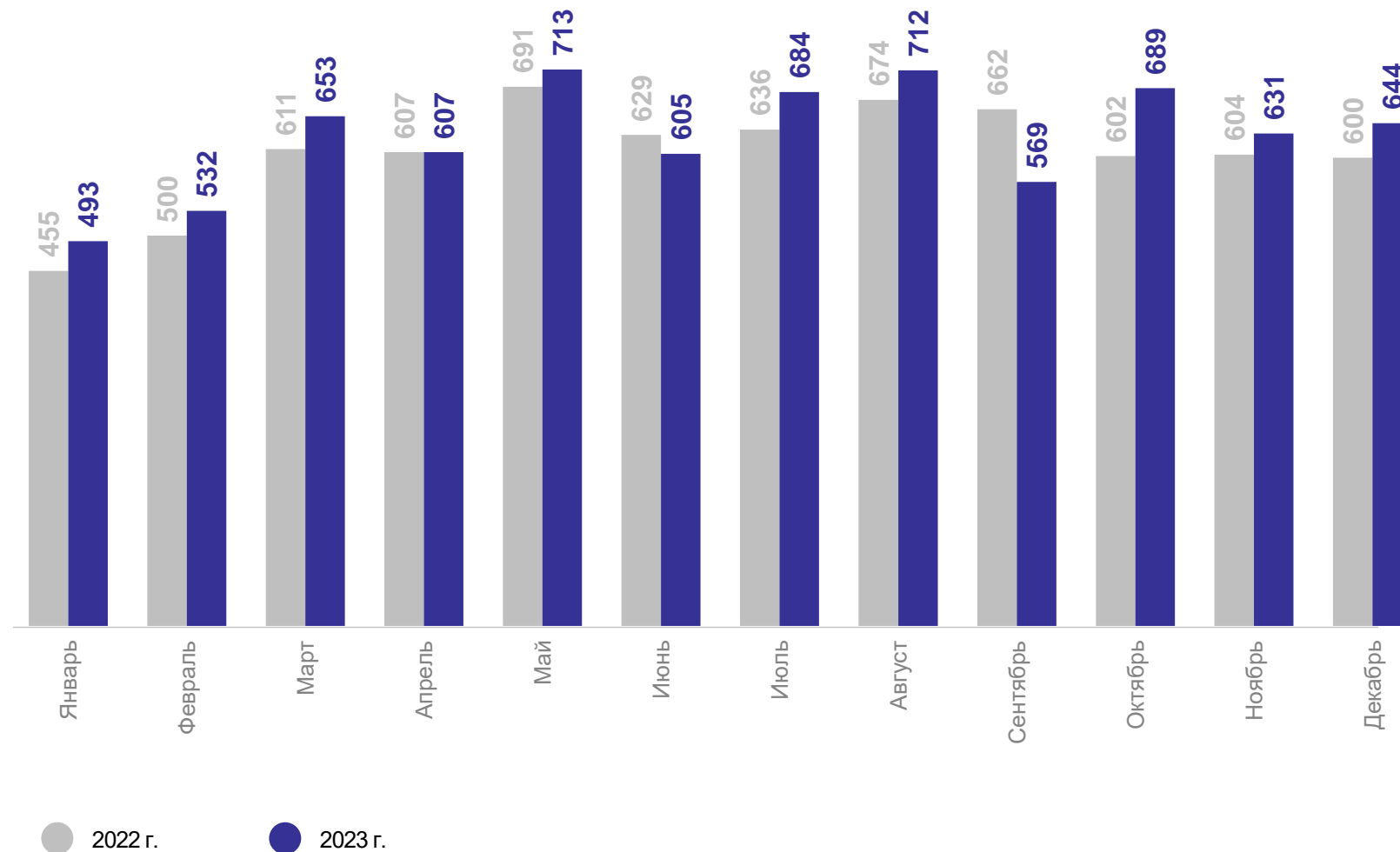
**7 532** единицы

Коэффициент разводимости

**5.9** на 1 000 человек населения

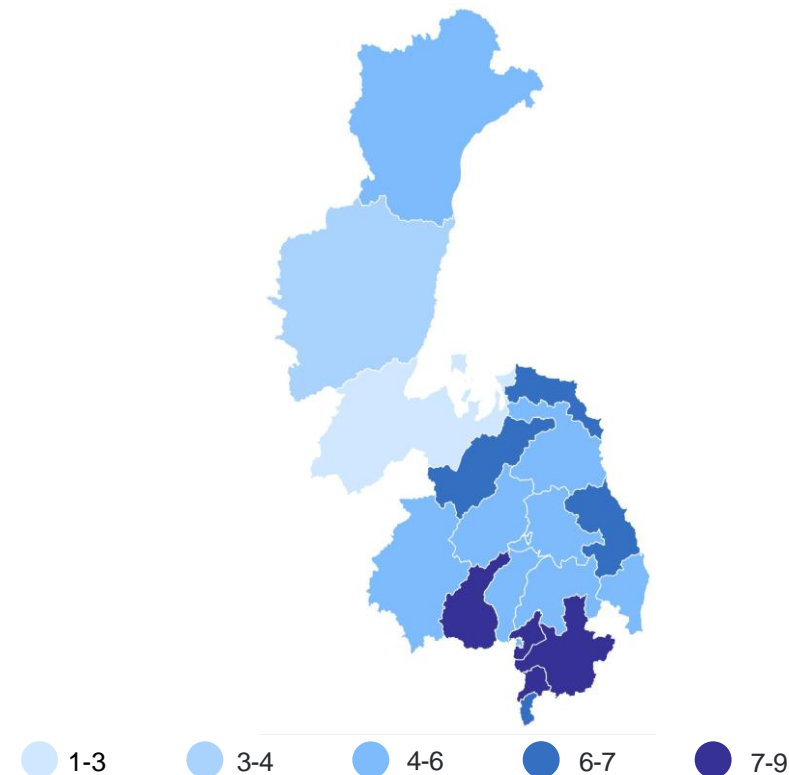
Изменение коэффициента брачности к январю-декабрю 2022 г.

**5.4** %



# КОЭФИЦИЕНТ РАЗВОДИМОСТИ на 1000 человек населения

## Муниципальные районы и городские округа с наибольшими и наименьшими значениями показателя



**9** муниципальных образований значения показателя **ниже**, чем по краю

**10** муниципальных образований значения показателя **выше**, чем по краю