



УПРАВЛЕНИЕ ФЕДЕРАЛЬНОЙ СЛУЖБЫ
ГОСУДАРСТВЕННОЙ СТАТИСТИКИ
ПО ХАБАРОВСКОМУ КРАЮ, МАГАДАНСКОЙ
ОБЛАСТИ, ЕВРЕЙСКОЙ АВТОНОМНОЙ ОБЛАСТИ
И ЧУКОТСКОМУ АВТОНОМНОМУ ОКРУГУ

ДЕМОГРАФИЧЕСКИЕ ПОКАЗАТЕЛИ

январь – декабрь 2023 г.

20.02.2024

Чукотский автономный округ

СОДЕРЖАНИЕ

Естественное движение населения	3
Показатели рождаемости и смертности	6
Показатели брачности и разводимости	12

1

Естественное движение населения

ЕСТЕСТВЕННОЕ ДВИЖЕНИЕ НАСЕЛЕНИЯ

человек

ХАБАРОВСКСТАТ

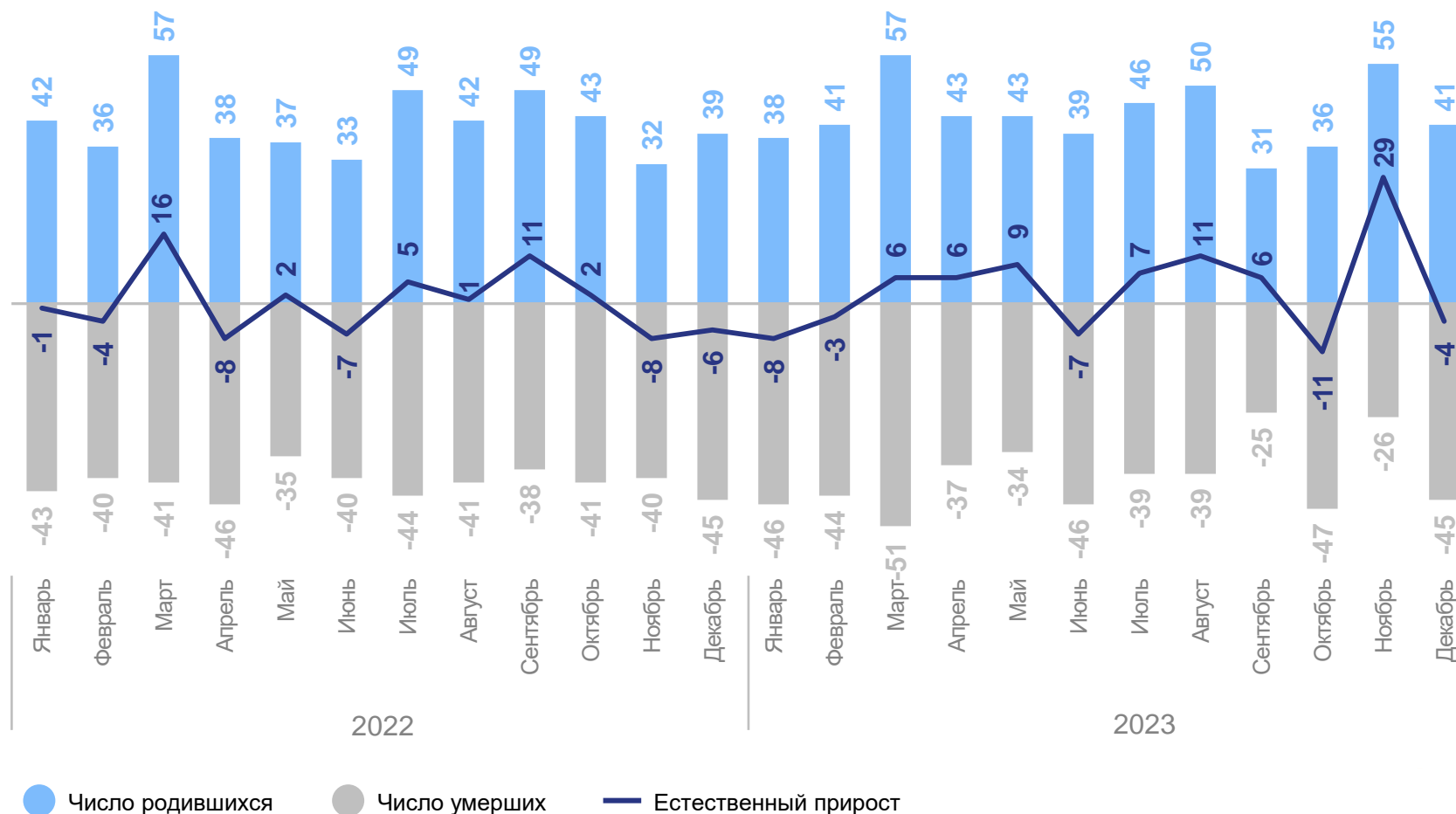
январь – декабрь 2023 г.

Естественный прирост
(убыль) населения

41 человек

Коэффициент естественного
прироста (убыли) населения

0.9 на 1 000 человек
населения

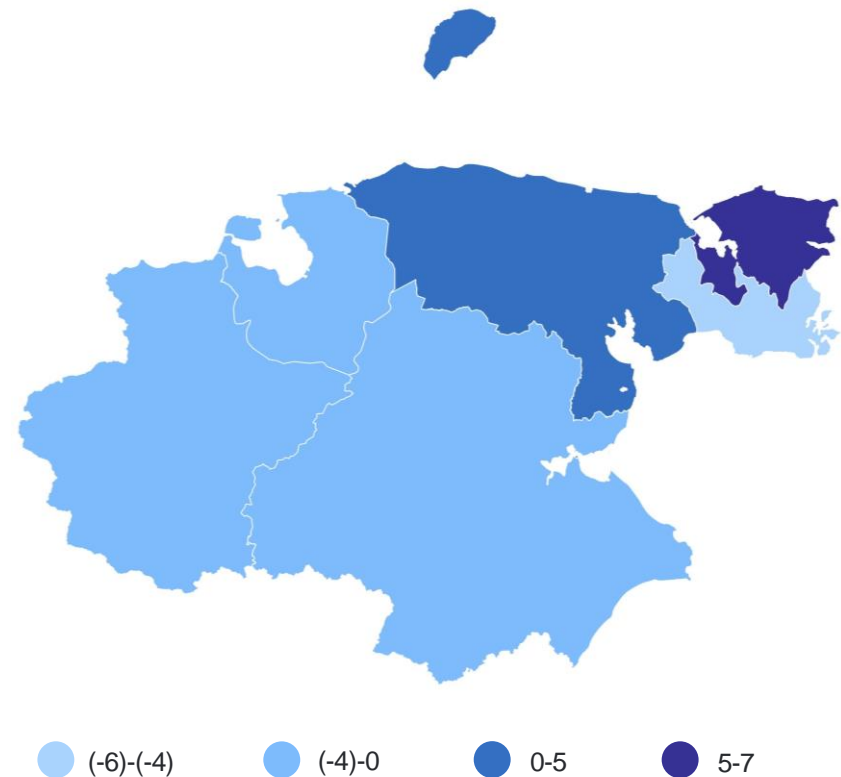


КОЭФИЦИЕНТЫ ЕСТЕСТВЕННОГО ПРИРОСТА (УБЫЛИ)

на 1000 человек населения

ХАБАРОВСКСТАТ

Муниципальные районы и городские округа с наибольшими и наименьшими значениями показателя




3 муниципальных образования значения показателя **выше**, чем по округу

4 муниципальных образования значения показателя **ниже**, чем по округу

2

Показатели рождаемости и смертности



ЧИСЛО ЗАРЕГИСТРИРОВАННЫХ РОДИВШИХСЯ

человек

ХАБАРОВСКСТАТ

январь – декабрь 2023 г.

Число родившихся

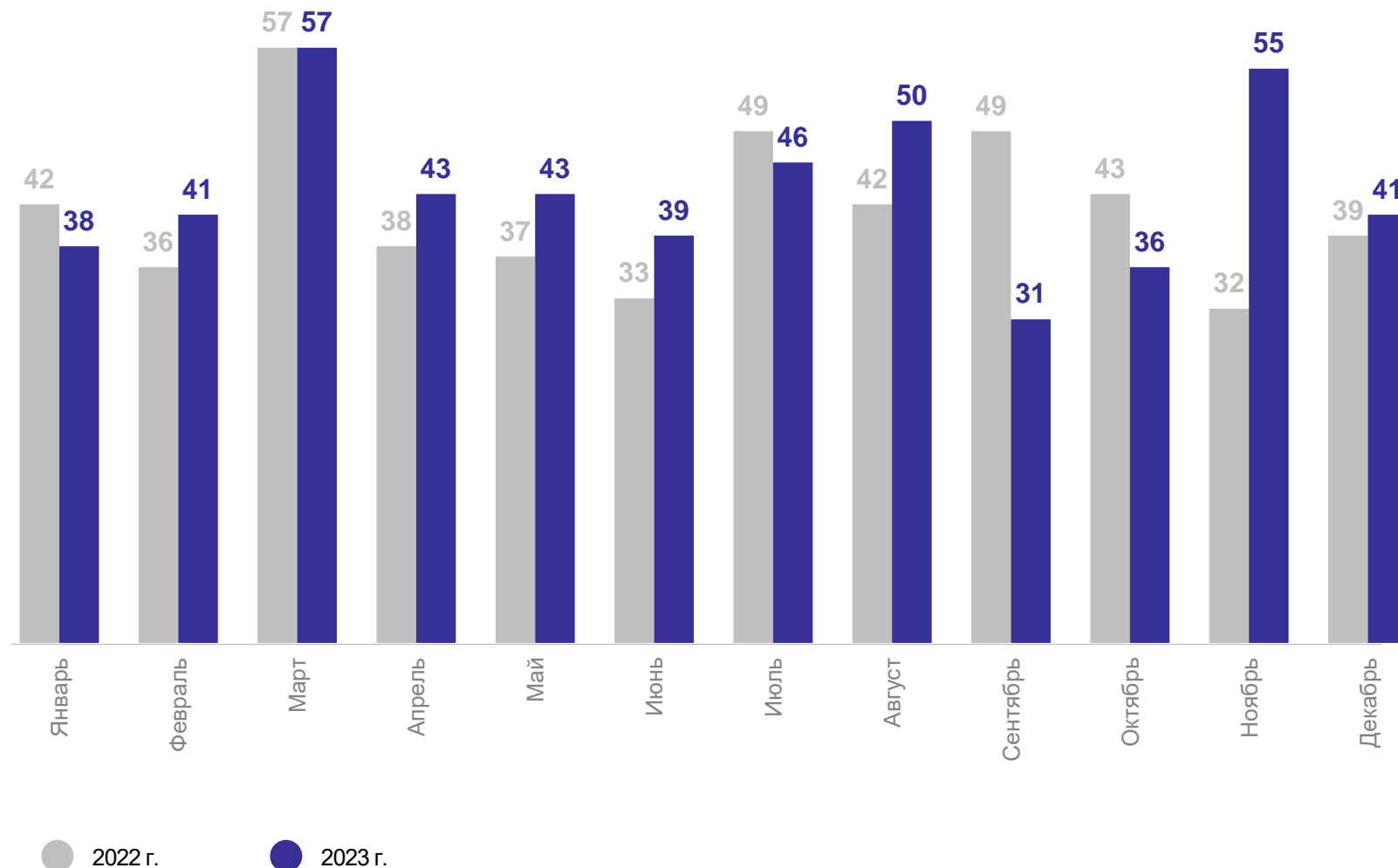
520 человек

Коэффициент рождаемости

10.9 на 1 000 человек населения

Изменение коэффициента рождаемости к январю-декабрю 2022 г.

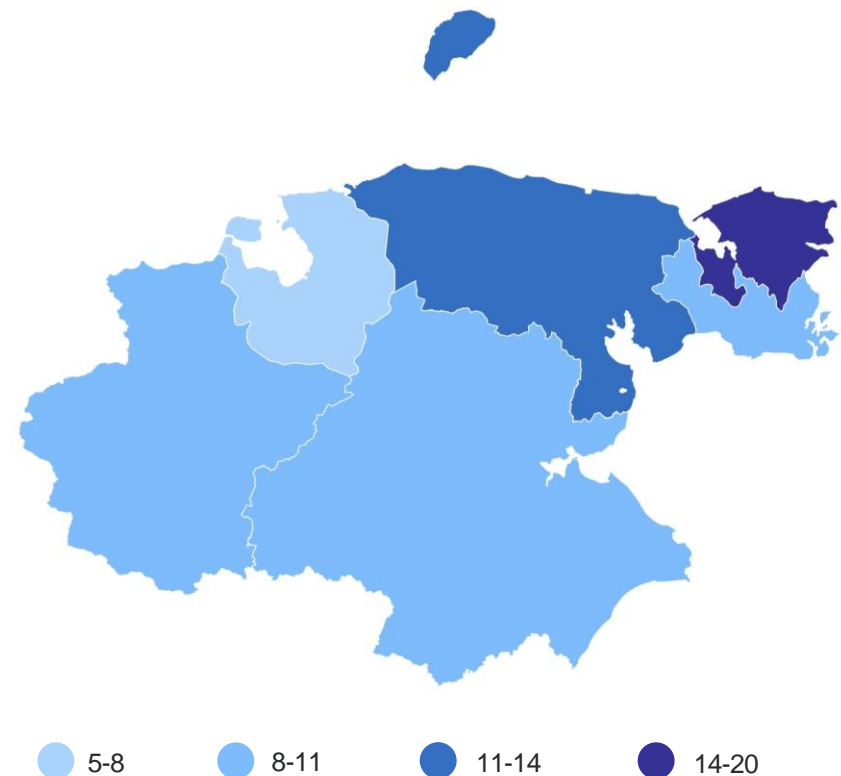
10.1 %



КОЭФФИЦИЕНТ РОЖДАЕМОСТИ

на 1000 человек населения

Муниципальные районы и городские округа с наибольшими и наименьшими значениями показателя



3 муниципальных образования значения показателя **выше**, чем по округу

4 муниципальных образования значения показателя **ниже**, чем по округу

ЧИСЛО ЗАРЕГИСТРИРОВАННЫХ УМЕРШИХ

человек

ХАБАРОВСКСТАТ

январь – декабрь 2023 г.

Число умерших

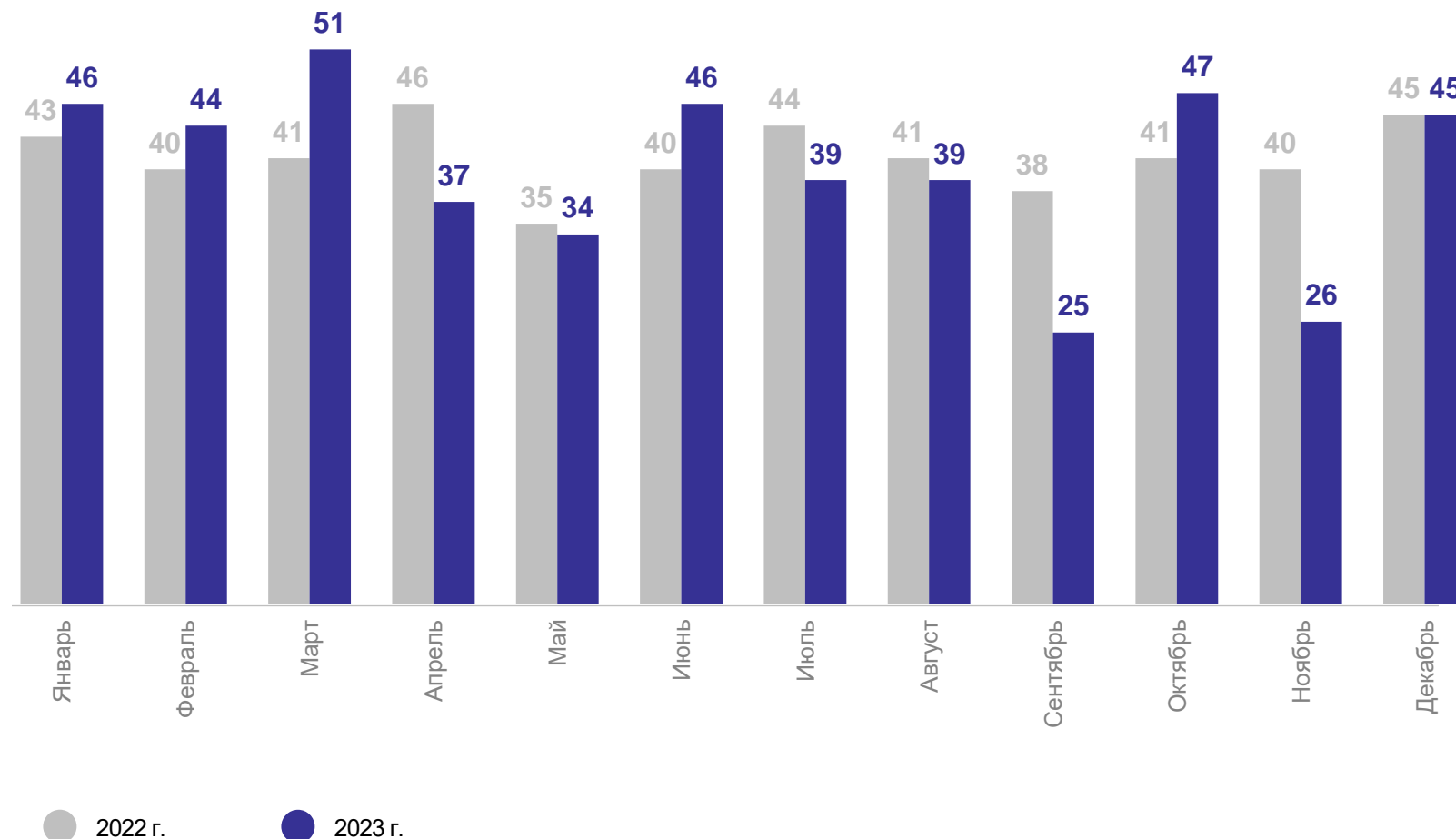
479 человек

Коэффициент смертности

10.0 на 1 000 человек населения

Изменение коэффициента смертности к январю-декабрю 2022 г.

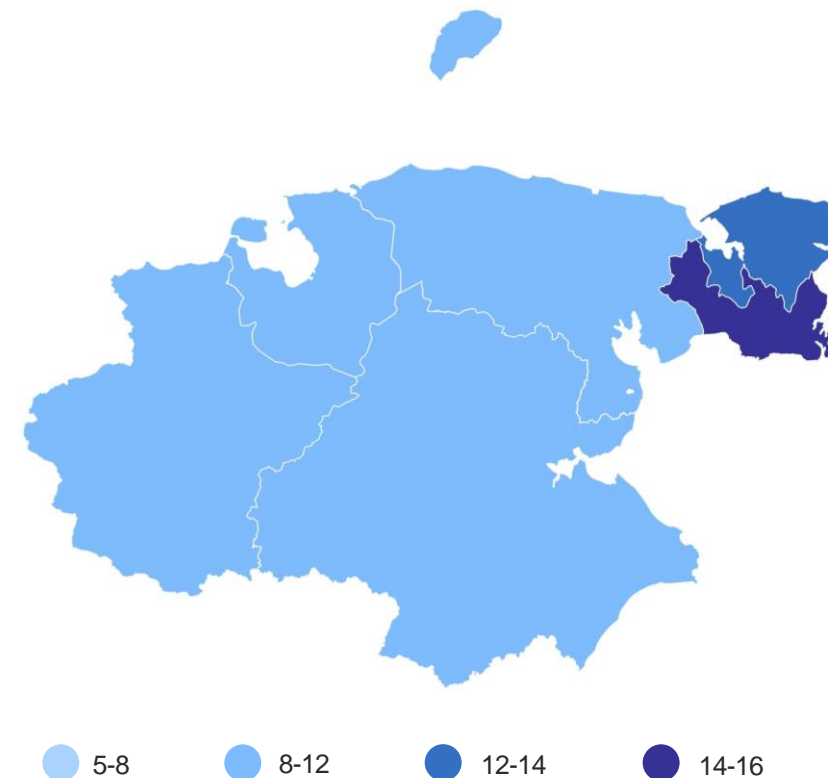
1.0 %



КОЭФФИЦИЕНТ СМЕРТНОСТИ

на 1000 человек населения

Муниципальные районы и городские округа с наибольшими и наименьшими значениями показателя



3 муниципальных образования значения показателя **ниже**, чем по округу

4 муниципальных образования значения показателя **выше**, чем по округу

ПОКАЗАТЕЛИ МЛАДЕНЧЕСКОЙ СМЕРТНОСТИ

человек

ХАБАРОВСКСТАТ

январь – декабрь 2023 г.

Число умерших

10 человек

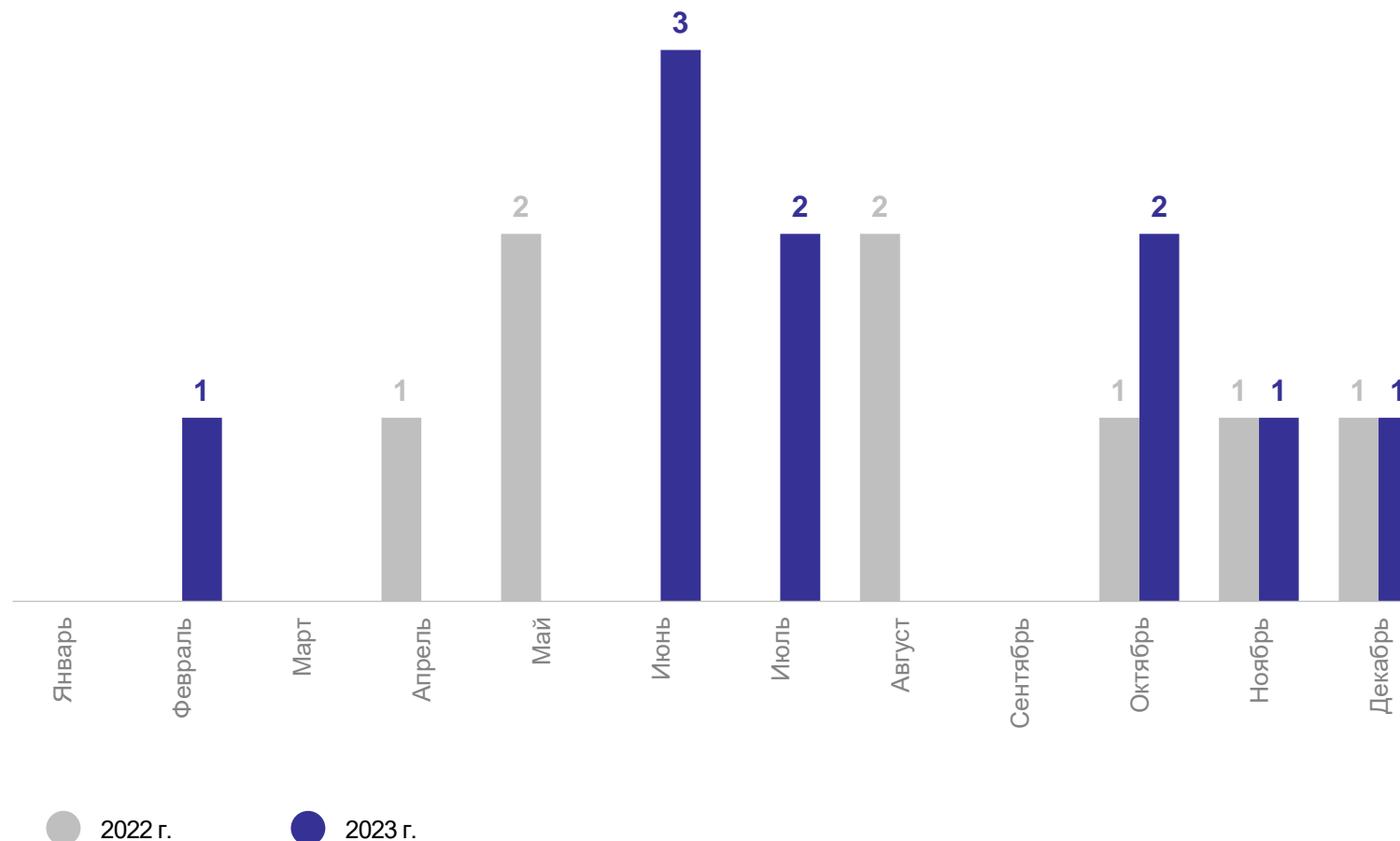
Коэффициент младенческой смертности

19.3 на 1 000 человек населения

Изменение коэффициента младенческой смертности к январю-декабрю 2022 г.

19.9 %

Число умерших в возрасте до 1 года



3

**Показатели брачности
и разводимости**

ЧИСЛО ЗАРЕГИСТРИРОВАННЫХ БРАКОВ

единиц

ХАБАРОВСКСТАТ

январь – декабрь 2023 г.

Зарегистрировано браков

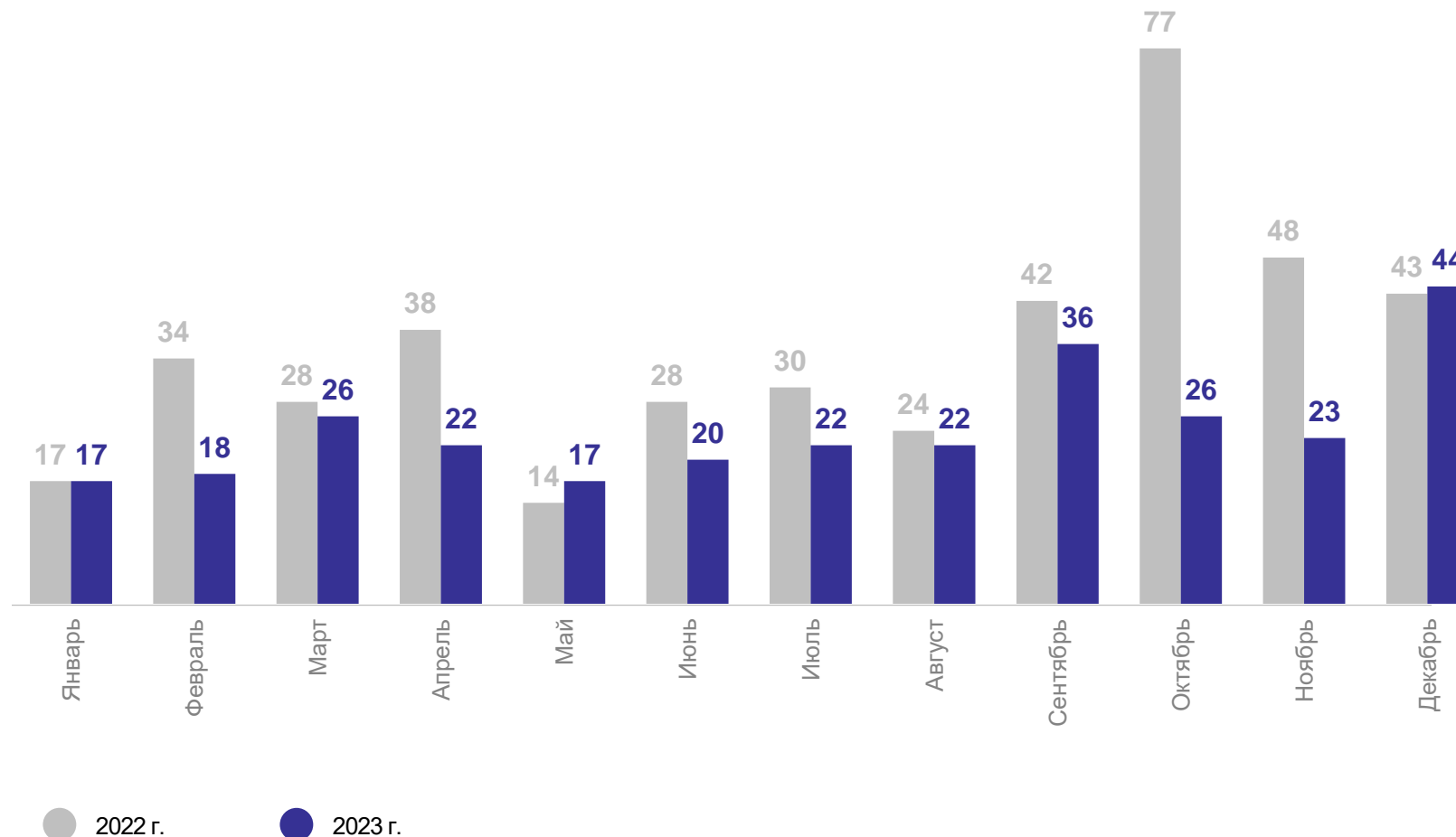
293 единицы

Коэффициент брачности

6.1 на 1 000 человек населения

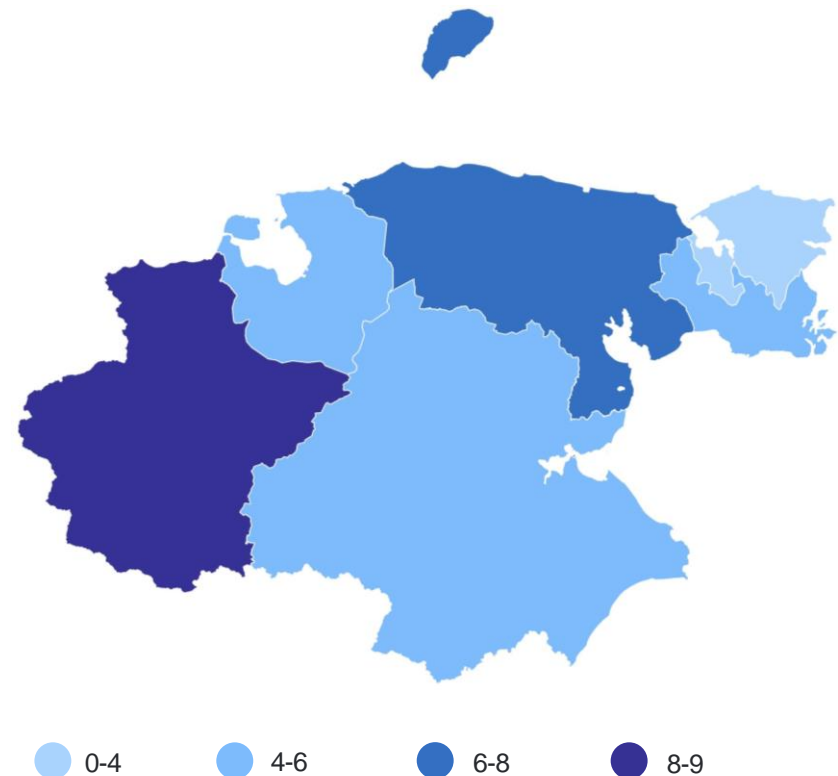
Изменение коэффициента брачности к январю-декабрю 2022 г.

-28.2 %



КОЭФИЦИЕНТ БРАЧНОСТИ на 1000 человек населения

Муниципальные районы и городские округа с наибольшими и наименьшими значениями показателя



3 муниципальных образования значения показателя **выше**, чем по округу

4 муниципальных образования значения показателя **ниже**, чем по округу

ЧИСЛО ЗАРЕГИСТРИРОВАННЫХ РАЗВОДОВ

единиц

январь – декабрь 2023 г.

Зарегистрировано разводов

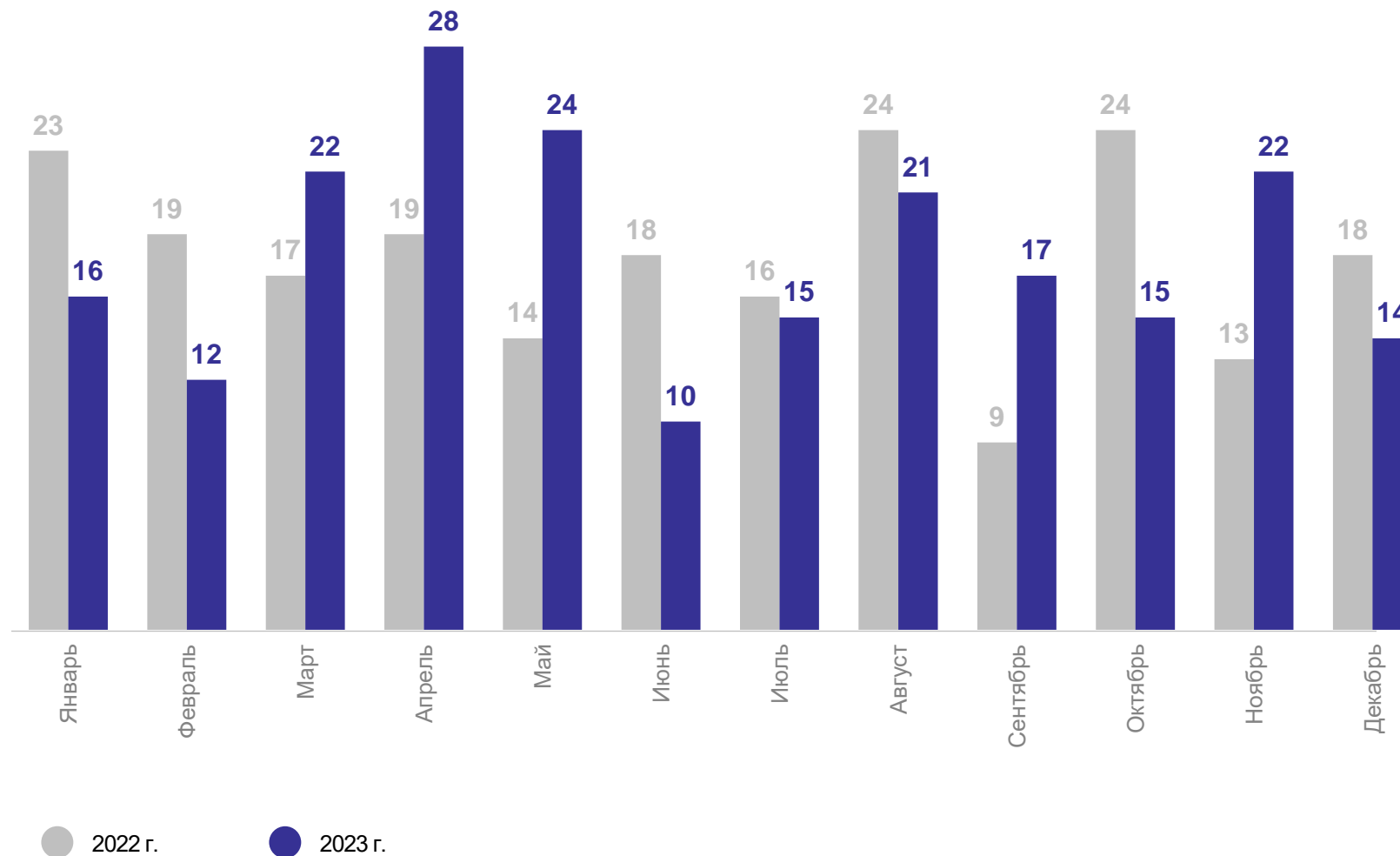
226 единиц

Коэффициент разводимости

4.7 на 1 000 человек населения

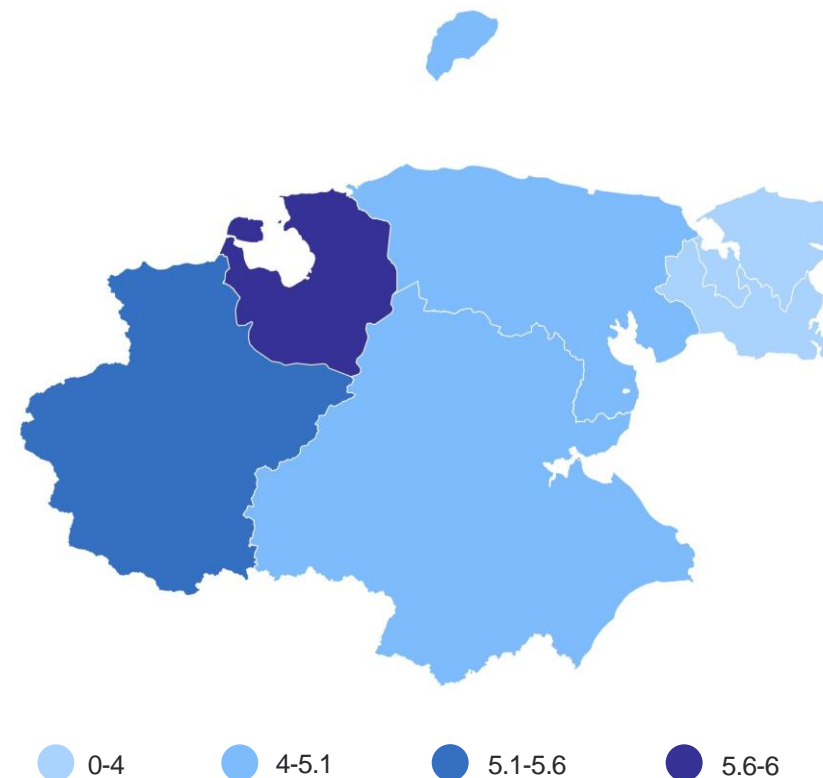
Изменение коэффициента разводимости к январю-декабрю 2022 г.

9.3 %



КОЭФФИЦИЕНТ РАЗВОДИМОСТИ на 1000 человек населения

Муниципальные районы и городские округа
с наибольшими и наименьшими значениями показателя



3 муниципальных образования значения показателя **ниже**, чем по округу

4 муниципальных образования значения показателя **выше**, чем по округу