



УПРАВЛЕНИЕ ФЕДЕРАЛЬНОЙ СЛУЖБЫ  
ГОСУДАРСТВЕННОЙ СТАТИСТИКИ  
ПО ХАБАРОВСКОМУ КРАЮ, МАГАДАНСКОЙ  
ОБЛАСТИ, ЕВРЕЙСКОЙ АВТОНОМНОЙ ОБЛАСТИ  
И ЧУКОТСКОМУ АВТОНОМНОМУ ОКРУГУ

# МИГРАЦИЯ НАСЕЛЕНИЯ

январь – ноябрь 2023 г.

31.01.2024

Хабаровский край

# СОДЕРЖАНИЕ

Миграционное движение населения	3
Прибывшие и выбывшие	5
Внутрироссийская миграция	10
Международная миграция	16

**1**

## **Миграционное движение населения**

# МИГРАЦИОННОЕ ДВИЖЕНИЕ НАСЕЛЕНИЯ

человек

ХАБАРОВСКСТАТ

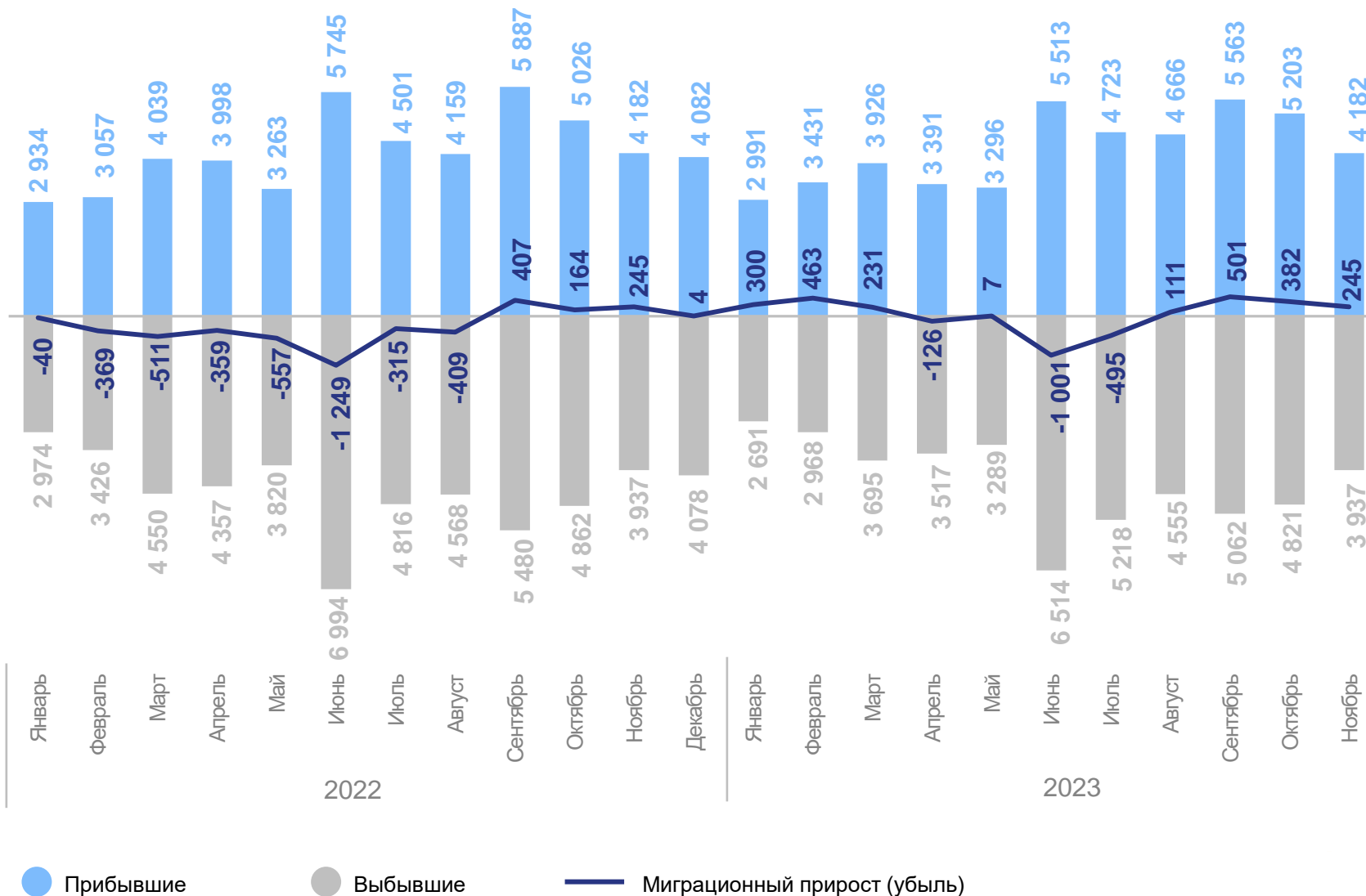
январь – ноябрь 2023 г.

Миграционный прирост (убыль) населения

**-22** человека

Коэффициент миграционного прироста (убыли) населения

**0.2** на 10 000 человек населения



# 2

## Прибывшие и выбывшие

# ПРИБЫВШИЕ

человек

ХАБАРОВСКСТАТ

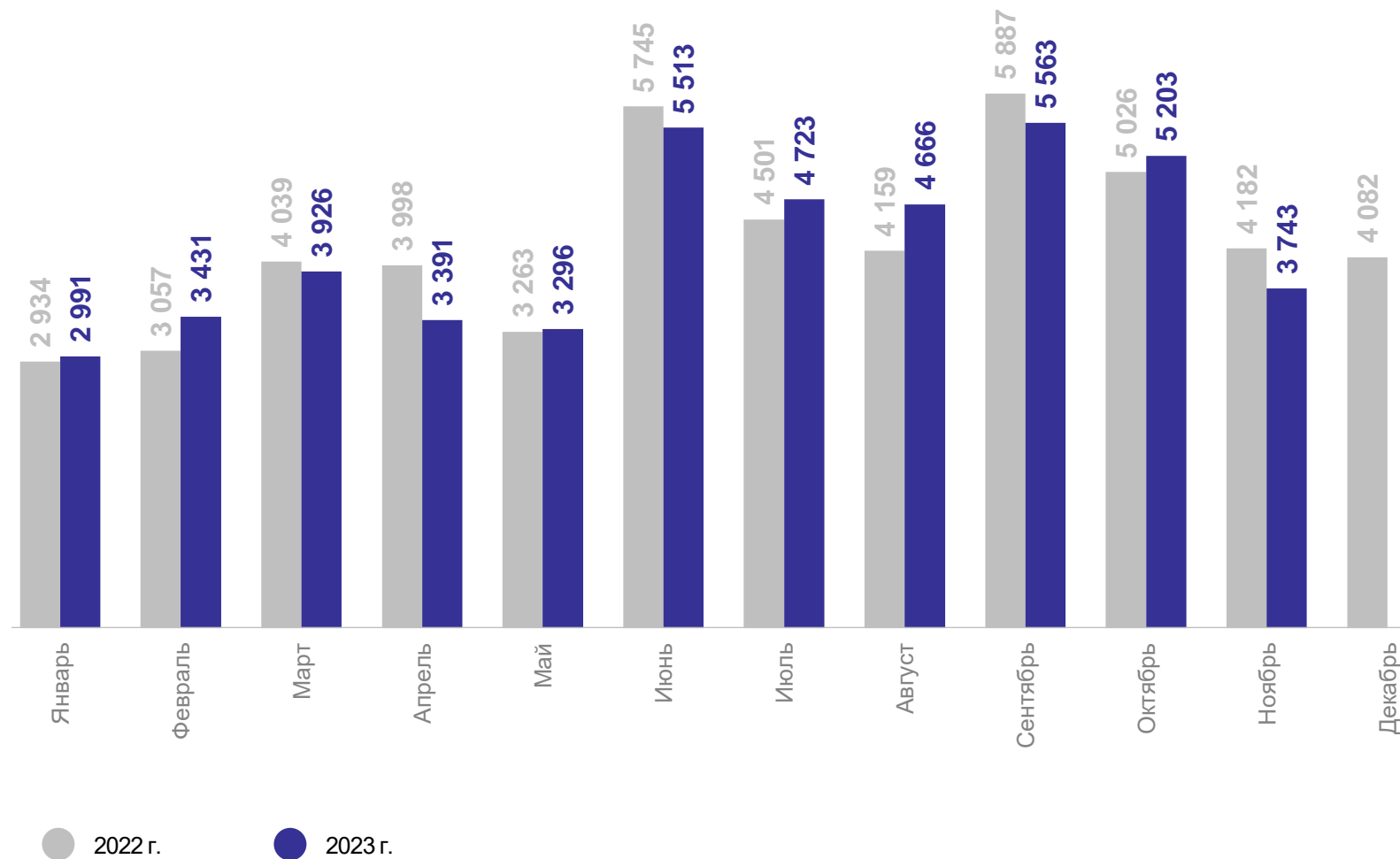
январь – ноябрь 2023 г.

Прибыло

**46 446** человек

Коэффициент прибывших

**396.1** на 10 000 человек населения



● 2022 г.

● 2023 г.

# ВЫБЫВШИЕ

человек

ХАБАРОВСКСТАТ

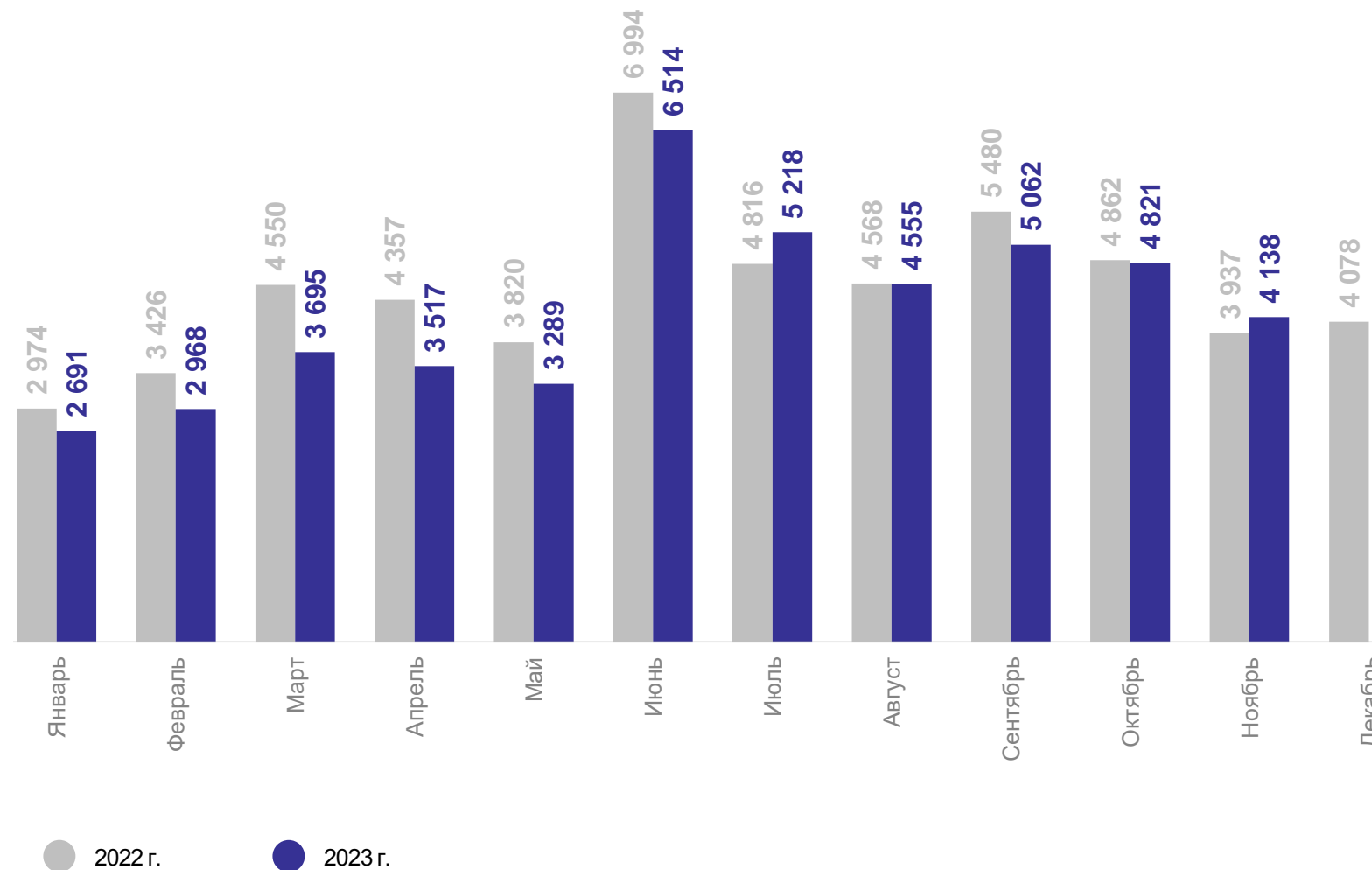
январь – ноябрь 2023 г.

Выбыло

**46 468** человек

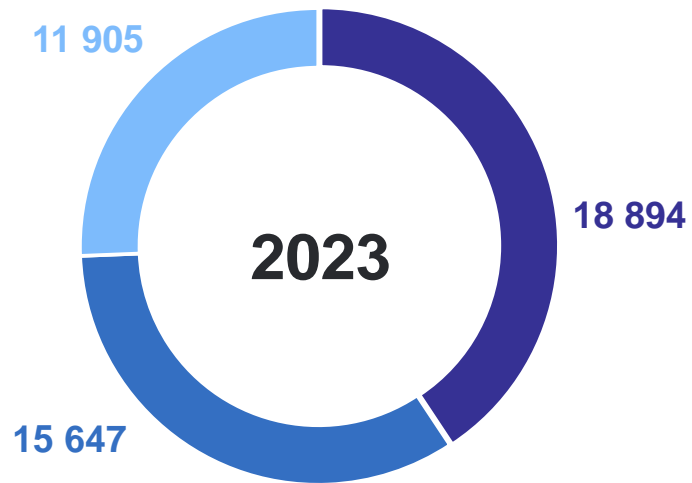
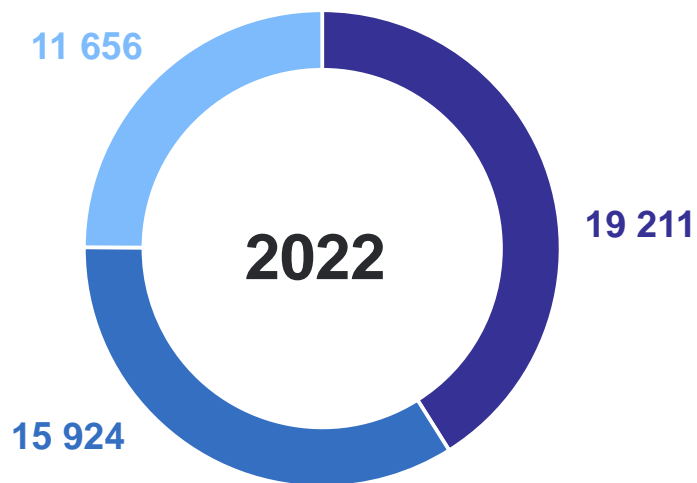
Коэффициент выбывших

**396.3** на 10 000 человек населения



# МИГРАЦИОННЫЕ ПОТОКИ ПЕРЕДВИЖЕНИЙ

прибывшие, человек

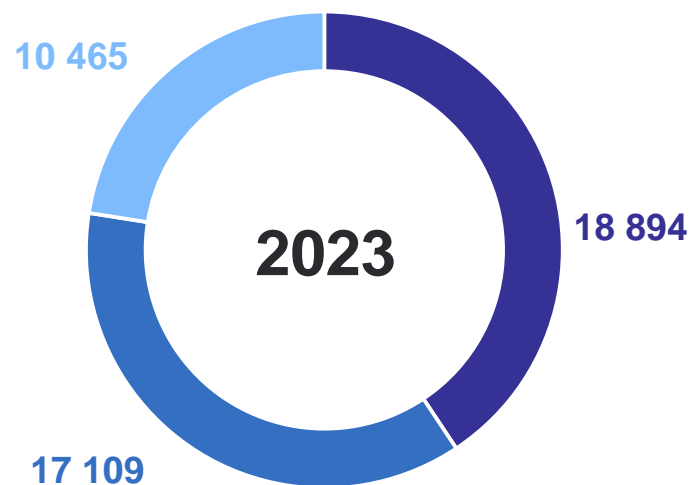
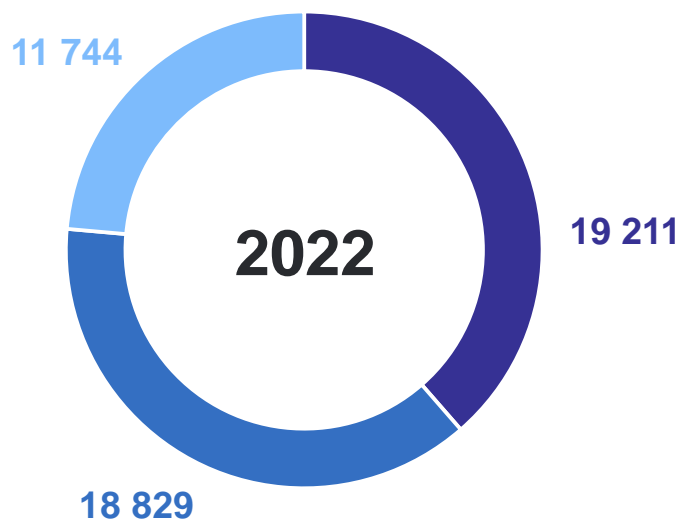


- Внутрирегиональная миграция
- Межрегиональная миграция
- Международная миграция



# МИГРАЦИОННЫЕ ПОТОКИ ПЕРЕДВИЖЕНИЙ

выбывшие, человек



- Внутрирегиональная миграция
- Межрегиональная миграция
- Международная миграция

**3**

**Внутрироссийская миграция**

# МИГРАЦИОННЫЙ ОБМЕН ПО ФЕДЕРАЛЬНЫМ ОКРУГАМ

человек

ХАБАРОВСКСТАТ

январь–ноябрь 2023 г.

Число прибывших

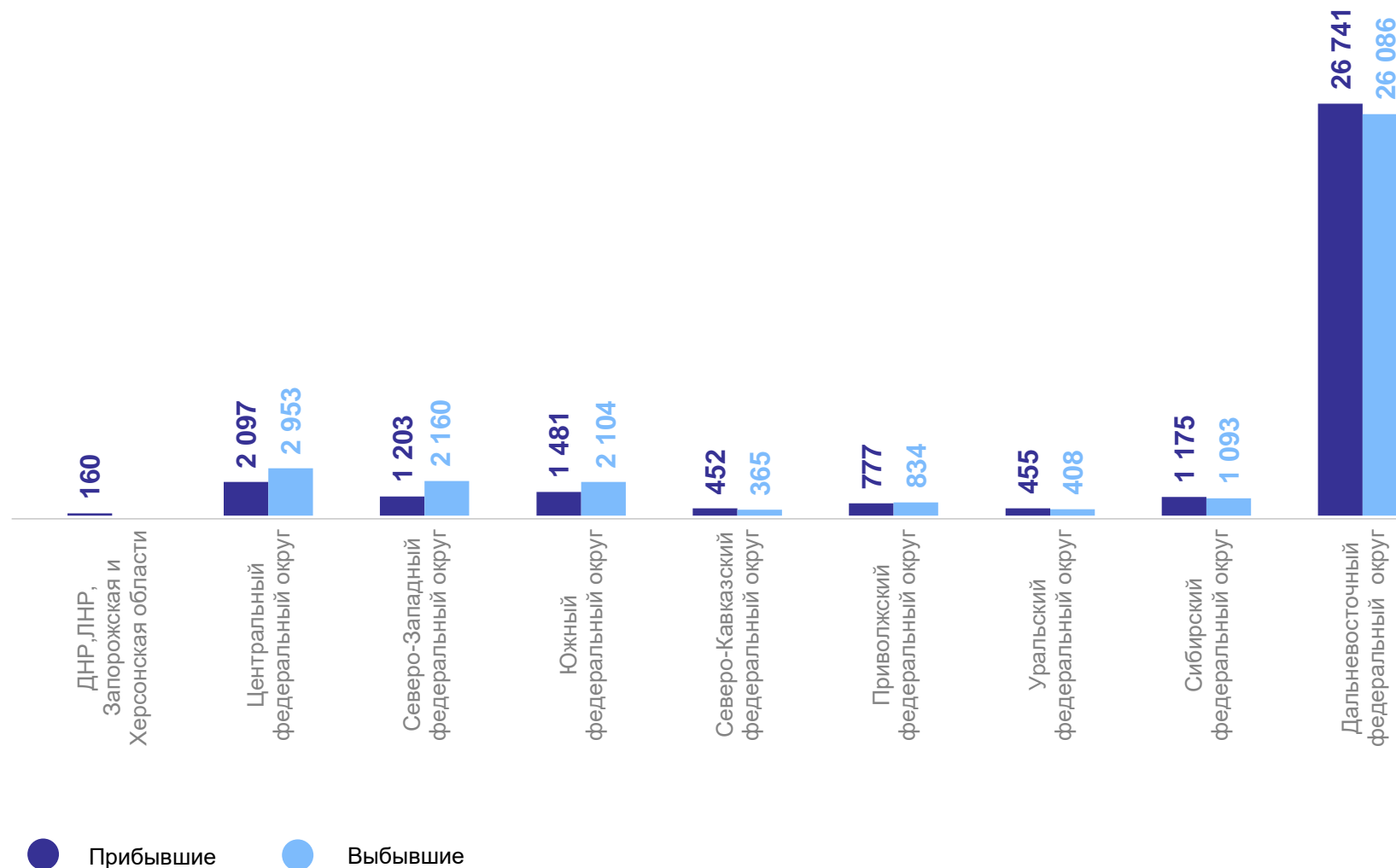
**34 541** человек

Число выбывших

**36 003** человека

Миграционный прирост  
(убыль) населения

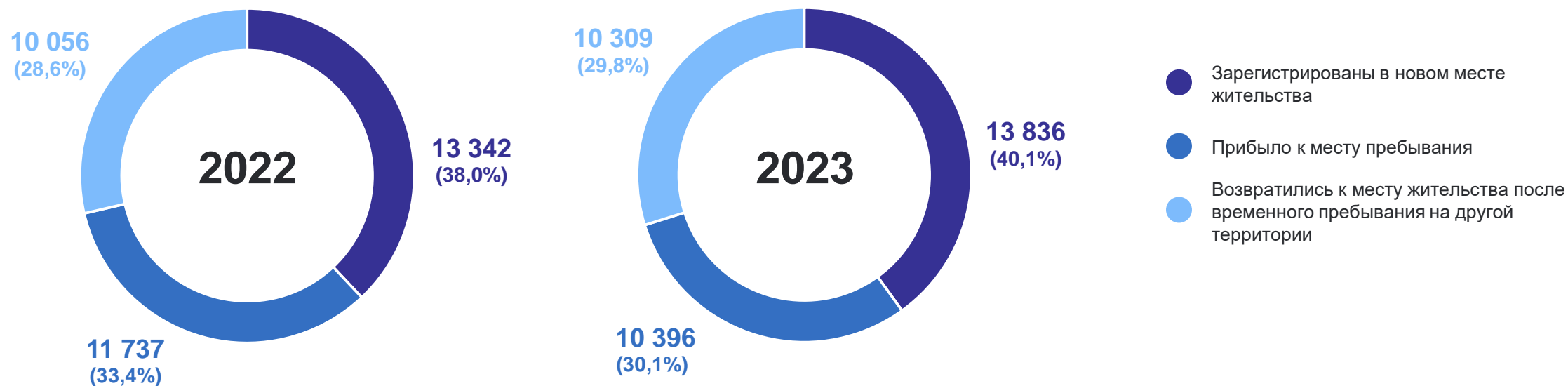
**-1 462** человека



# МИГРАНТЫ ПО ВИДАМ РЕГИСТРАЦИИ

прибывшие, человек

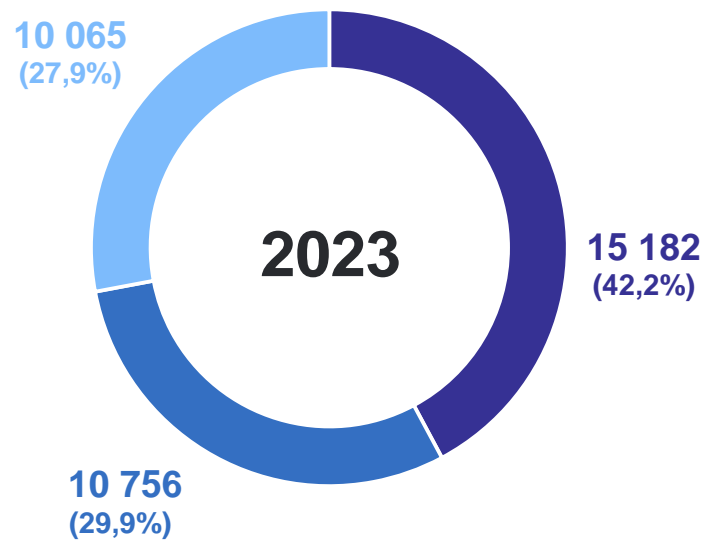
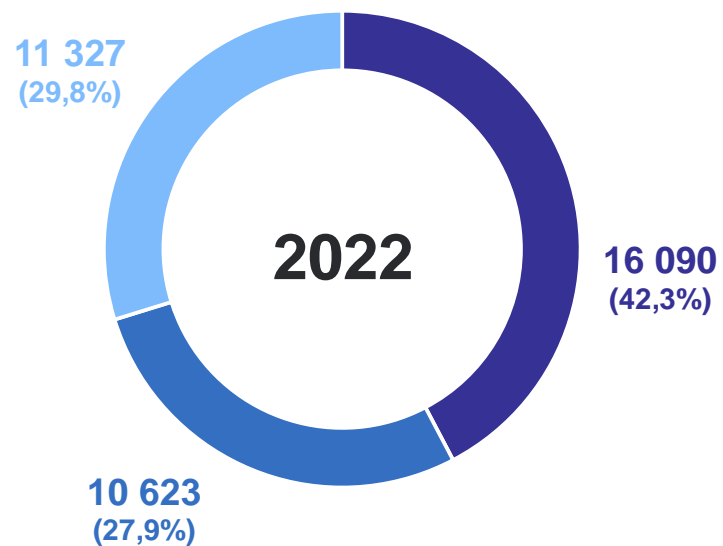
ХАБАРОВСКСТАТ



# МИГРАНТЫ ПО ВИДАМ РЕГИСТРАЦИИ

выбывшие, человек

ХАБАРОВСКСТАТ

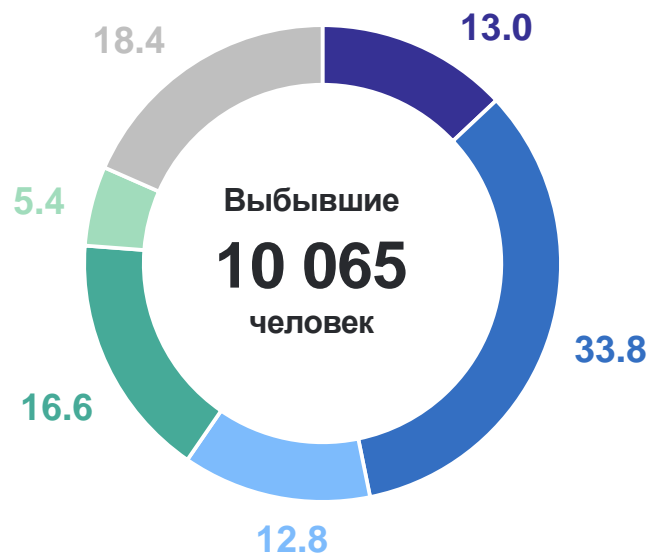


- Снято с регистрационного учета по прежнему месту жительства
- Выбыло к прежнему месту жительства из территории временного пребывания по окончании срока
- Выбыло из места жительства к месту пребывания

# МИГРАНТЫ ПО СРОКАМ РЕГИСТРАЦИИ

процентов

ХАБАРОВСКСТАТ



- От 9 месяцев до 1 года
- 1 год
- 2 года
- 3 года
- 4 года
- 5 лет и более

# МИГРАЦИЯ ПО МУНИЦИПАЛЬНЫМ ОБРАЗОВАНИЯМ

**ХАБАРОВСКСТАТ**

человек

	Прибывшие	Выбывшие	Миграционный прирост
Амурский муниципальный район	1 861	2 085	<b>-224</b>
Аяно-Майский муниципальный район	103	187	<b>-84</b>
Бикинский муниципальный район	851	1 080	<b>-229</b>
Ванинский муниципальный район	1 233	1 529	<b>-296</b>
Верхнебуреинский муниципальный район	762	1 025	<b>-263</b>
Вяземский муниципальный район	866	949	<b>-83</b>
Комсомольский муниципальный район	1 452	1 037	<b>415</b>
Им.Лазо муниципальный район	1 969	2 037	<b>-68</b>
Нанайский муниципальный район	579	1 029	<b>-450</b>
Николаевский муниципальный район	955	1 005	<b>-50</b>
Охотский муниципальный район	567	270	<b>297</b>
П.Осипенко муниципальный район	92	181	<b>-89</b>
Советско-Гаванский муниципальный район	824	1 006	<b>-182</b>
Солнечный муниципальный район	1 176	1 293	<b>-117</b>
Тугуро-Чумиканский муниципальный район	68	64	<b>4</b>
Ульчский муниципальный район	382	600	<b>-218</b>
Хабаровский муниципальный район	4 017	3 772	<b>245</b>
Городской округ город Хабаровск	22 274	21 939	<b>335</b>
Городской округ город Комсомольск-на-Амуре	6 415	5 380	<b>1 035</b>

**4**

**Международная миграция**



человек

	Прибывшие	Выбывшие	Миграционный прирост
Азербайджан	267	316	-49
Армения	901	1 003	-102
Беларусь	40	55	-15
Вьетнам	133	228	-95
Казахстан	246	231	15
Киргизия	1 965	2 096	-131
Китай	3 380	2 024	1 356
Таджикистан	3 229	2 764	465
Узбекистан	1 329	1 097	232
Прочие страны	415	651	-236