



УПРАВЛЕНИЕ ФЕДЕРАЛЬНОЙ СЛУЖБЫ
ГОСУДАРСТВЕННОЙ СТАТИСТИКИ
ПО ХАБАРОВСКОМУ КРАЮ, МАГАДАНСКОЙ
ОБЛАСТИ, ЕВРЕЙСКОЙ АВТОНОМНОЙ ОБЛАСТИ
И ЧУКОТСКОМУ АВТОНОМНОМУ ОКРУГУ

ДЕМОГРАФИЧЕСКИЕ ПОКАЗАТЕЛИ

январь – ноябрь 2023 г.

23.01.2024

Чукотский автономный округ

СОДЕРЖАНИЕ

Естественное движение населения	3
Показатели рождаемости и смертности	6
Показатели брачности и разводимости	12

1

Естественное движение населения

ЕСТЕСТВЕННОЕ ДВИЖЕНИЕ НАСЕЛЕНИЯ

человек

ХАБАРОВСКСТАТ

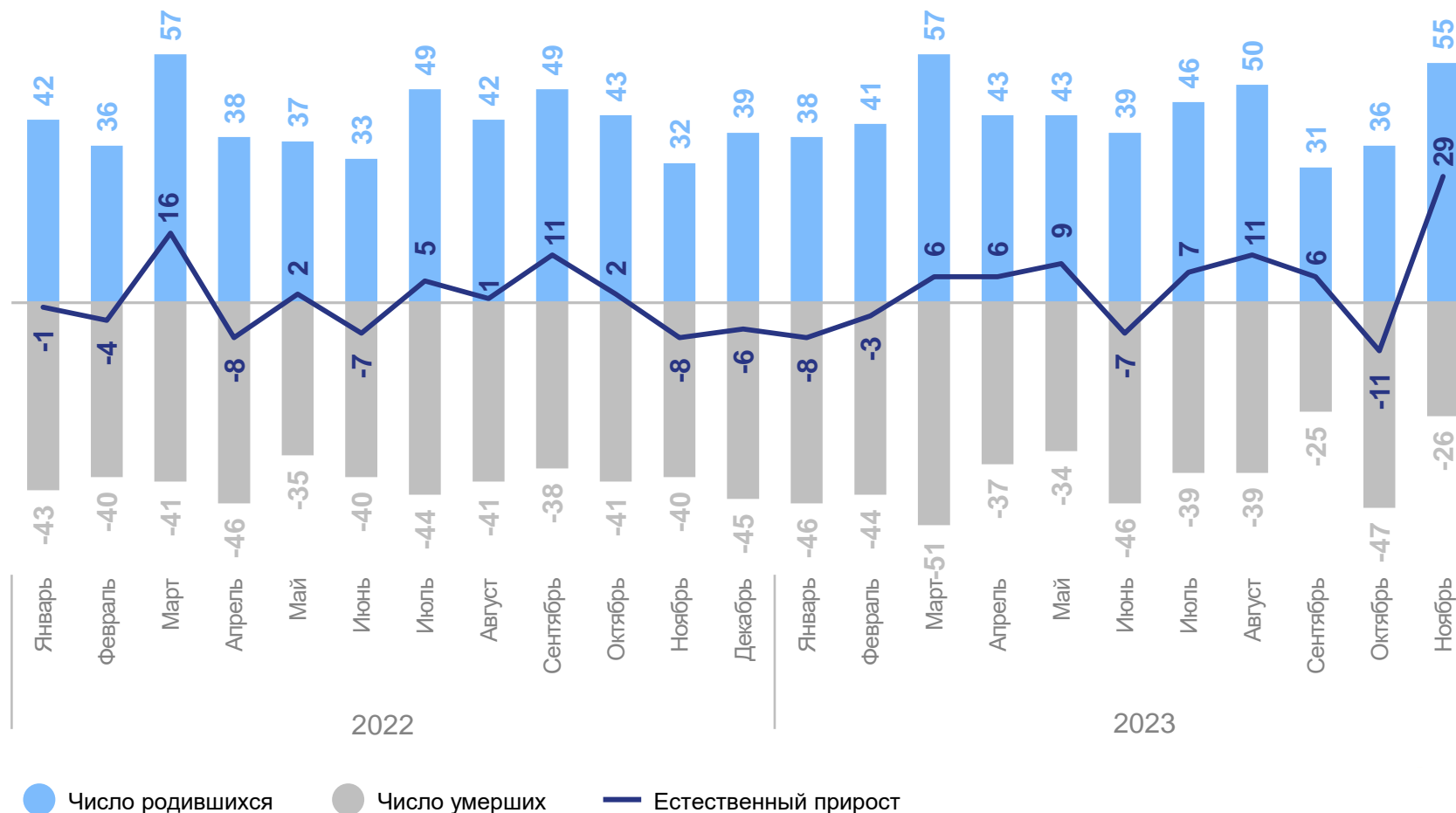
январь – ноябрь 2023 г.

Естественный прирост
(убыль) населения

29 человек

Коэффициент естественного
прироста (убыли) населения

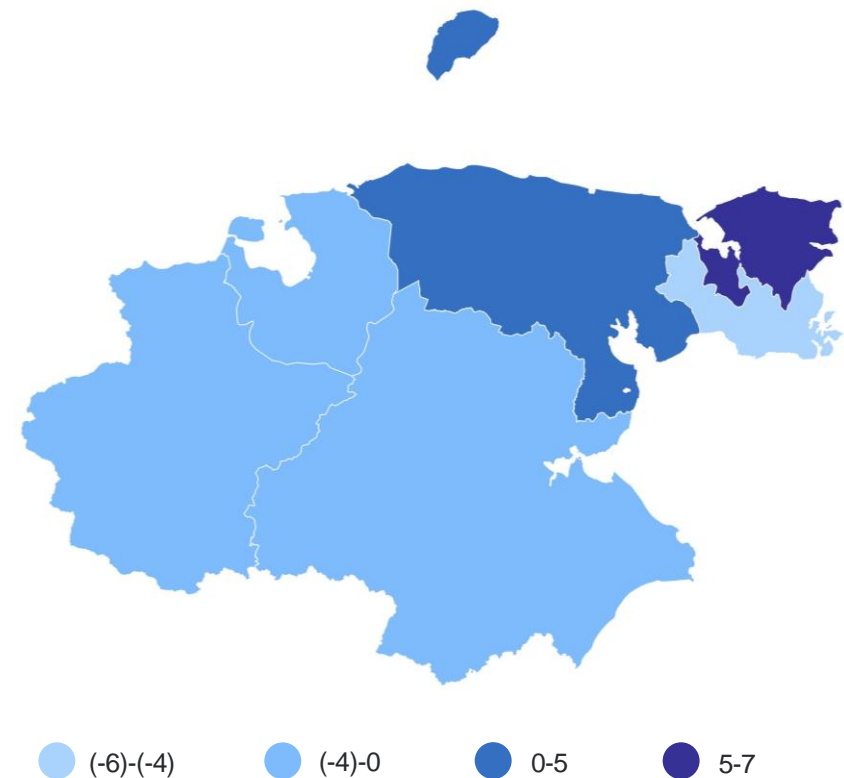
1.0 на 1 000 человек
населения



КОЭФИЦИЕНТЫ ЕСТЕСТВЕННОГО ПРИРОСТА (УБЫЛИ)

на 1000 человек населения

Муниципальные районы и городские округа с наибольшими и наименьшими значениями показателя




3 муниципальных образования значения показателя **выше**, чем по округу

4 муниципальных образования значения показателя **ниже**, чем по округу

2

Показатели рождаемости и смертности



ЧИСЛО ЗАРЕГИСТРИРОВАННЫХ РОДИВШИХСЯ

человек

ХАБАРОВСКСТАТ

январь – ноябрь 2023 г.

Число родившихся

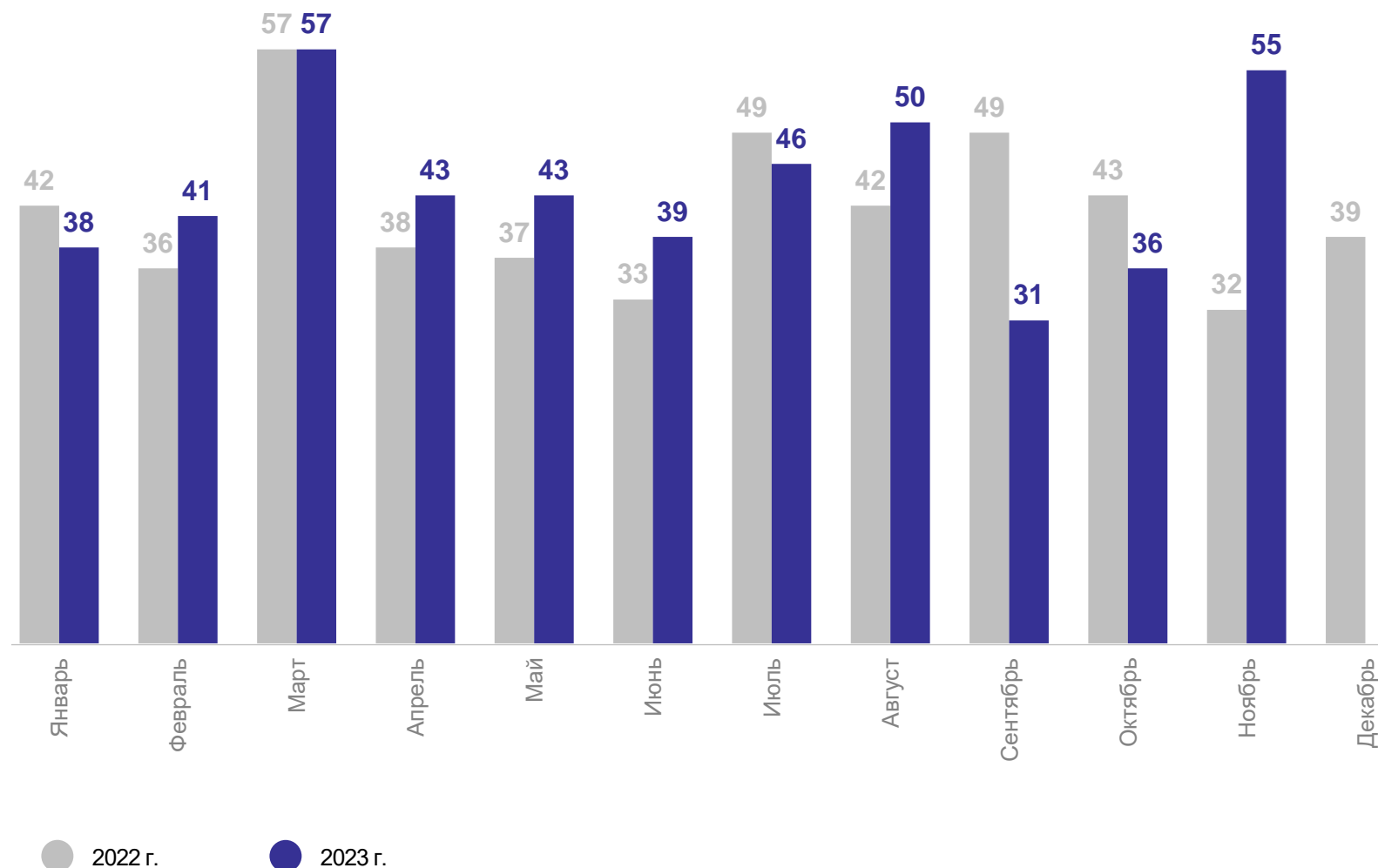
479 человек

Коэффициент рождаемости

10.9 на 1 000 человек населения

Изменение коэффициента рождаемости к январю-ноябрю 2022 г.

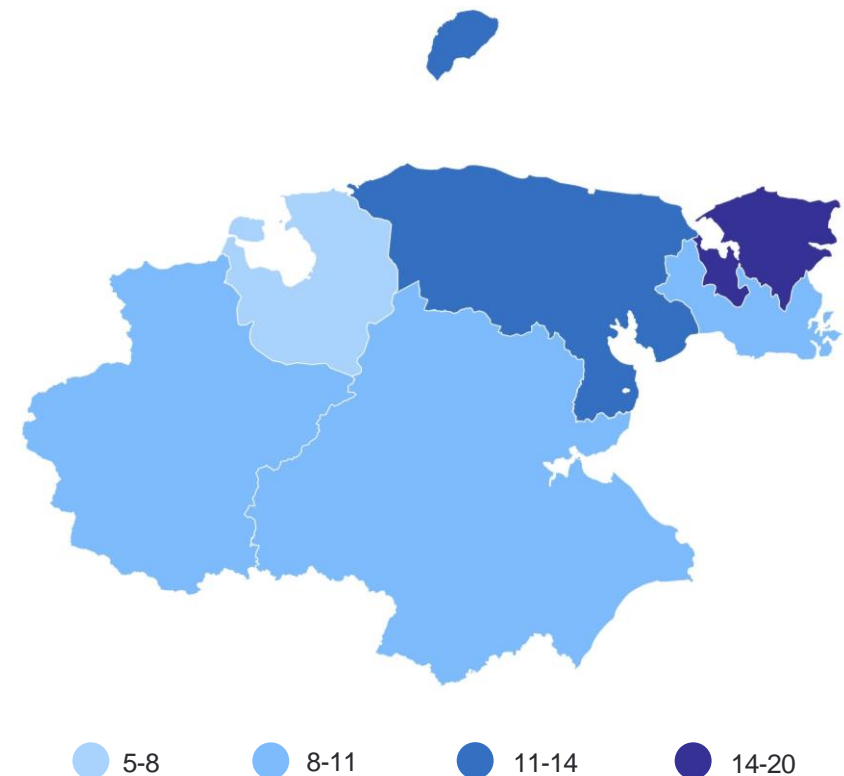
4.8 %



КОЭФФИЦИЕНТ РОЖДАЕМОСТИ

на 1000 человек населения

Муниципальные районы и городские округа с наибольшими и наименьшими значениями показателя



3 муниципальных образования значения показателя **выше**, чем по округу

4 муниципальных образования значения показателя **ниже**, чем по округу

ЧИСЛО ЗАРЕГИСТРИРОВАННЫХ УМЕРШИХ

человек

ХАБАРОВСКСТАТ

январь – ноябрь 2023 г.

Число умерших

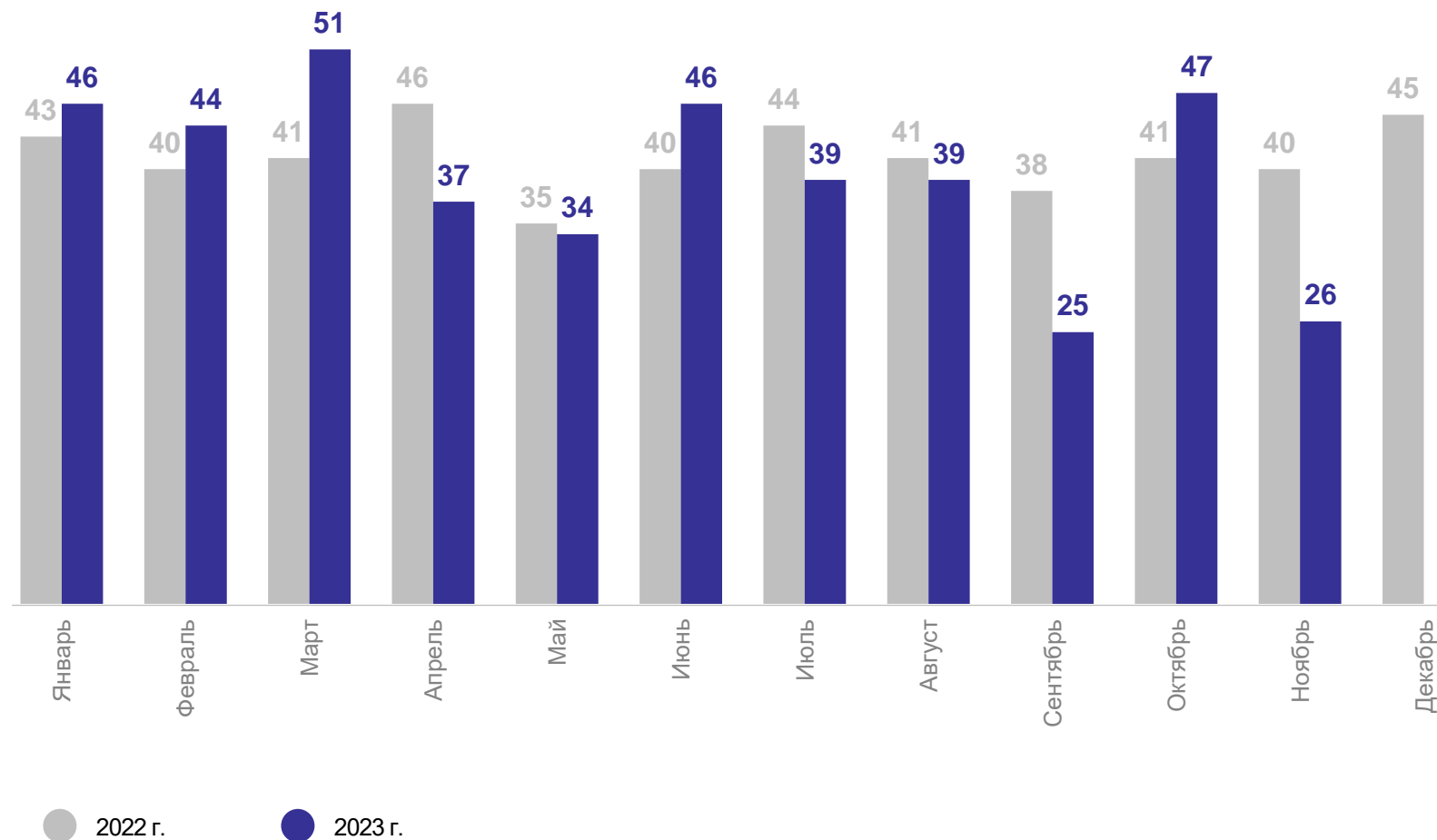
434 человек

Коэффициент смертности

9.9 на 1 000 человек населения

Изменение коэффициента смертности к январю-ноябрю 2022 г.

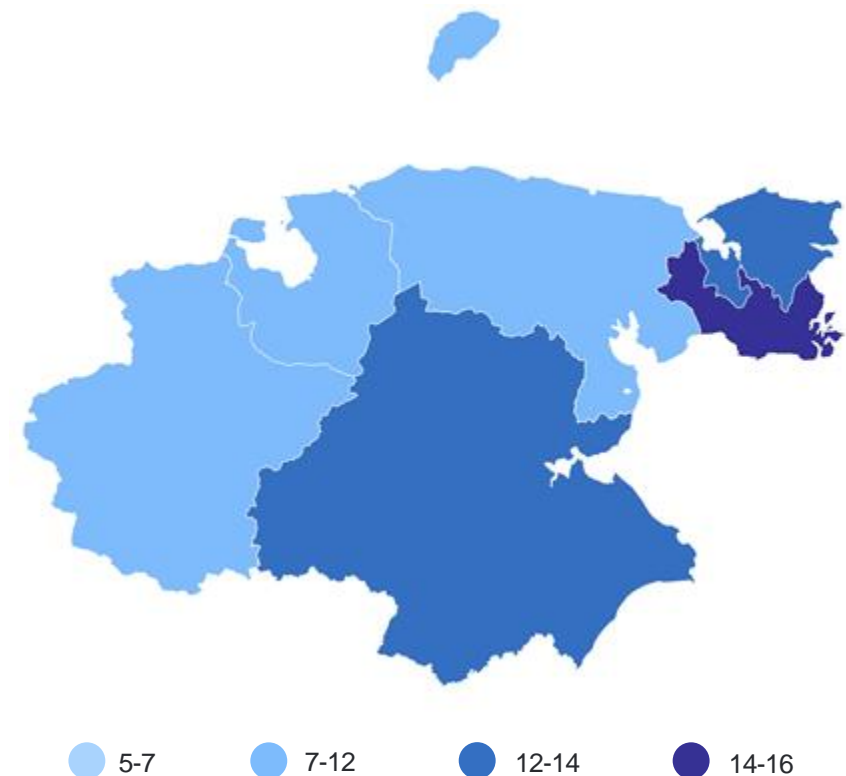
-3.9 %



КОЭФИЦИЕНТ СМЕРТНОСТИ

на 1000 человек населения

Муниципальные районы и городские округа с наибольшими и наименьшими значениями показателя



3 муниципальных образования значения показателя **ниже**, чем по округу

4 муниципальных образования значения показателя **выше**, чем по округу

ПОКАЗАТЕЛИ МЛАДЕНЧЕСКОЙ СМЕРТНОСТИ

человек

ХАБАРОВСКСТАТ

январь – ноябрь 2023 г.

Число умерших

9 человек

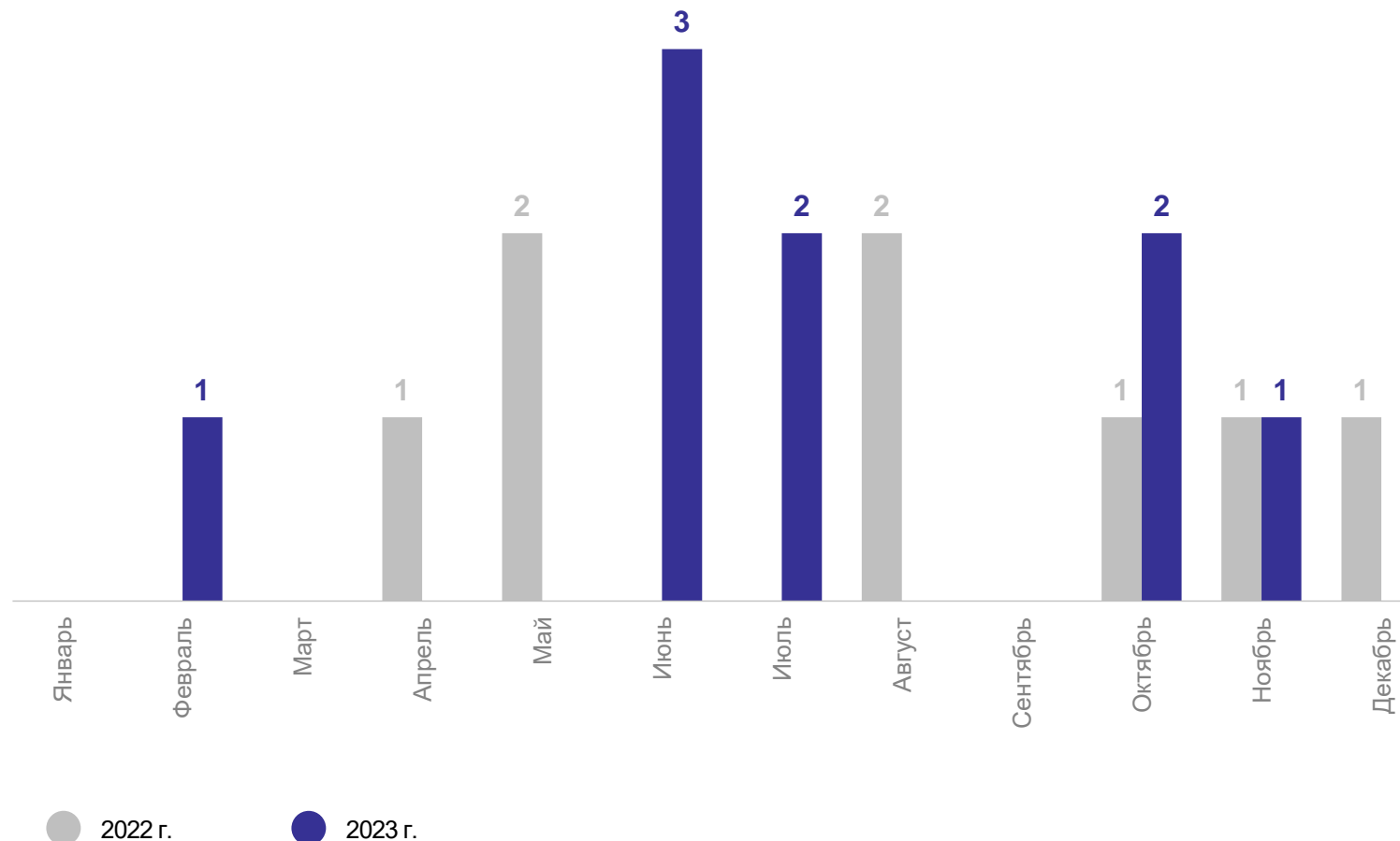
Коэффициент младенческой смертности

19.4 на 1 000 человек населения

Изменение коэффициента младенческой смертности к январю-ноябрю 2022 г.

26.0 %

Число умерших в возрасте до 1 года



3

**Показатели брачности
и разводимости**

ЧИСЛО ЗАРЕГИСТРИРОВАННЫХ БРАКОВ

единиц

ХАБАРОВСКСТАТ

январь – ноябрь 2023 г.

Зарегистрировано браков

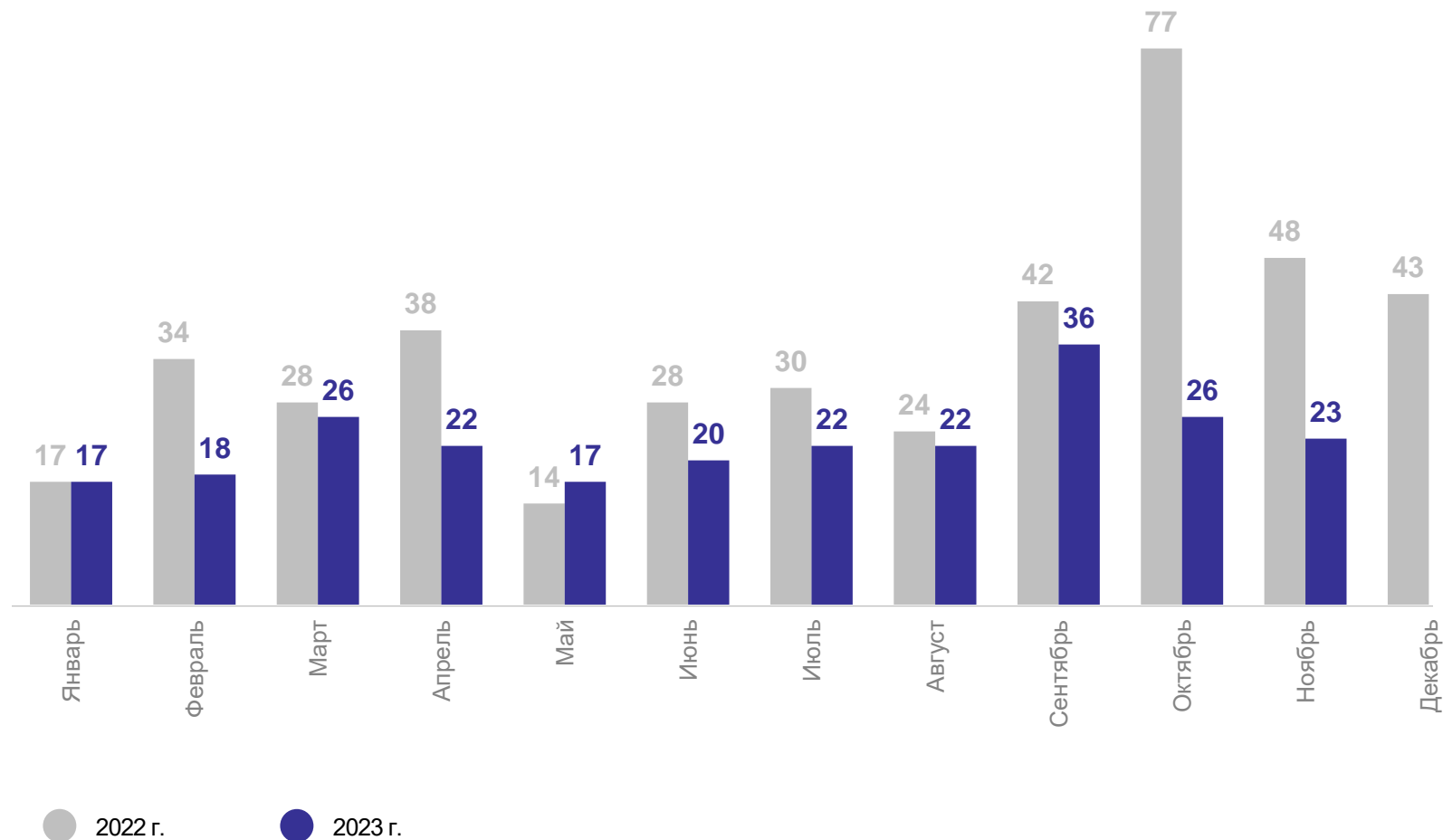
249 единиц

Коэффициент брачности

5.7 на 1 000 человек населения

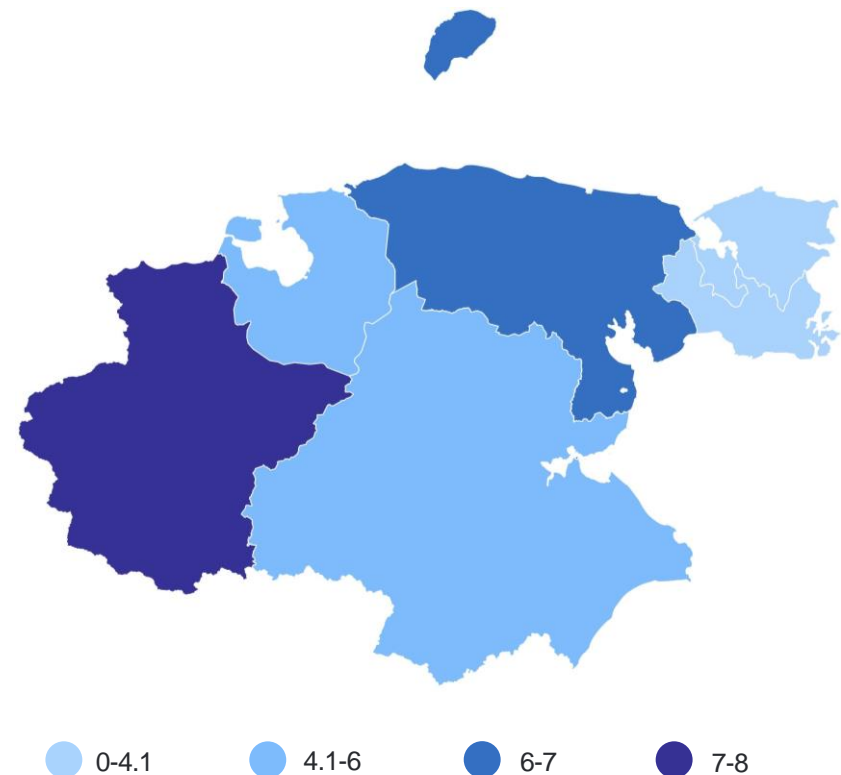
Изменение коэффициента брачности к январю-ноябрю 2022 г.

-34.9 %



КОЭФФИЦИЕНТ БРАЧНОСТИ на 1000 человек населения

Муниципальные районы и городские округа с наибольшими и наименьшими значениями показателя



3 муниципальных образования значения показателя **выше**, чем по округу

4 муниципальных образования значения показателя **ниже**, чем по округу

ЧИСЛО ЗАРЕГИСТРИРОВАННЫХ РАЗВОДОВ

единиц

январь – ноябрь 2023 г.

Зарегистрировано браков

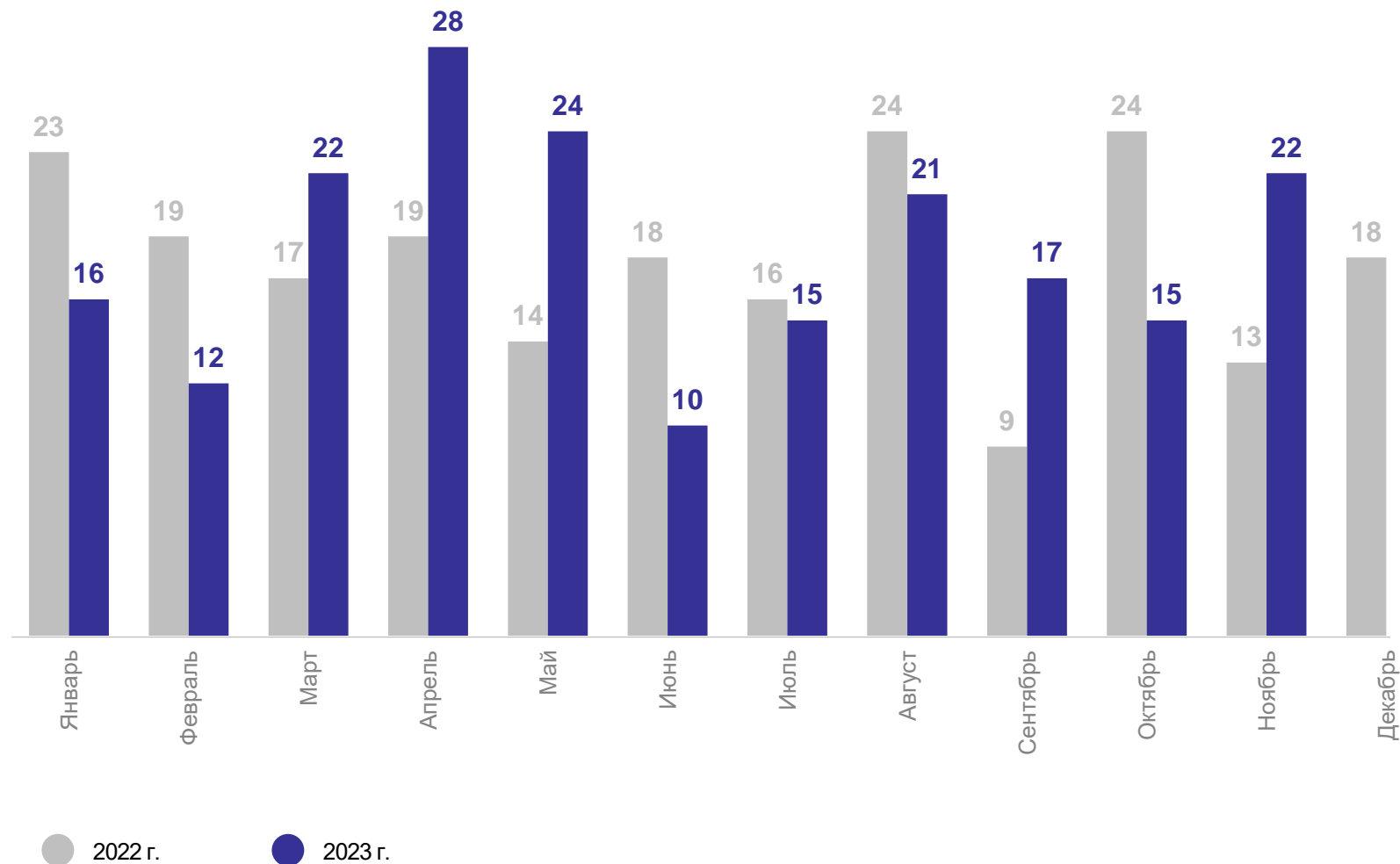
202 единицы

Коэффициент разводимости

4.6 на 1 000 человек населения

Изменение коэффициента разводимости к январю-ноябрю 2022 г.

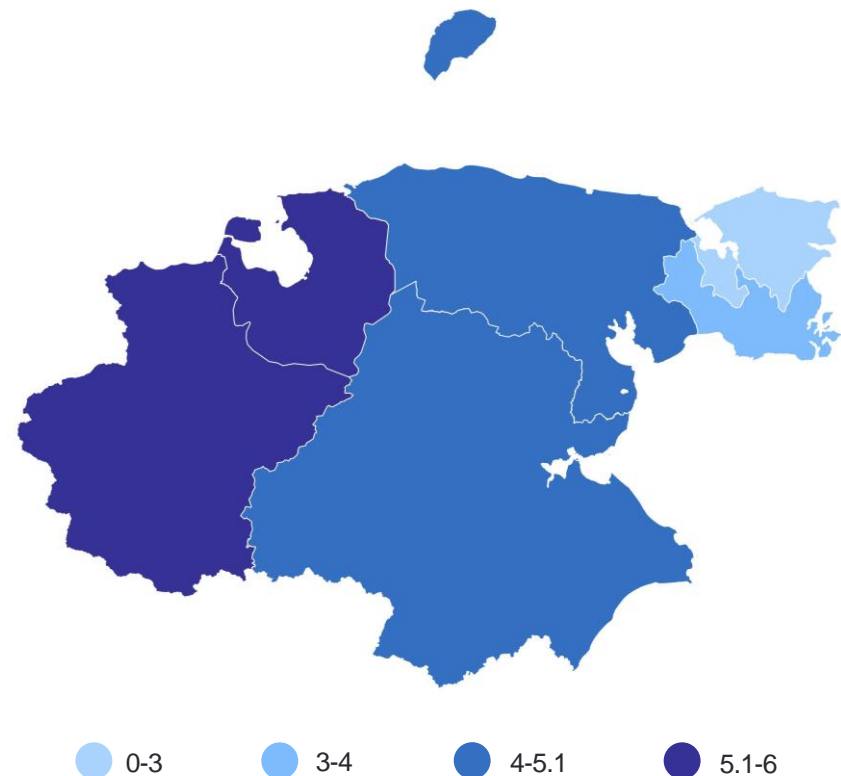
-2.2 %



КОЭФФИЦИЕНТ РАЗВОДИМОСТИ

на 1000 человек населения

Муниципальные районы и городские округа с наибольшими и наименьшими значениями показателя



3 муниципальных образования значения показателя **ниже**, чем по округу

4 муниципальных образования значения показателя **выше**, чем по округу