



УПРАВЛЕНИЕ ФЕДЕРАЛЬНОЙ СЛУЖБЫ
ГОСУДАРСТВЕННОЙ СТАТИСТИКИ
ПО ХАБАРОВСКОМУ КРАЮ, МАГАДАНСКОЙ
ОБЛАСТИ, ЕВРЕЙСКОЙ АВТОНОМНОЙ ОБЛАСТИ
И ЧУКОТСКОМУ АВТОНОМНОМУ ОКРУГУ

ДЕМОГРАФИЧЕСКИЕ ПОКАЗАТЕЛИ

январь – ноябрь 2023 г.

23.01.2024

Хабаровский край

СОДЕРЖАНИЕ

Естественное движение населения	3
Показатели рождаемости и смертности	6
Показатели брачности и разводимости	12

1

Естественное движение населения

ЕСТЕСТВЕННОЕ ДВИЖЕНИЕ НАСЕЛЕНИЯ

человек

ХАБАРОВСКСТАТ

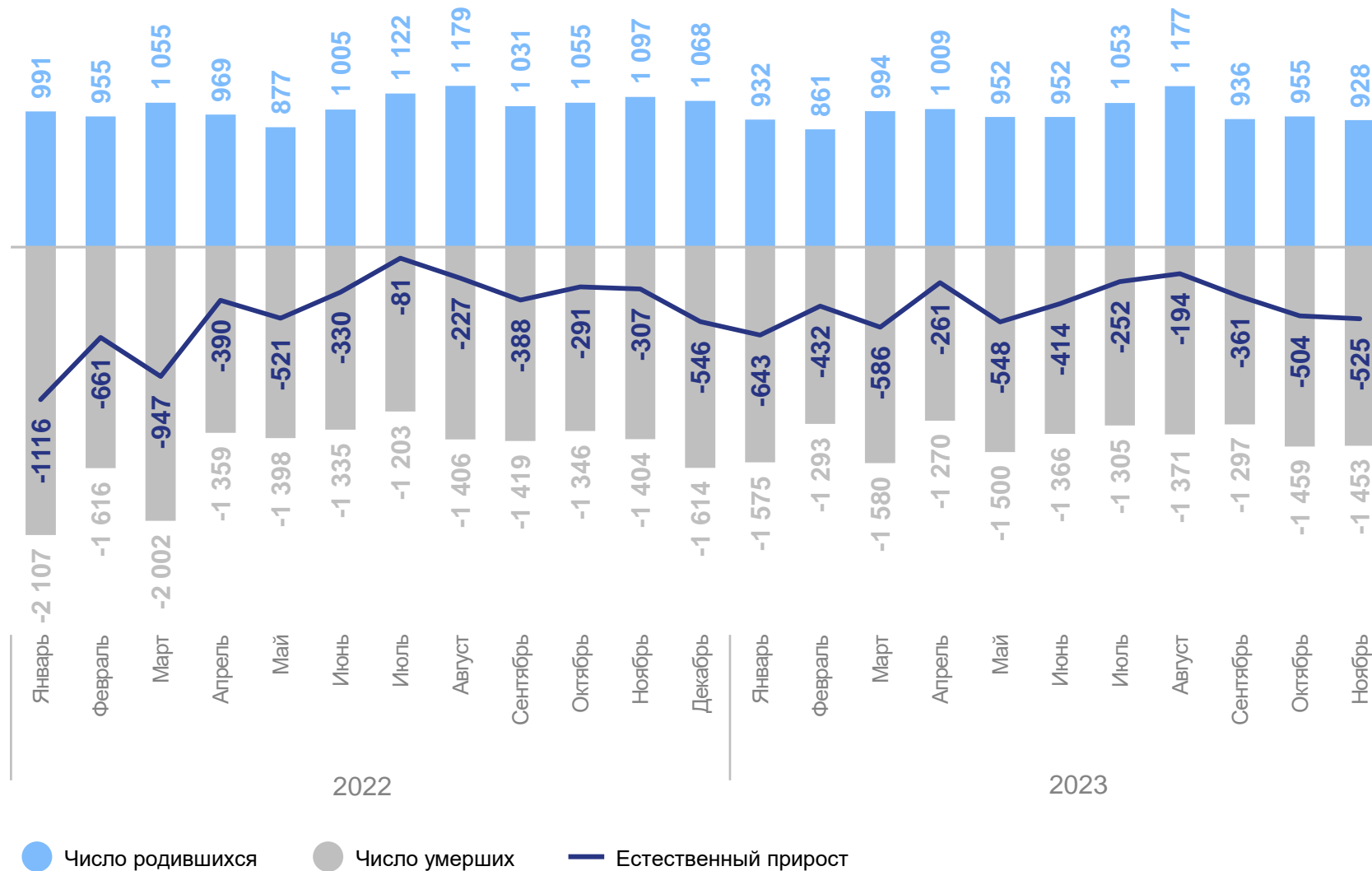
январь–ноябрь 2023 г.

Естественный прирост
(убыль) населения

-4 720 человек

Коэффициент естественного
прироста (убыли) населения

-4.0 на 1 000 человек
населения

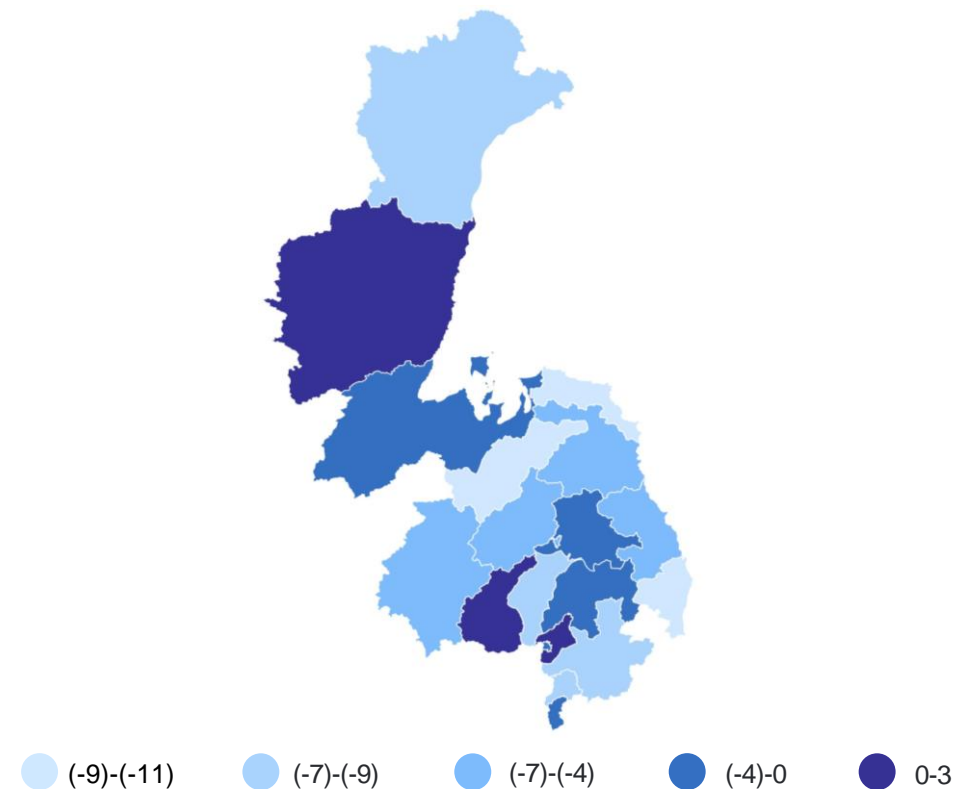


КОЭФИЦИЕНТЫ ЕСТЕСТВЕННОГО ПРИРОСТА (УБЫЛИ)

на 1000 человек населения

ХАБАРОВСКСТАТ

Муниципальные районы и городские округа с наибольшими и наименьшими значениями показателя



7 муниципальных образований значения показателя **выше**, чем по краю

12 муниципальных образований значения показателя **ниже**, чем по краю

2

Показатели рождаемости и смертности

ЧИСЛО ЗАРЕГИСТРИРОВАННЫХ РОДИВШИХСЯ

человек

ХАБАРОВСКСТАТ

январь–ноябрь 2023 г.

Число родившихся

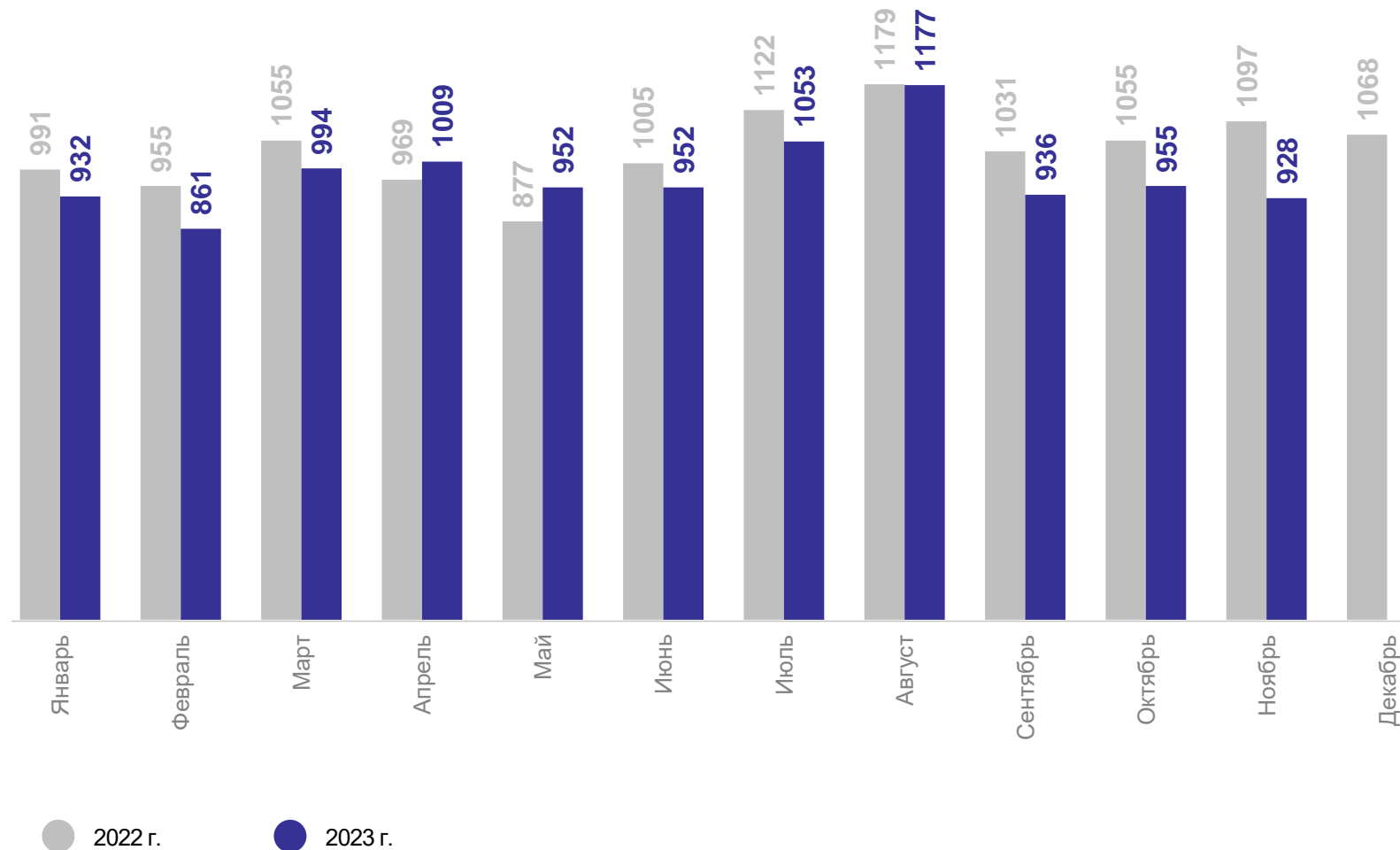
10 749 человек

Коэффициент рождаемости

9.2 на 1 000 человек населения

Изменение коэффициента рождаемости к январю-ноябрю 2022 г.

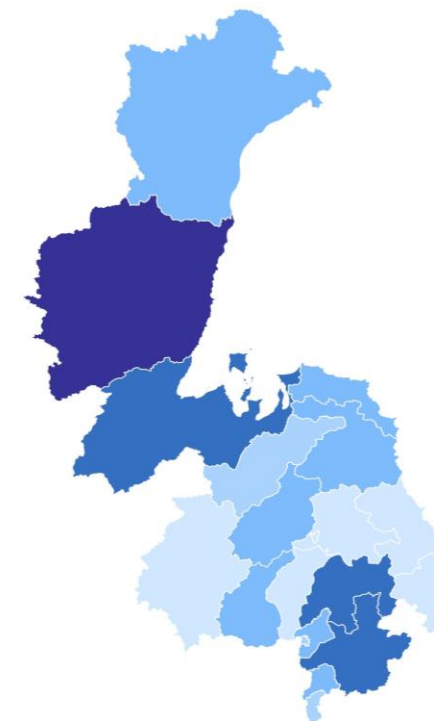
-4.2 %



КОЭФИЦИЕНТ РОЖДАЕМОСТИ

на 1000 человек населения

Муниципальные районы и городские округа с наибольшими и наименьшими значениями показателя



6-9 9-10 10-12 12-15 15-17

12

муниципальных образований значения показателя, **выше**, чем по краю

7

муниципальных образований значения показателя, **ниже**, чем по краю

ЧИСЛО ЗАРЕГИСТРИРОВАННЫХ УМЕРШИХ

человек

ХАБАРОВСКСТАТ

январь–ноябрь 2023 г.

Число умерших

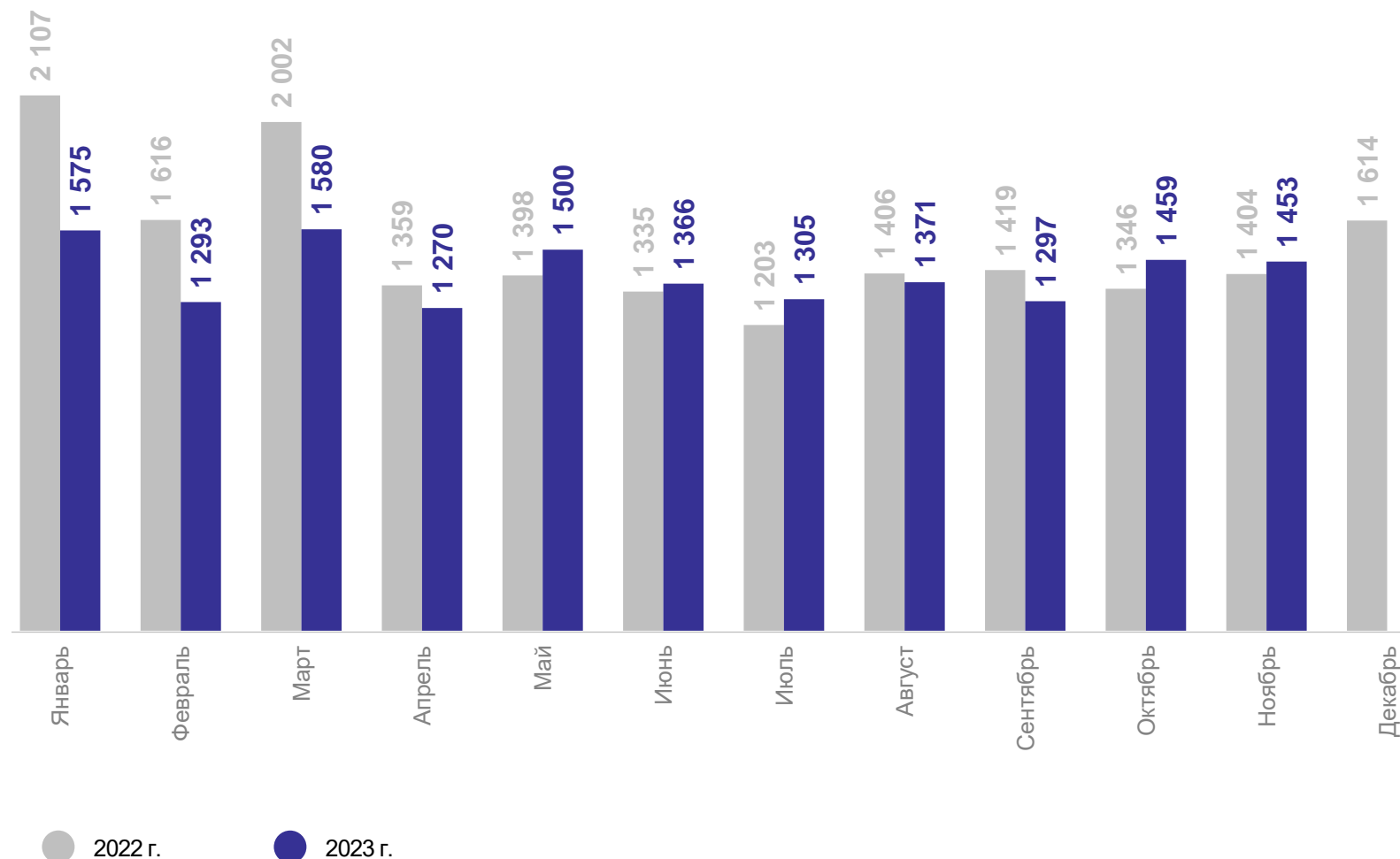
15 469 человек

Коэффициент смертности

13.2 на 1 000 человек населения

Изменение коэффициента смертности к январю-ноябрю 2022 г.

-5.7 %

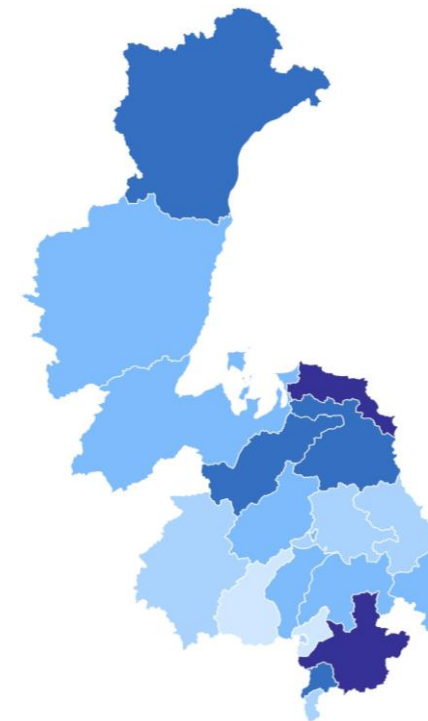


КОЭФФИЦИЕНТ СМЕРТНОСТИ

на 1000 человек населения

ХАБАРОВСКСТАТ

Муниципальные районы и городские округа с наибольшими и наименьшими значениями показателя



9-11 11-14 14-17 17-20 20-22

5

муниципальных образований значения показателя ниже, чем по краю

14

муниципальных образований значения показателя ниже, чем по краю

ПОКАЗАТЕЛИ МЛАДЕНЧЕСКОЙ СМЕРТНОСТИ

человек

ХАБАРОВСКСТАТ

январь – ноябрь 2023 г.

Число умерших

38 человек

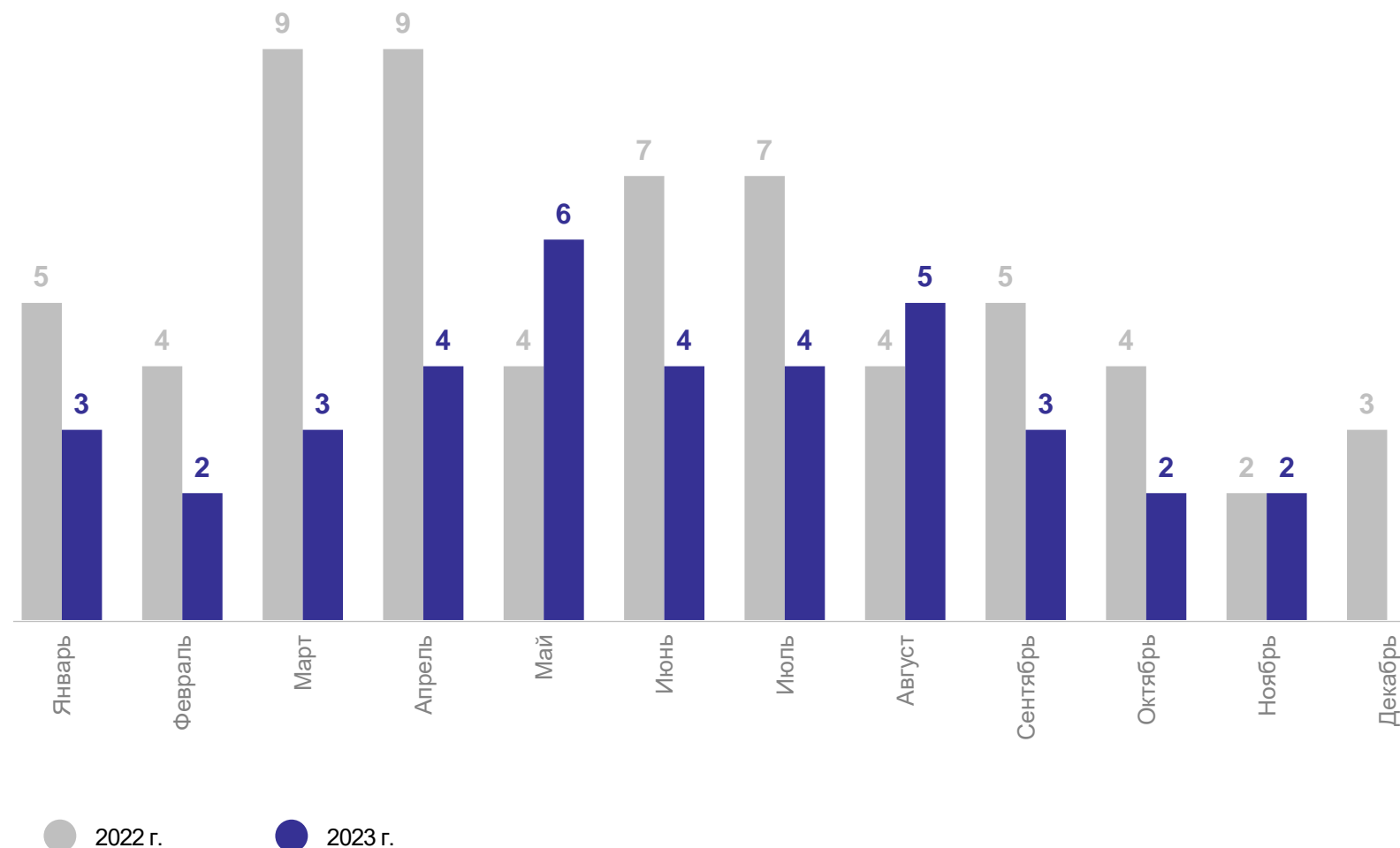
Коэффициент младенческой смертности

3.4 на 1 000 человек населения

Изменение коэффициента младенческой смертности к январю-ноябрю 2022 г.

-33.3 %

Число умерших в возрасте до 1 года



3

**Показатели брачности
и разводимости**

ЧИСЛО ЗАРЕГИСТРИРОВАННЫХ БРАКОВ

единиц

ХАБАРОВСКСТАТ

январь–ноябрь 2023 г.

Браков зарегистрировано

8 805 единиц

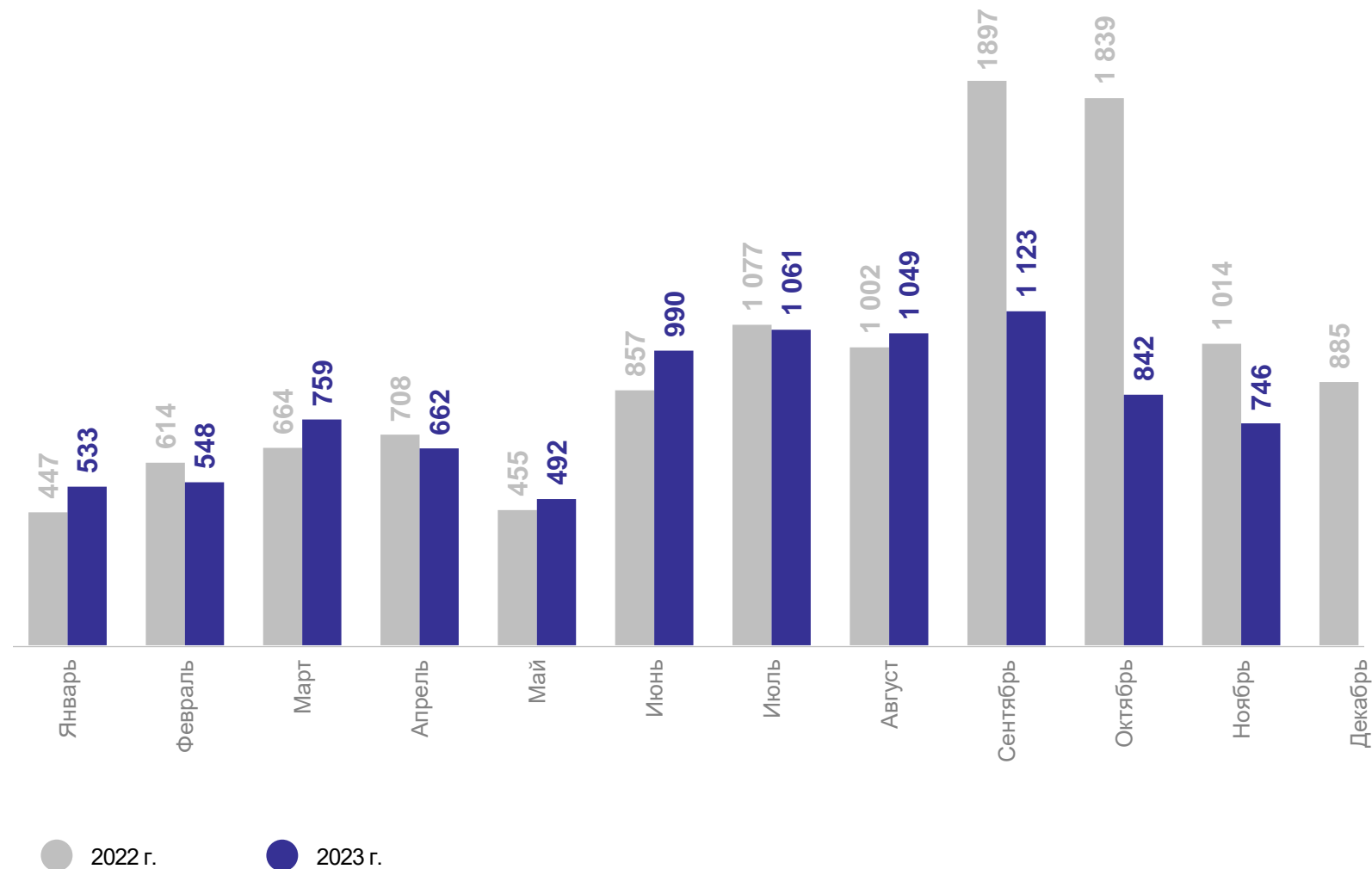
Коэффициент брачности

7.5 на 1 000 человек населения

Изменение коэффициента брачности к

январю-ноябрю 2022 г.

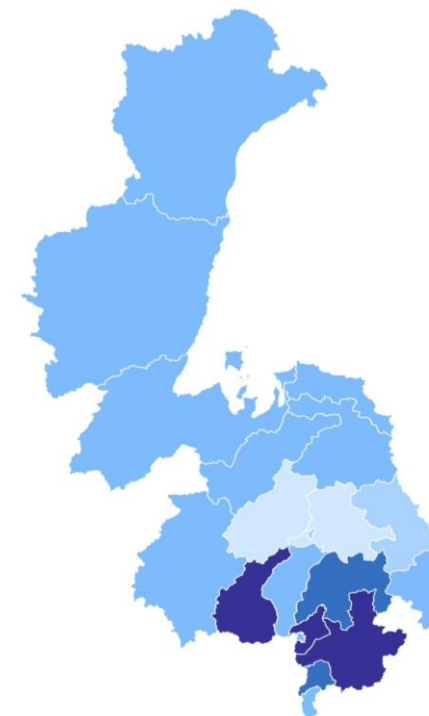
-15.7 %



КОЭФФИЦИЕНТ БРАЧНОСТИ

на 1000 человек населения

Муниципальные районы и городские округа с наибольшими и наименьшими значениями показателя



4-6 6-7 7-8 9-10 10-12

11

муниципальных образований значения показателя **выше**, чем по краю

8

муниципальных образований значения показателя **ниже**, чем по краю

ЧИСЛО ЗАРЕГИСТРИРОВАННЫХ РАЗВОДОВ

единиц

ХАБАРОВСКСТАТ

январь–ноябрь 2023 г.

Разводов зарегистрировано

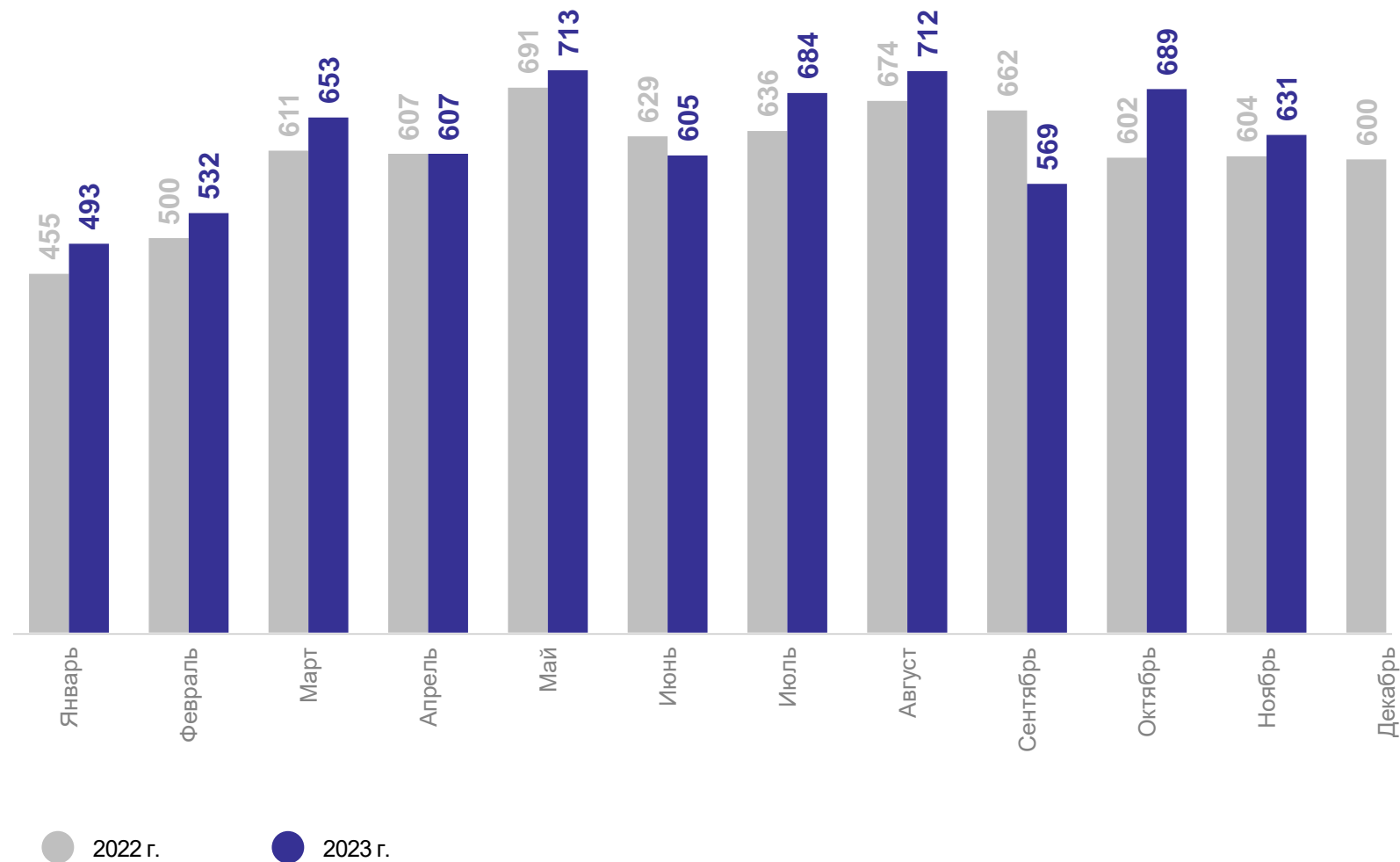
6 888 единиц

Коэффициент разводимости

5.9 на 1 000 человек населения

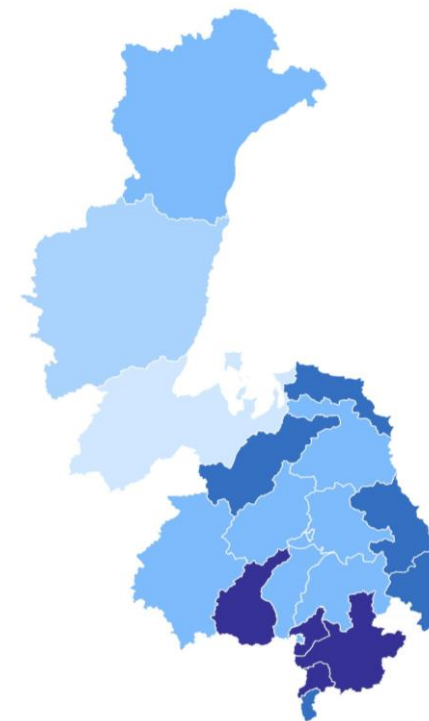
Изменение коэффициента брачности к январю-ноябрю 2022 г.

5.4 %



КОЭФИЦИЕНТ РАЗВОДИМОСТИ на 1000 человек населения

Муниципальные районы и городские округа с наибольшими и наименьшими значениями показателя



9 муниципальных образований значения показателя **ниже**, чем по краю

10 муниципальных образований значения показателя **ниже**, чем по краю