

УПРАВЛЕНИЕ ФЕДЕРАЛЬНОЙ СЛУЖБЫ
ГОСУДАРСТВЕННОЙ СТАТИСТИКИ
ПО ХАБАРОВСКОМУ КРАЮ, МАГАДАНСКОЙ
ОБЛАСТИ, ЕВРЕЙСКОЙ АВТОНОМНОЙ ОБЛАСТИ
И ЧУКОТСКОМУ АВТОНОМНОМУ ОКРУГУ

Оперативные демографические показатели Чукотского автономного округа

январь-октябрь 2023 года

Оперативные демографические показатели

Чукотский автономный округ

январь-октябрь 2023 года

- 01 Показатели естественного прироста населения
- 02 Показатели рождаемости
- 03 Показатели смертности
- 04 Показатели младенческой смертности
- 05 Показатели брачности
- 06 Показатели разводимости



ЕСТЕСТВЕННОЕ ДВИЖЕНИЕ НАСЕЛЕНИЯ

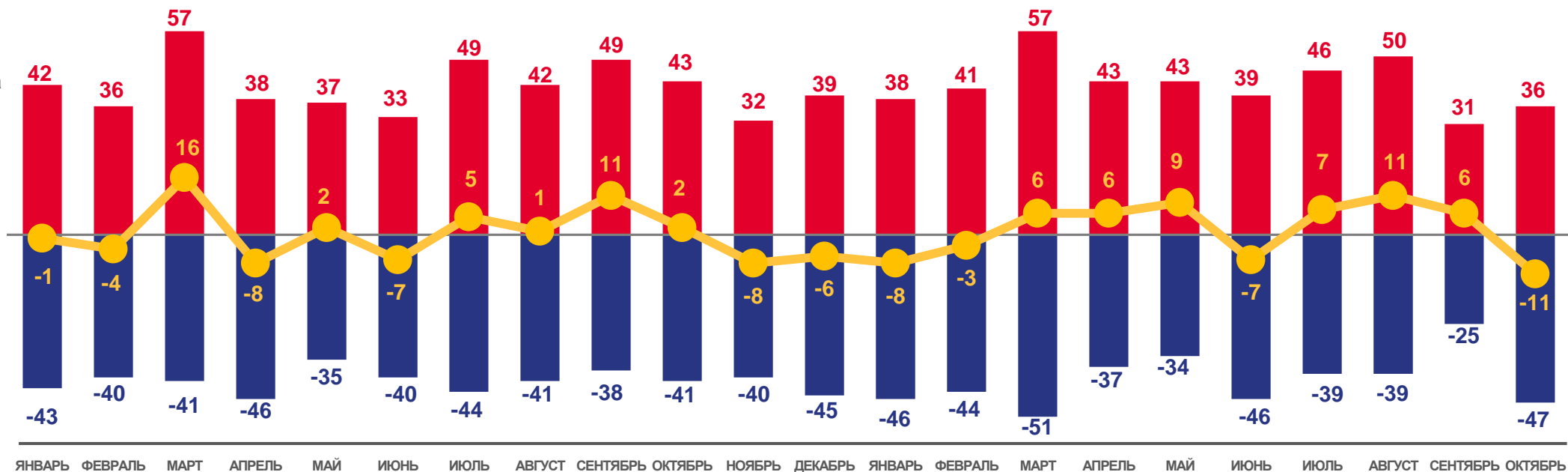
ЧЕЛОВЕК

2023 ГОД

январь-октябрь 2023 года

16
ЧЕЛОВЕК

0,4
В РАСЧЕТЕ
НА 1000 ЧЕЛОВЕК



2022

2023

■ Число родившихся

■ Число умерших

— Естественный прирост





КОЭФИЦИЕНТ ЕСТЕСТВЕННОГО ПРИРОСТА (УБЫЛИ) НАСЕЛЕНИЯ ЗА ЯНВАРЬ-ОКТЯБРЬ 2023 ГОДА

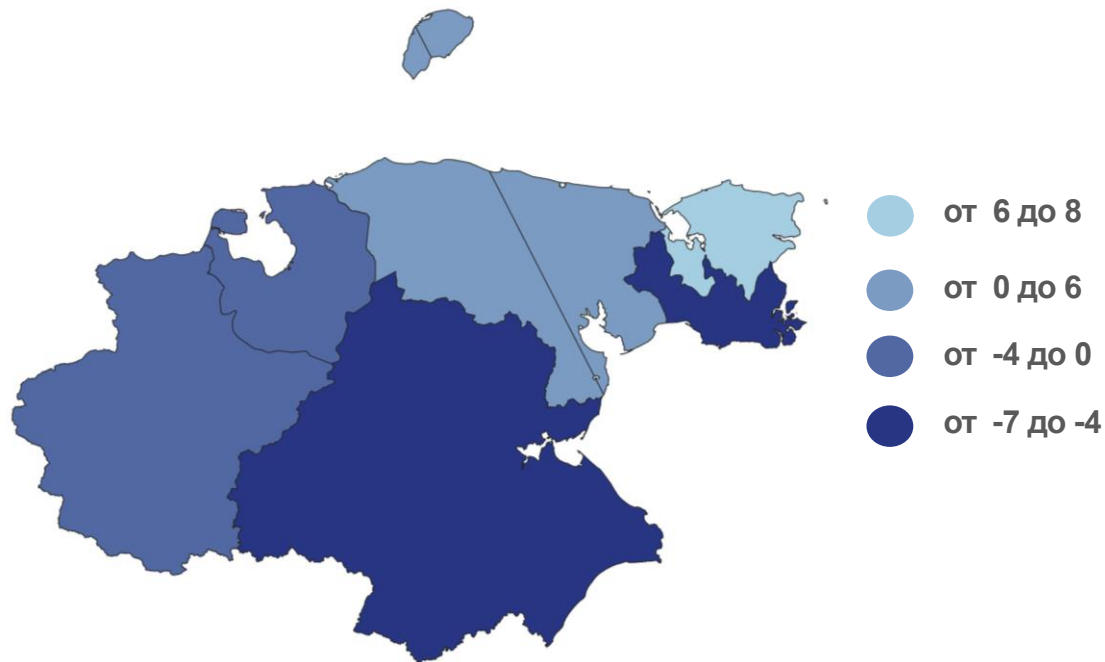
НА 1000 ЧЕЛОВЕК НАСЕЛЕНИЯ

Муниципальные районы и городские округа с наибольшими и наименьшими значениями показателя



3 муниципальных образования значение показателя **выше**, чем по округу

4 муниципальных образования значение показателя **ниже**, чем по округу





ЧИСЛО ЗАРЕГИСТРИРОВАННЫХ РОДИВШИХСЯ ЧЕЛОВЕК

2023 ГОД

январь-октябрь 2023 года

424

ЧЕЛОВЕКА

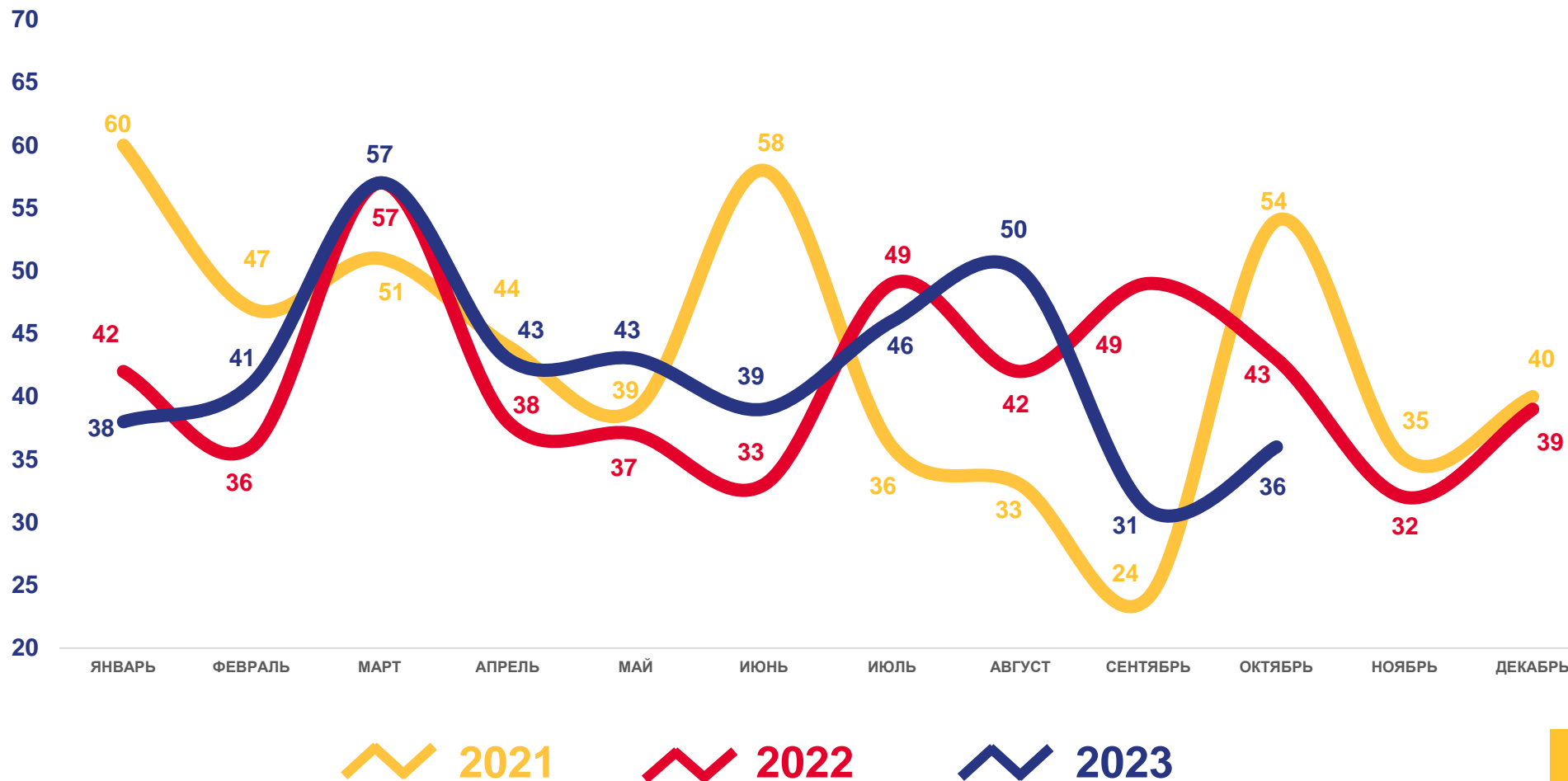
10,6

В РАСЧЕТЕ
НА 1000 ЧЕЛОВЕК

0,9

ИЗМЕНЕНИЕ, %

к январю-октябрю 2022 года





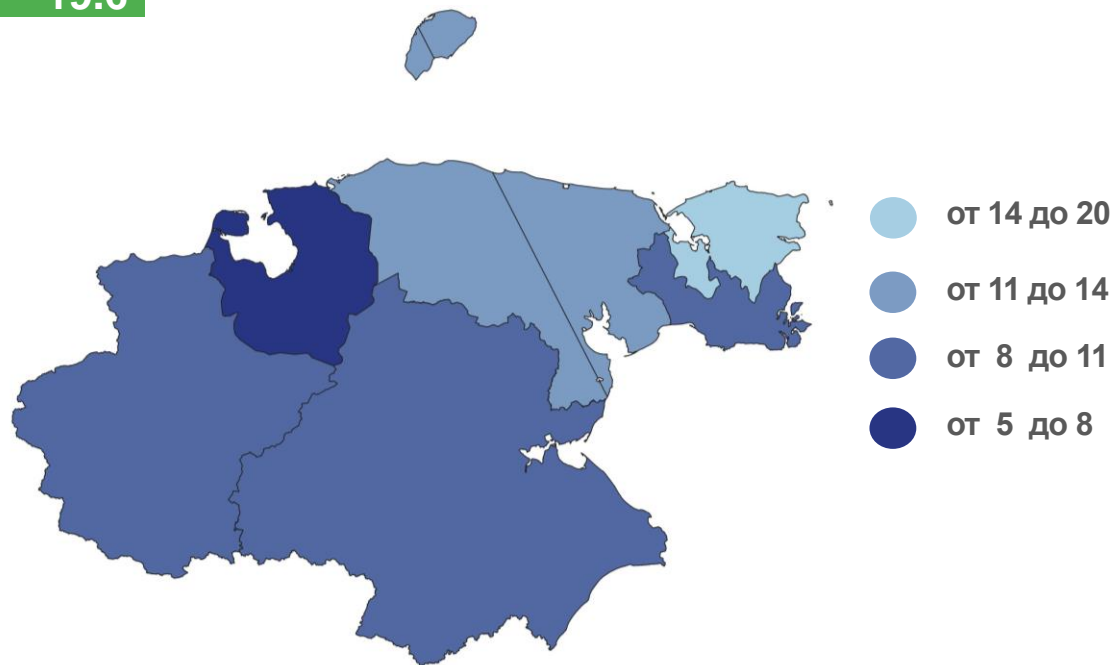
КОЭФФИЦИЕНТ РОЖДАЕМОСТИ НА 1000 ЧЕЛОВЕК НАСЕЛЕНИЯ

Муниципальные районы и городские округа с наибольшими и наименьшими значениями показателя



3 муниципальных образования
значение показателя **выше**, чем по округу

4 муниципальных образования
значение показателя **ниже**, чем по округу





ЧИСЛО ЗАРЕГИСТРИРОВАННЫХ УМЕРШИХ

ЧЕЛОВЕК

2023 ГОД

январь-октябрь 2023 года

408

ЧЕЛОВЕК

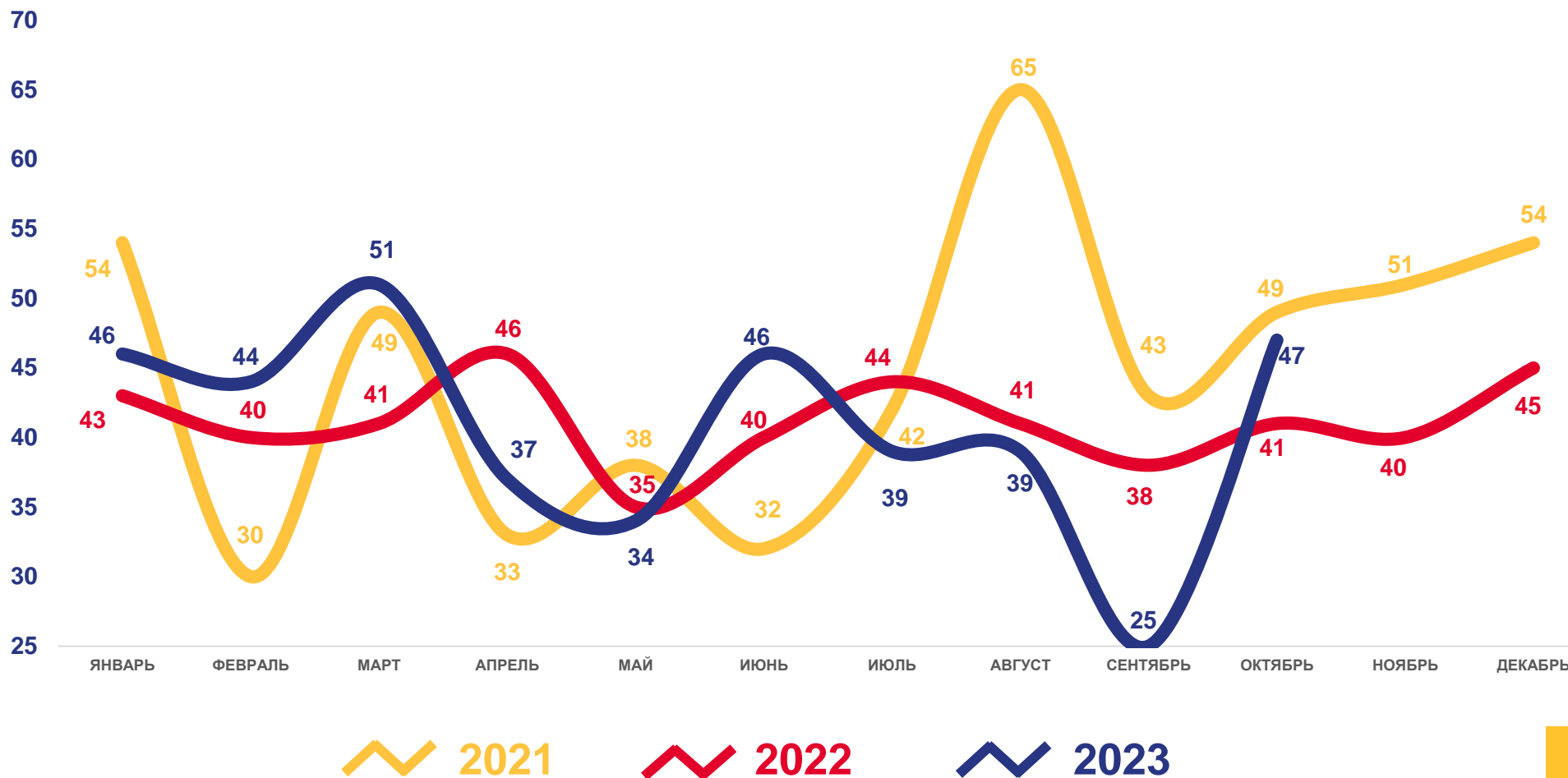
10,2

В РАСЧЕТЕ
НА 1000 ЧЕЛОВЕК

-1,0

ИЗМЕНЕНИЕ, %

к январю-октябрю 2022 года



1000 чел.



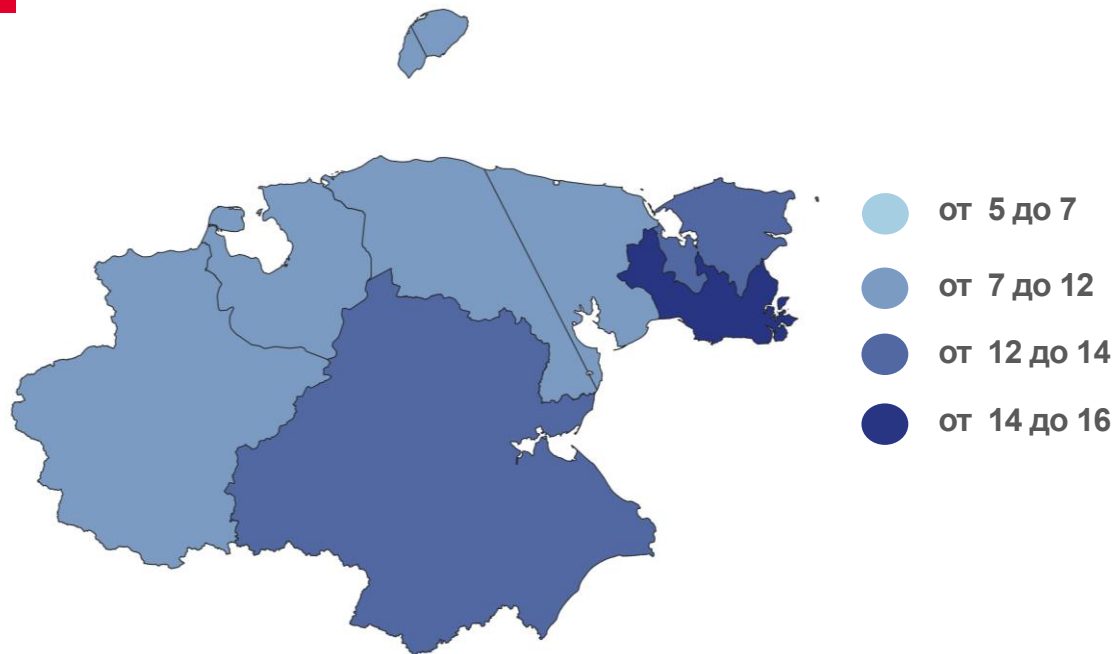
КОЭФФИЦИЕНТ СМЕРТНОСТИ НА 1000 ЧЕЛОВЕК НАСЕЛЕНИЯ

Муниципальные районы и городские округа с наибольшими и наименьшими значениями показателя



3 муниципальных образования
значение показателя
ниже, чем по округу

4 муниципальных образования
значение показателя
выше, чем по округу

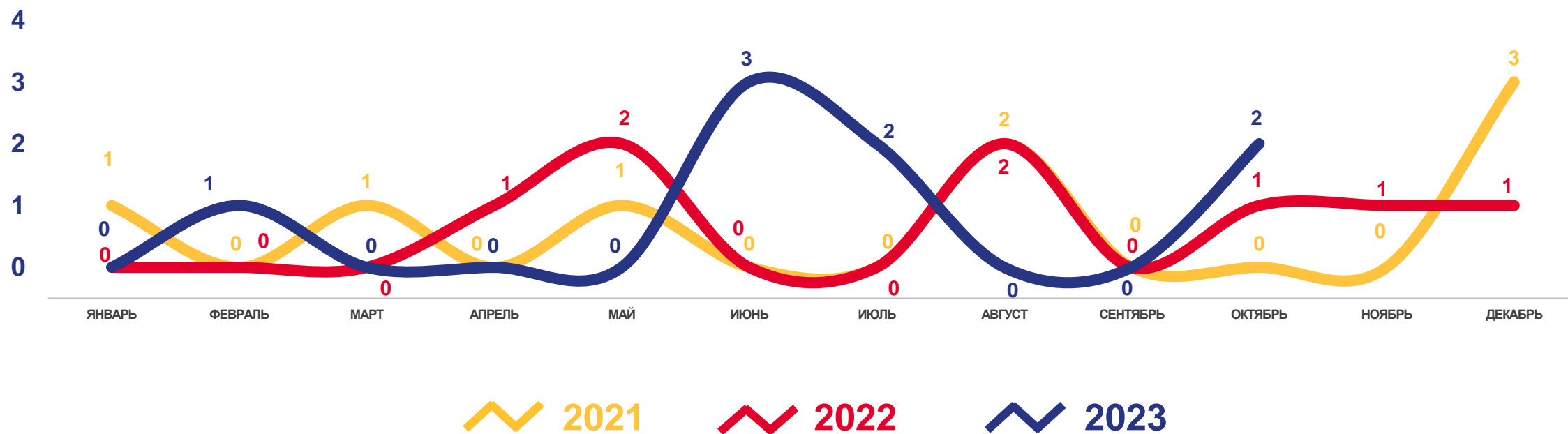




ПОКАЗАТЕЛИ МЛАДЕНЧЕСКОЙ СМЕРТНОСТИ

ЧЕЛОВЕК

Число умерших в возрасте до 1 года (человек)





ЧИСЛО ЗАРЕГИСТРИРОВАННЫХ БРАКОВ

ЕДИНИЦ

2023 ГОД

январь-октябрь 2023 года

226

ЕДИНИЦ

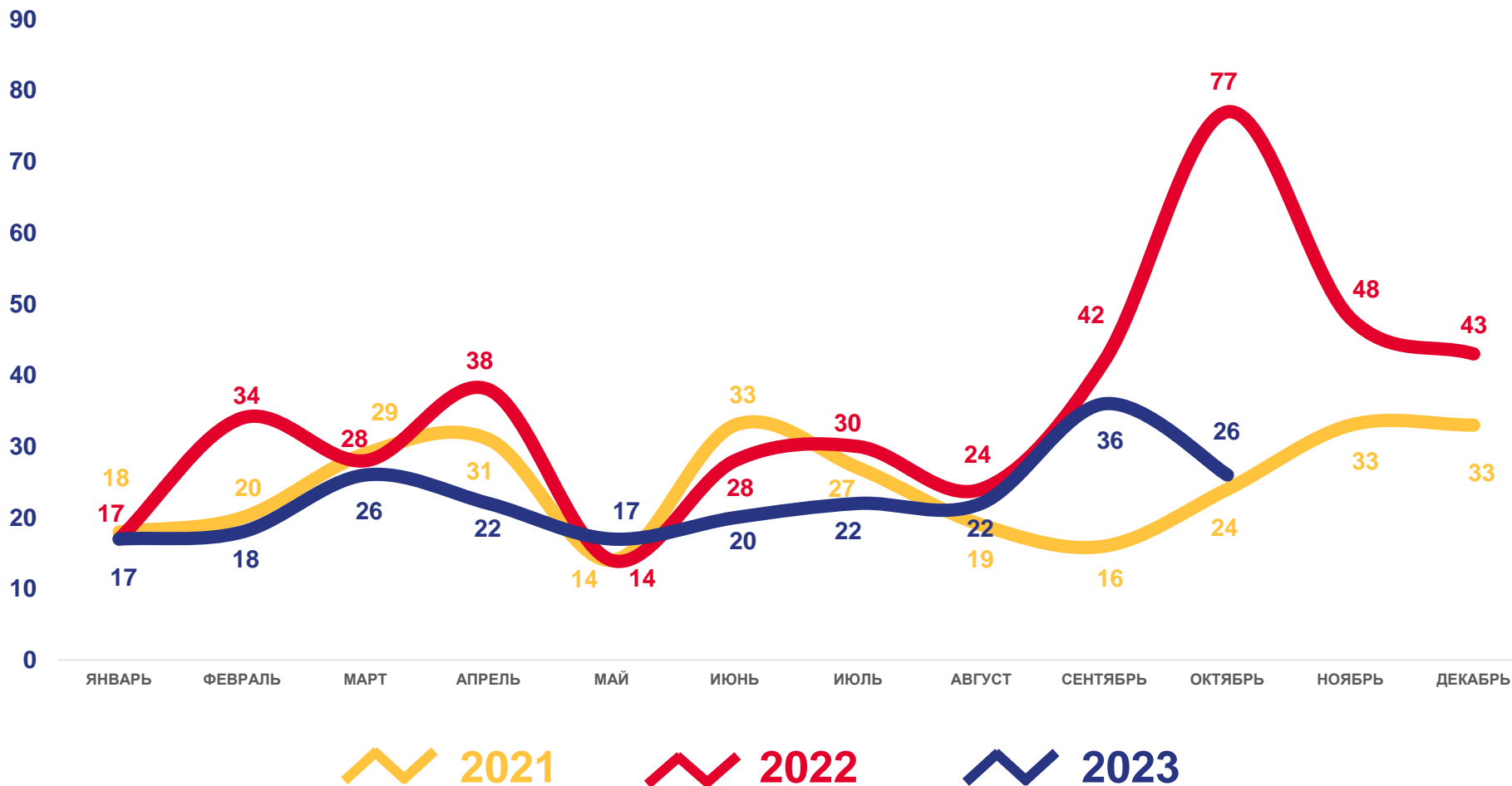
5,7

В РАСЧЕТЕ
НА 1000 ЧЕЛОВЕК

-31,3

ИЗМЕНЕНИЕ, %

к январю-октябрю 2022 года





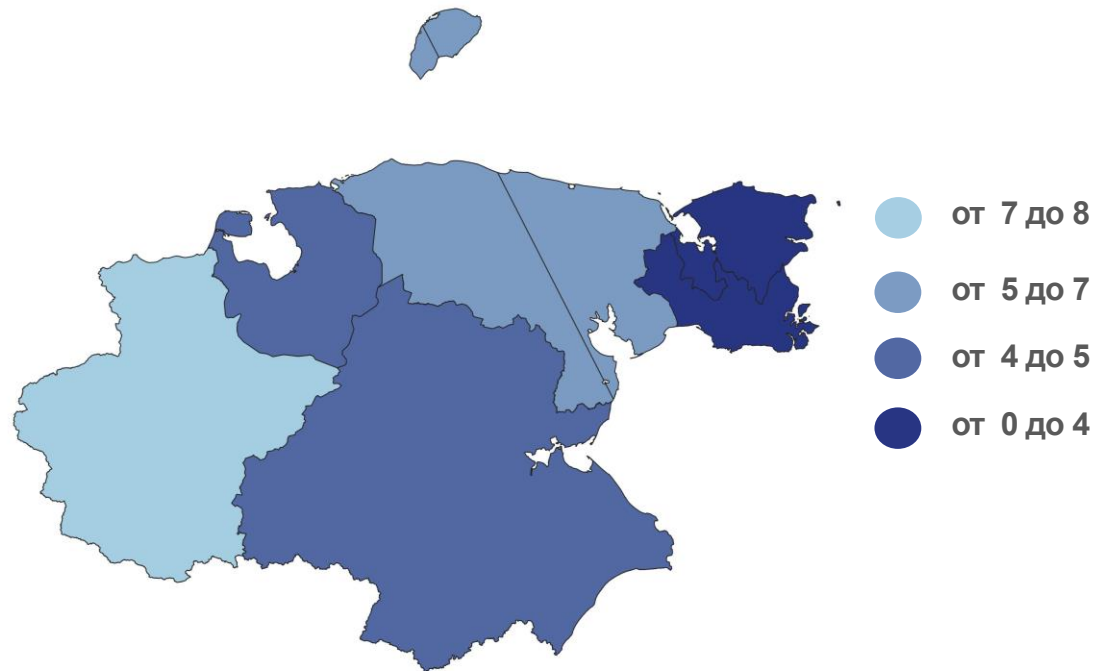
КОЭФФИЦИЕНТ БРАЧНОСТИ НА 1000 ЧЕЛОВЕК НАСЕЛЕНИЯ

Муниципальные районы и городские округа с наибольшими и наименьшими значениями показателя



3 муниципальное образование значение показателя **выше**, чем по округу

4 муниципальных образования значение показателя **ниже**, чем по округу





ЧИСЛО ЗАРЕГИСТРИРОВАННЫХ РАЗВОДОВ

ЕДИНИЦ

2023 ГОД

январь-октябрь 2023 года

180

ЕДИНИЦ

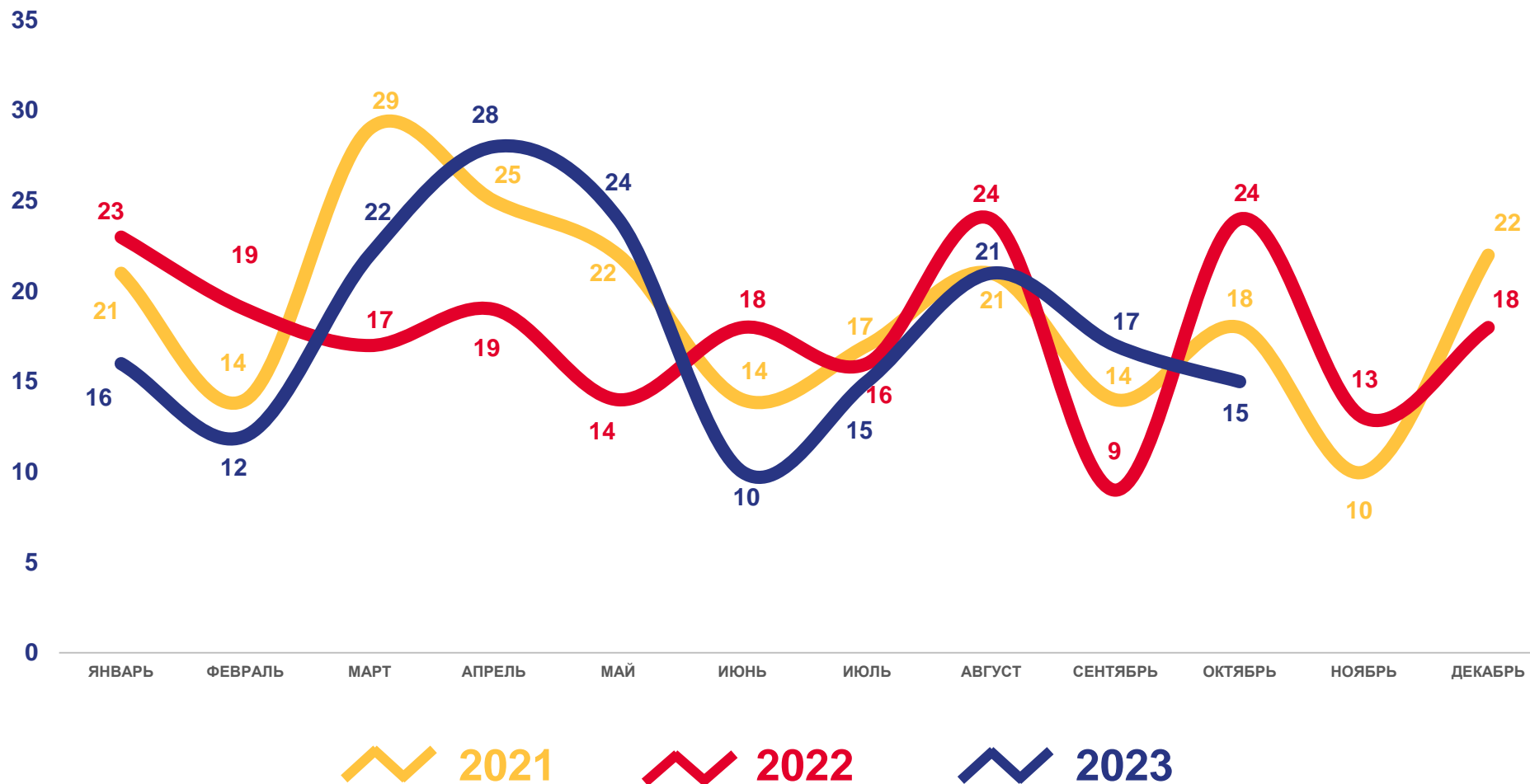
4,5

В РАСЧЕТЕ
НА 1000 ЧЕЛОВЕК

2,2

ИЗМЕНЕНИЕ, %

к январю-октябрю 2022 года

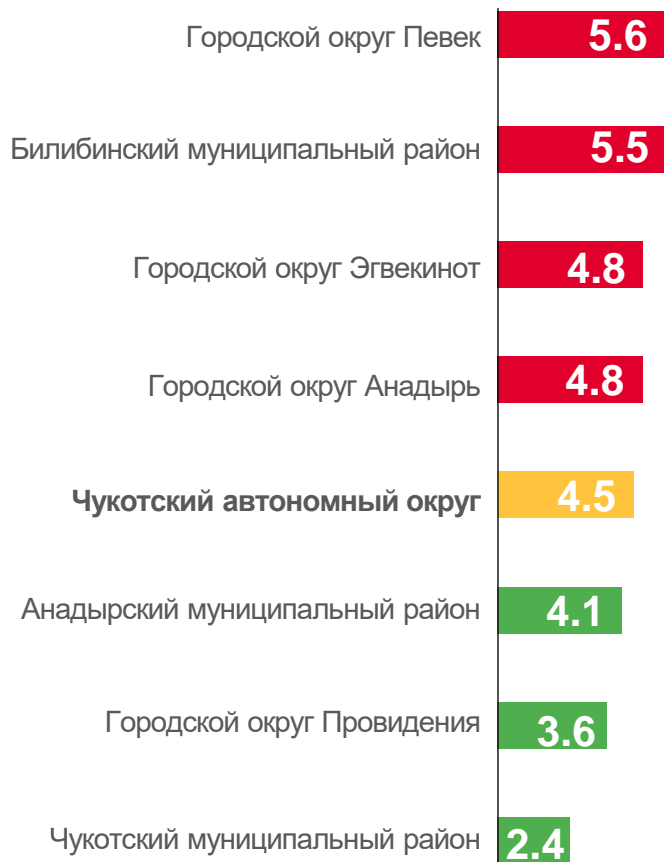




КОЭФФИЦИЕНТ РАЗВОДИМОСТИ

НА 1000 ЧЕЛОВЕК НАСЕЛЕНИЯ

Муниципальные районы и городские округа с наибольшими и наименьшими значениями показателя



3 муниципальных образования
значение показателя
ниже, чем по округу

4 муниципальных образования
значение показателя
выше, чем по округу

