

УПРАВЛЕНИЕ ФЕДЕРАЛЬНОЙ СЛУЖБЫ
ГОСУДАРСТВЕННОЙ СТАТИСТИКИ
ПО ХАБАРОВСКОМУ КРАЮ, МАГАДАНСКОЙ
ОБЛАСТИ, ЕВРЕЙСКОЙ АВТОНОМНОЙ ОБЛАСТИ
И ЧУКОТСКОМУ АВТОНОМНОМУ ОКРУГУ

Оперативные демографические показатели Хабаровского края



январь-октябрь 2023 года

Оперативные итоги естественного движения населения

Хабаровский край

январь-октябрь 2023 года

- 01 Показатели естественного прироста населения
- 02 Показатели рождаемости
- 03 Показатели смертности
- 04 Показатели младенческой смертности
- 05 Показатели брачности
- 06 Показатели разводимости





ЕСТЕСТВЕННОЕ ДВИЖЕНИЕ НАСЕЛЕНИЯ

ЧЕЛОВЕК

2023 ГОД

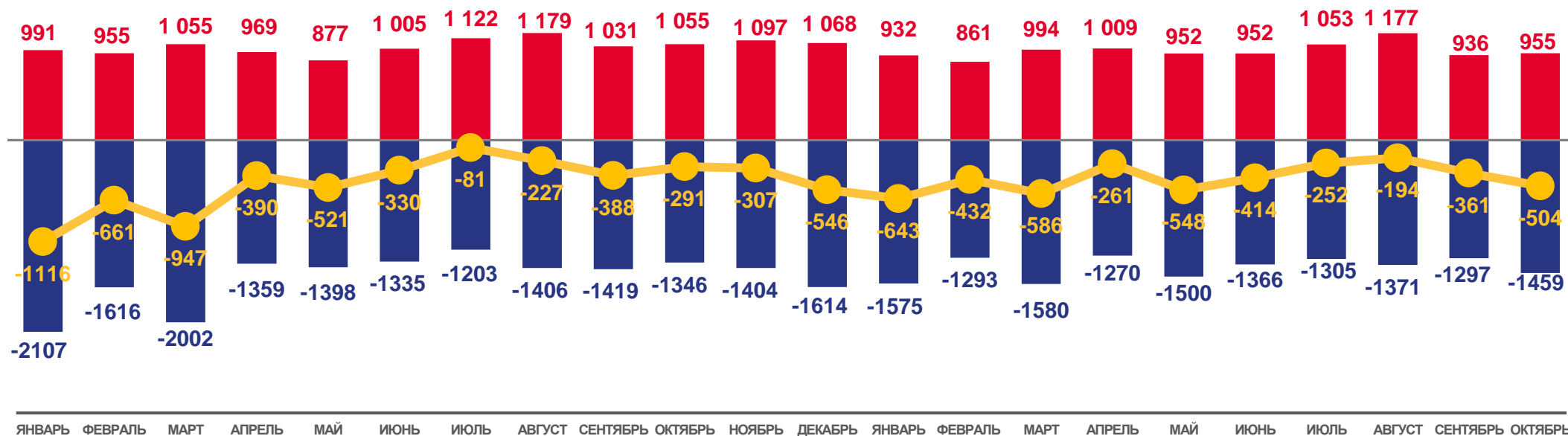
январь-октябрь 2023 года

-4195

ЧЕЛОВЕК

-3,9

В РАСЧЕТЕ
НА 1000 ЧЕЛОВЕК



2022

2023



Число
родившихся



Число
умерших



Естественный
прирост





КОЭФФИЦИЕНТ ЕСТЕСТВЕННОГО ПРИРОСТА (УБЫЛИ) НАСЕЛЕНИЯ ЗА ЯНВАРЬ-ОКТАБРЬ 2023 ГОДА

НА 1000 ЧЕЛОВЕК НАСЕЛЕНИЯ

Муниципальные районы и городские округа с наибольшими и наименьшими значениями показателя


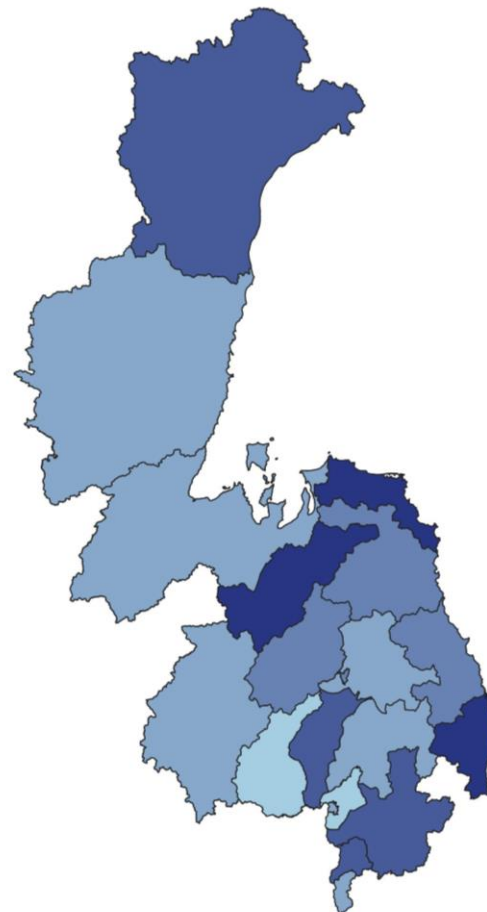


7 муниципальных районов

значение показателя **выше**, чем по краю

12 муниципальных районов

значение показателя **ниже**, чем по краю





ЧИСЛО ЗАРЕГИСТРИРОВАННЫХ РОДИВШИХСЯ

ЧЕЛОВЕК

2023 ГОД

январь-октябрь 2023 года

9821

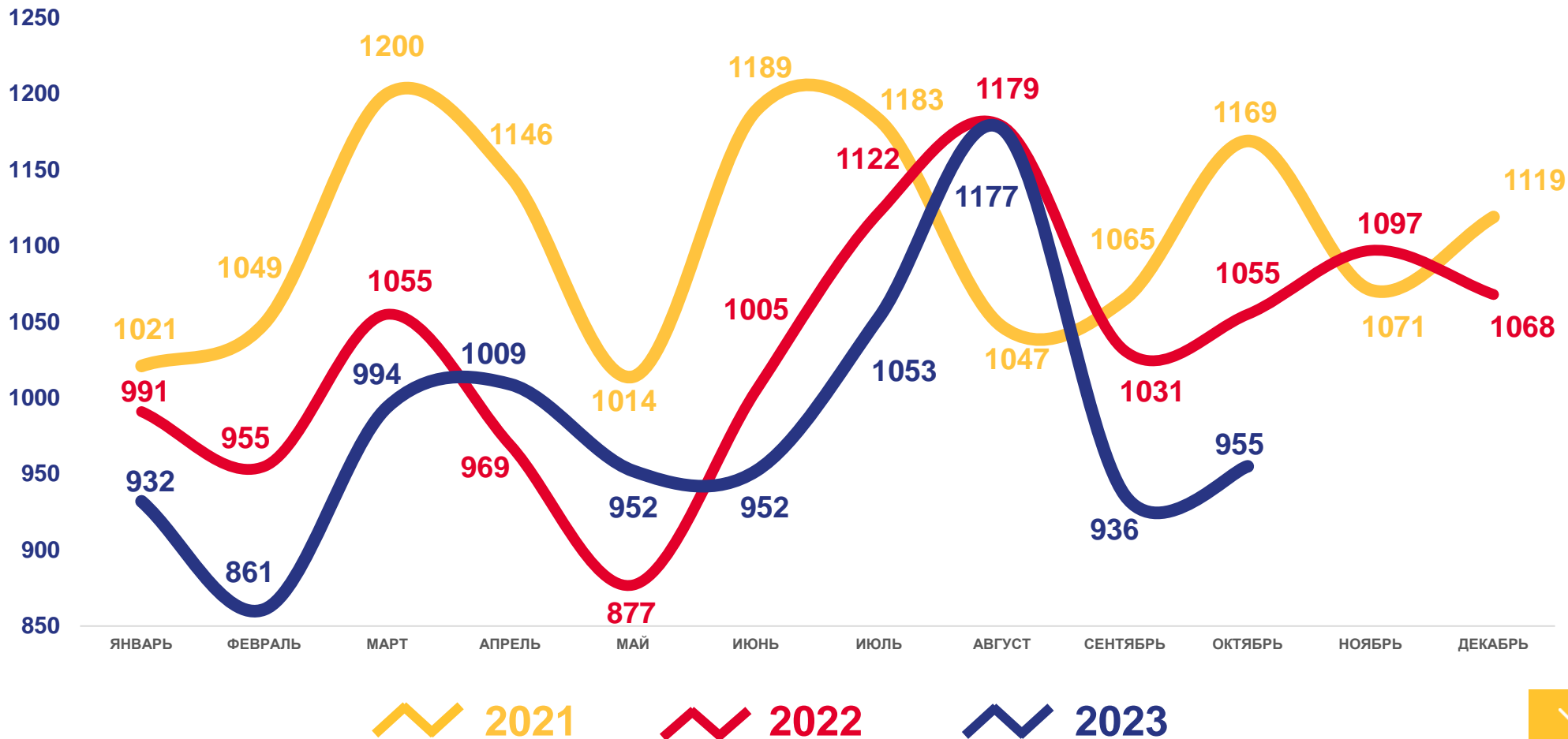
ЧЕЛОВЕК

9,2

В РАСЧЕТЕ
НА 1000 ЧЕЛОВЕК

-3,2

ИЗМЕНЕНИЕ, %
к январю-октябрю 2022 года





КОЭФИЦИЕНТ РОЖДАЕМОСТИ НА 1000 ЧЕЛОВЕК НАСЕЛЕНИЯ

Муниципальные районы и городские округа
с наибольшими и наименьшими значениями показателя

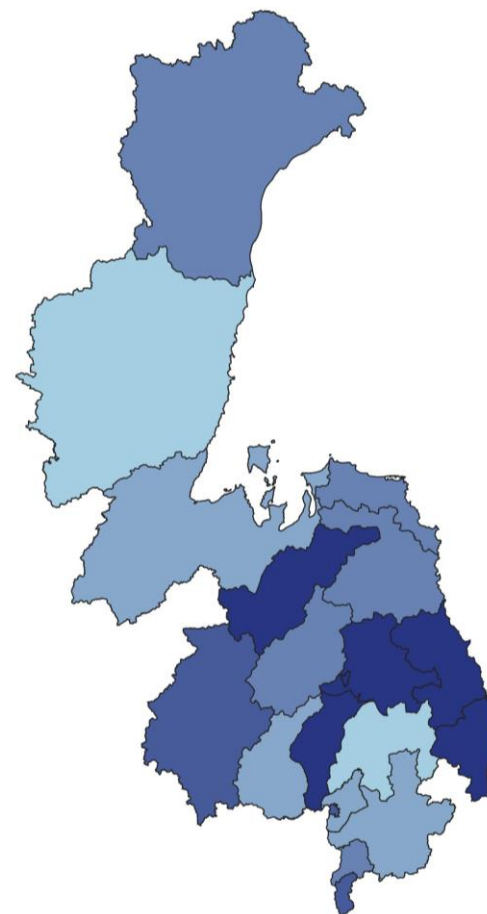
Нанайский муниципальный район	14.4
Аяно-Майский муниципальный район	14.2
Муниципальный район им. Лазо	12.8
Тугуро-Чумиканский муниципальный район	12.3
Хабаровский муниципальный район	12.0
Ульчский муниципальный район	11.6
Охотский муниципальный район	10.9
Вяземский муниципальный район	10.4
Николаевский муниципальный район	10.1
Солнечный муниципальный район	10.0
Бикинский муниципальный район	9.9
Верхнебуреинский муниципальный район	9.3
Городской округ "г. Хабаровск"	9.3
Хабаровский край	9.2
Муниципальный район им. Полины Осипенко	8.9
Комсомольский муниципальный район	8.7
Амурский муниципальный район	8.7
Ванинский муниципальный район	8.1
Городской округ "г. Комсомольск-на-Амуре"	7.3
Советско-Гаванский муниципальный район	6.4

13 муниципальных районов

значение показателя
выше, чем по краю

6 муниципальных районов

значение показателя
ниже, чем по краю





ЧИСЛО ЗАРЕГИСТРИРОВАННЫХ УМЕРШИХ ЧЕЛОВЕК

2023 ГОД

январь-октябрь 2023 года

14016

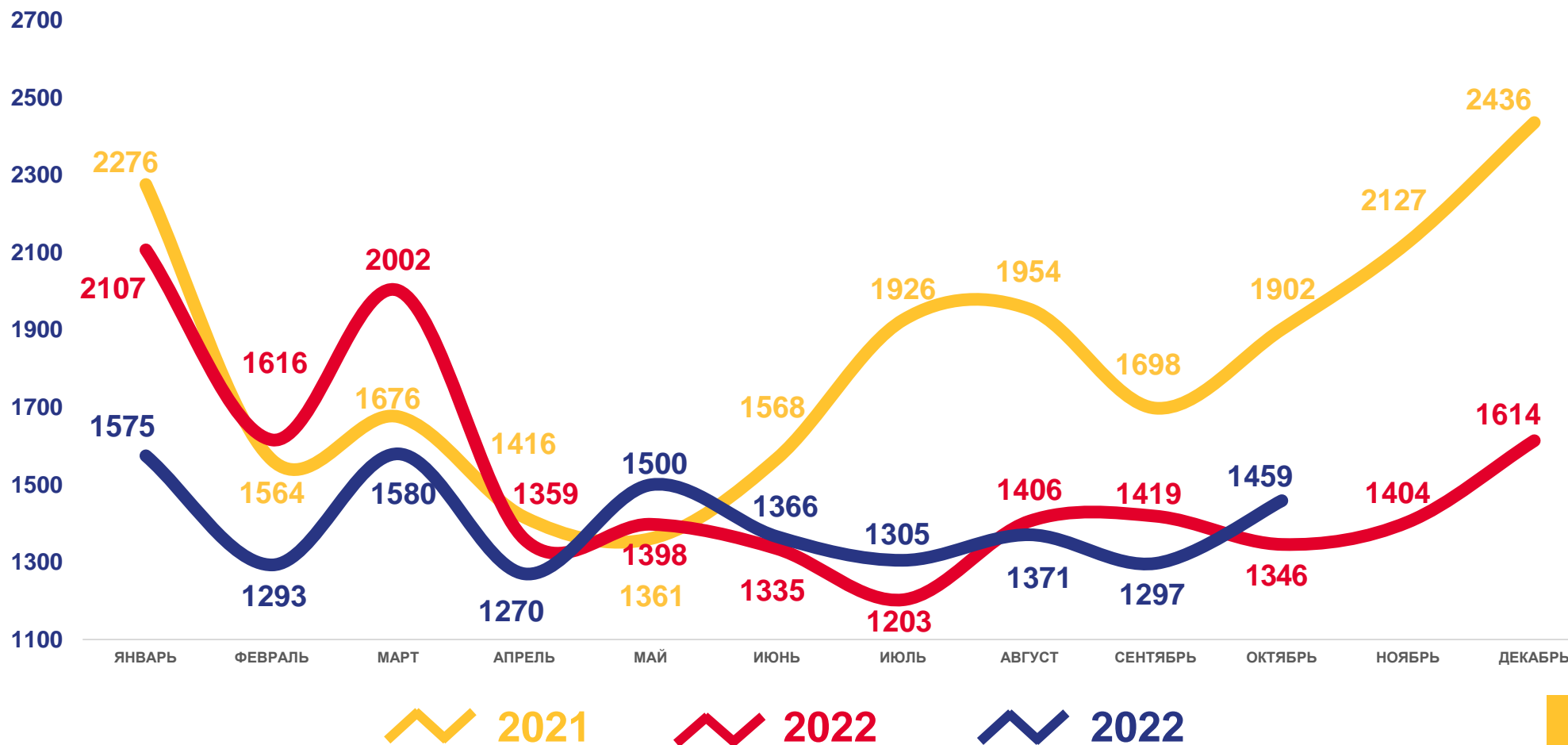
ЧЕЛОВЕК

13,1

В РАСЧЕТЕ
НА 1000 ЧЕЛОВЕК

-7,1

ИЗМЕНЕНИЕ, %
к январю-октябрю 2022 года



1000 чел.



КОЭФФИЦИЕНТ СМЕРТНОСТИ

НА 1000 ЧЕЛОВЕК НАСЕЛЕНИЯ

Муниципальные районы и городские округа с наибольшими и наименьшими значениями показателя

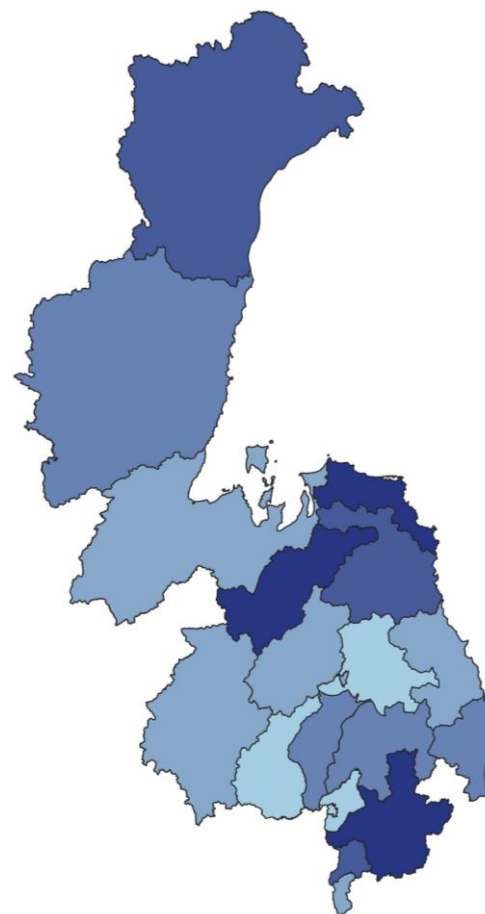


3 муниципальных районов

значение показателя ниже, чем по краю

16 муниципальных районов

значение показателя выше, чем по краю





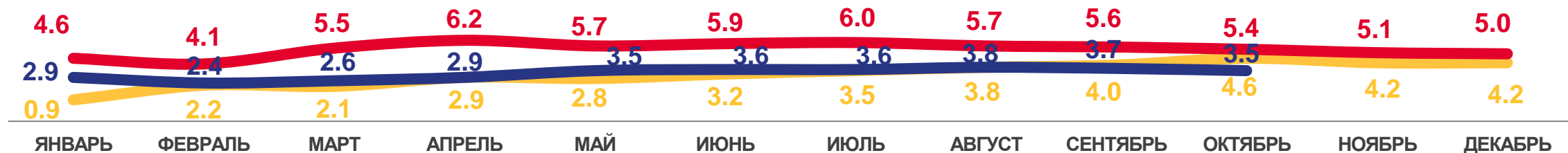
ПОКАЗАТЕЛИ МЛАДЕНЧЕСКОЙ СМЕРТНОСТИ

Число умерших в возрасте до 1 года (человек)



**Уменьшение
в 0,4 р.**
ИЗМЕНЕНИЕ
(январь-октябрь 2023 года
к январю-октябрю 2022 года)

Коэффициент младенческой смертности, на 1000 родившихся живыми
данные накопительным итогом



**Уменьшение
в 0,4 р.**
ИЗМЕНЕНИЕ
(январь-октябрь 2023 года
к январю-октябрю 2022 года)

2021

2022

2023





ЧИСЛО ЗАРЕГИСТРИРОВАННЫХ БРАКОВ

ЕДИНИЦ

2023 ГОД

январь-октябрь 2023 года

8059

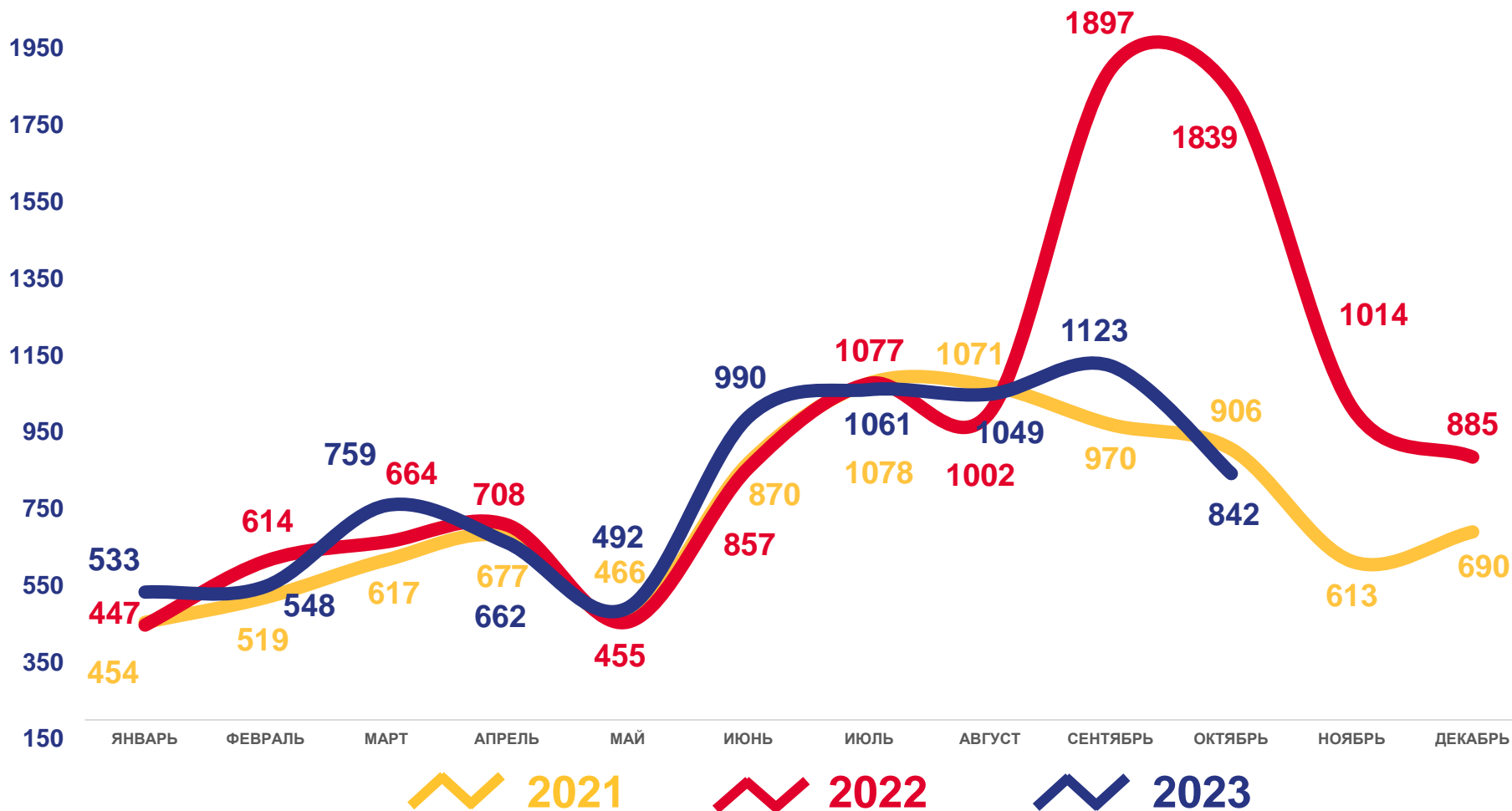
ЕДИНИЦ

7,5

В РАСЧЕТЕ
НА 1000 ЧЕЛОВЕК

-15,2

ИЗМЕНЕНИЕ, %
к январю-октябрю 2022 года





КОЭФФИЦИЕНТ БРАЧНОСТИ НА 1000 ЧЕЛОВЕК НАСЕЛЕНИЯ

Муниципальные районы и городские округа
с наибольшими и наименьшими значениями показателя

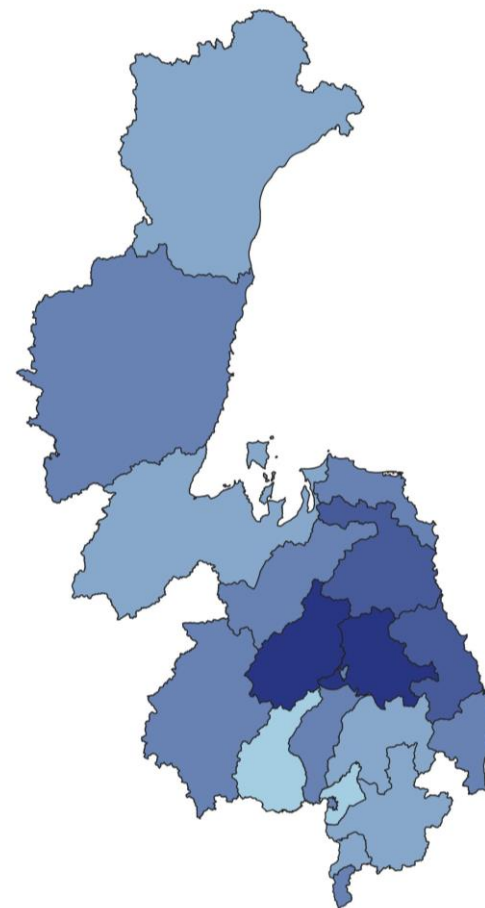


9 муниципальных районов

значение показателя
выше, чем по краю

10 муниципальных районов

значение показателя
ниже, чем по краю





ЧИСЛО ЗАРЕГИСТРИРОВАННЫХ РАЗВОДОВ

ЕДИНИЦ

2023 ГОД

январь-октябрь 2023 года

6257

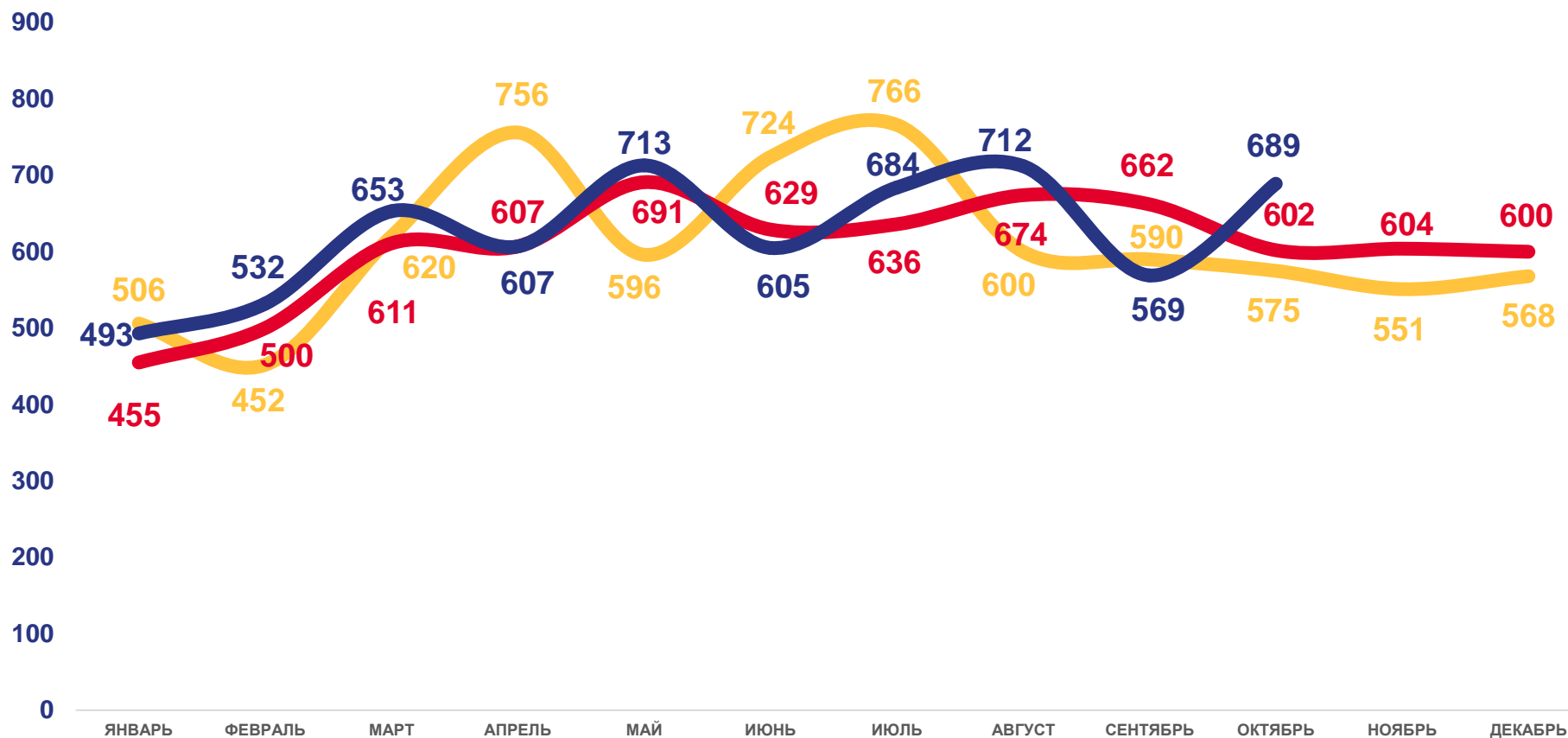
ЕДИНИЦ

5,9

В РАСЧЕТЕ
НА 1000 ЧЕЛОВЕК

5,4

ИЗМЕНЕНИЕ, %
к январю-октябрю 2022 года



2021

2022

2023





КОЭФФИЦИЕНТ РАЗВОДИМОСТИ

НА 1000 ЧЕЛОВЕК НАСЕЛЕНИЯ

Муниципальные районы и городские округа с наибольшими и наименьшими значениями показателя



17 муниципальных районов

значение показателя ниже, чем по краю

2 муниципальных районов

значение показателя выше, чем по краю

