

УПРАВЛЕНИЕ ФЕДЕРАЛЬНОЙ СЛУЖБЫ
ГОСУДАРСТВЕННОЙ СТАТИСТИКИ
ПО ХАБАРОВСКОМУ КРАЮ, МАГАДАНСКОЙ
ОБЛАСТИ, ЕВРЕЙСКОЙ АВТОНОМНОЙ ОБЛАСТИ
И ЧУКОТСКОМУ АВТОНОМНОМУ ОКРУГУ

Оперативные итоги миграции населения Чукотского автономного округа



Январь- сентябрь 2023 года

Оперативные итоги миграции населения

Чукотского автономного округа

Январь-сентябрь 2023 года

- 01 Общие итоги миграции населения
- 02 Прибывшие
- 03 Выбывшие
- 04 Международная миграция
- 05 Общие итоги миграции по муниципальным образованиям



ОБЩИЕ ИТОГИ МИГРАЦИИ НАСЕЛЕНИЯ

ЧЕЛОВЕК

2023 ГОД

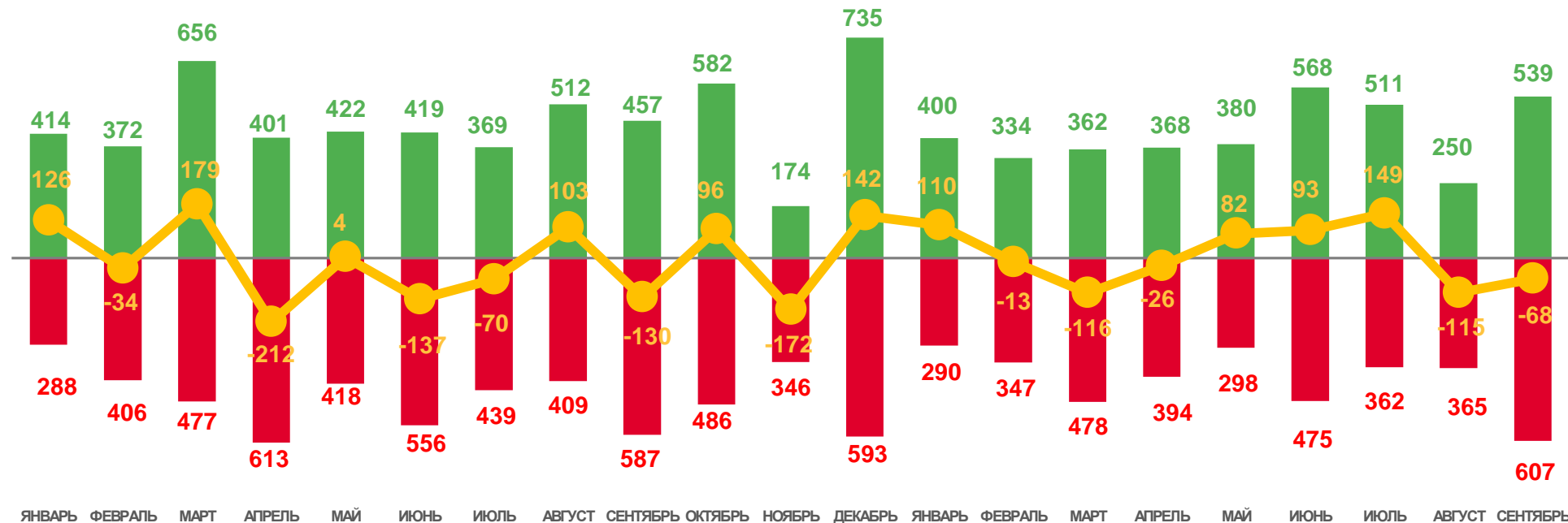
январь-сентябрь 2023 года

96

ЧЕЛОВЕК

26,8

В РАСЧЕТЕ
НА 10000 ЧЕЛОВЕК



2022

2023



Число прибывших



Число выбывших



Миграционный прирост





ПРИБЫВШИЕ В ЧУКОТСКИЙ АВТОНОМНЫЙ ОКРУГ

ЧЕЛОВЕК

2023 ГОД

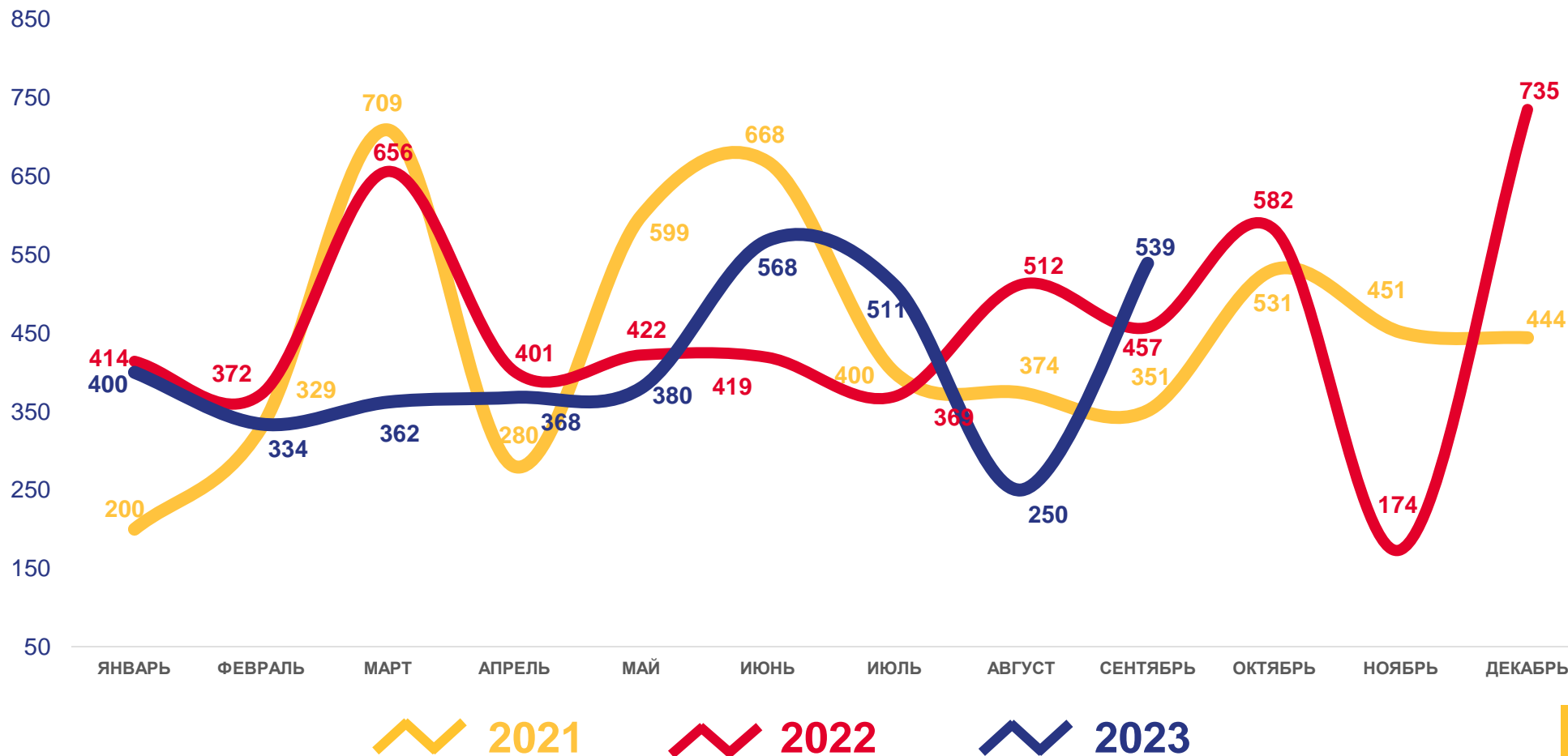
январь-сентябрь 2023 года

3712

ЧЕЛОВЕК

1036,1

В РАСЧЕТЕ
НА 10000 ЧЕЛОВЕК





МИГРАЦИОННЫЕ ПОТОКИ ПЕРЕДВИЖЕНИЙ

ЧЕЛОВЕК

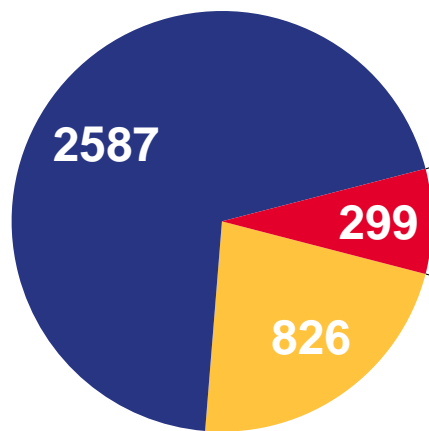
2023 ГОД

январь-сентябрь 2023 года

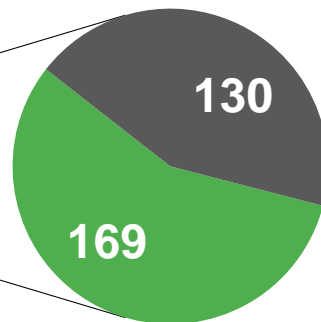
Прибывшие




3712



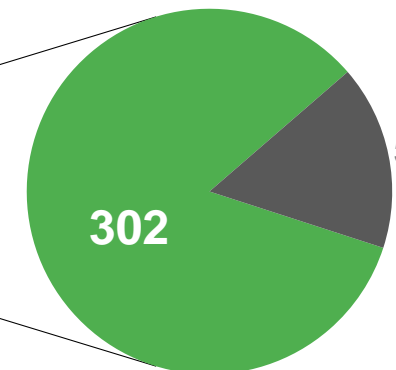
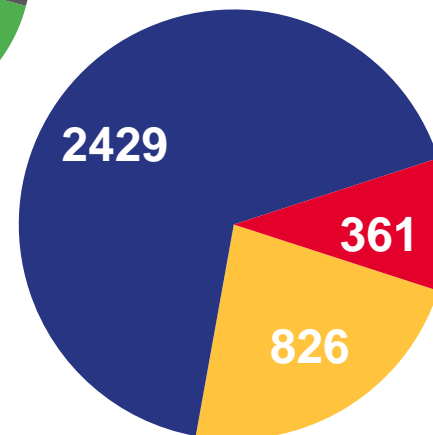
- Внутрирегиональная
- Межрегиональная
- Международная
- со странами СНГ
- с другими зарубежными странами



Выбывшие



3616





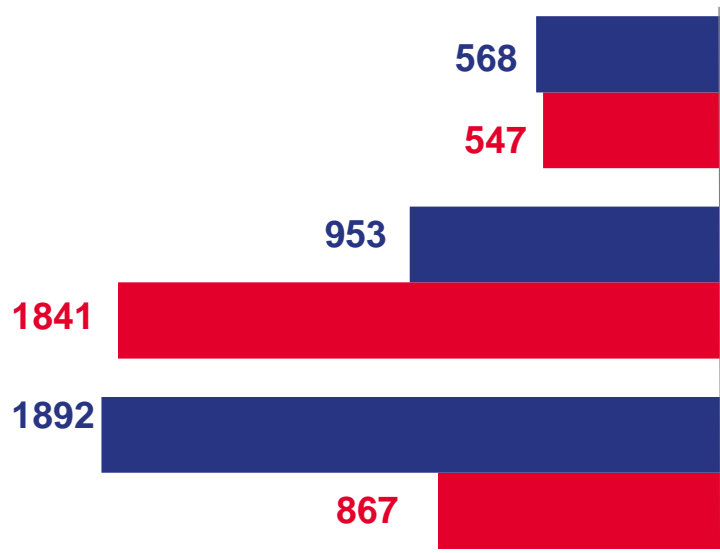
РАСПРЕДЕЛЕНИЕ МИГРАНТОВ ПО ВИДАМ РЕГИСТРАЦИИ

В ПРЕДЕЛАХ РОССИИ

ЧЕЛОВЕК

2023 ГОД

январь-сентябрь 2023 года



2022 ГОД

январь-сентябрь 2022 года



Прибывшие



Выбывшие



ПРИБЫВШИЕ МИГРАНТЫ ПО ВИДАМ И СРОКАМ РЕГИСТРАЦИИ

В ПРЕДЕЛАХ РОССИИ

2023 ГОД

январь-сентябрь 2023 года

По видам регистрации
(в % к общему числу прибывших)



- Зарегистрированы в новом месте жительства
- Возвратились к месту жительства временного пребывания на другой территории
- Прибыли к месту пребывания на срок 9 месяцев и более

По срокам регистрации
(в % к числу прибывших из места жительства к месту пребывания)



- От 9 месяцев до 1 года
- 1 год
- 2 года
- 3 года
- 4 года
- 5 лет и более





МИГРАЦИЯ В ПРЕДЕЛАХ РОССИИ

ЧЕЛОВЕК

2023 ГОД

январь-сентябрь 2023 года

3413

Прибыло

3255

Выбыло

158

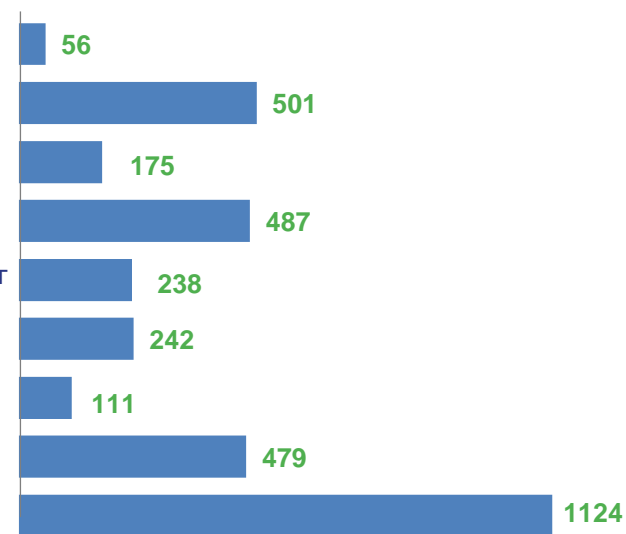
Миграционный прирост, снижение

91% перемещений
в пределах России

Выбывшие



Прибывшие



Миграционный прирост, снижение*



* Большинство перемещений с другими регионами





ВЫБЫВШИЕ ИЗ ЧУКОТСКОГО АВТОНОМНОГО ОКРУГА

ЧЕЛОВЕК

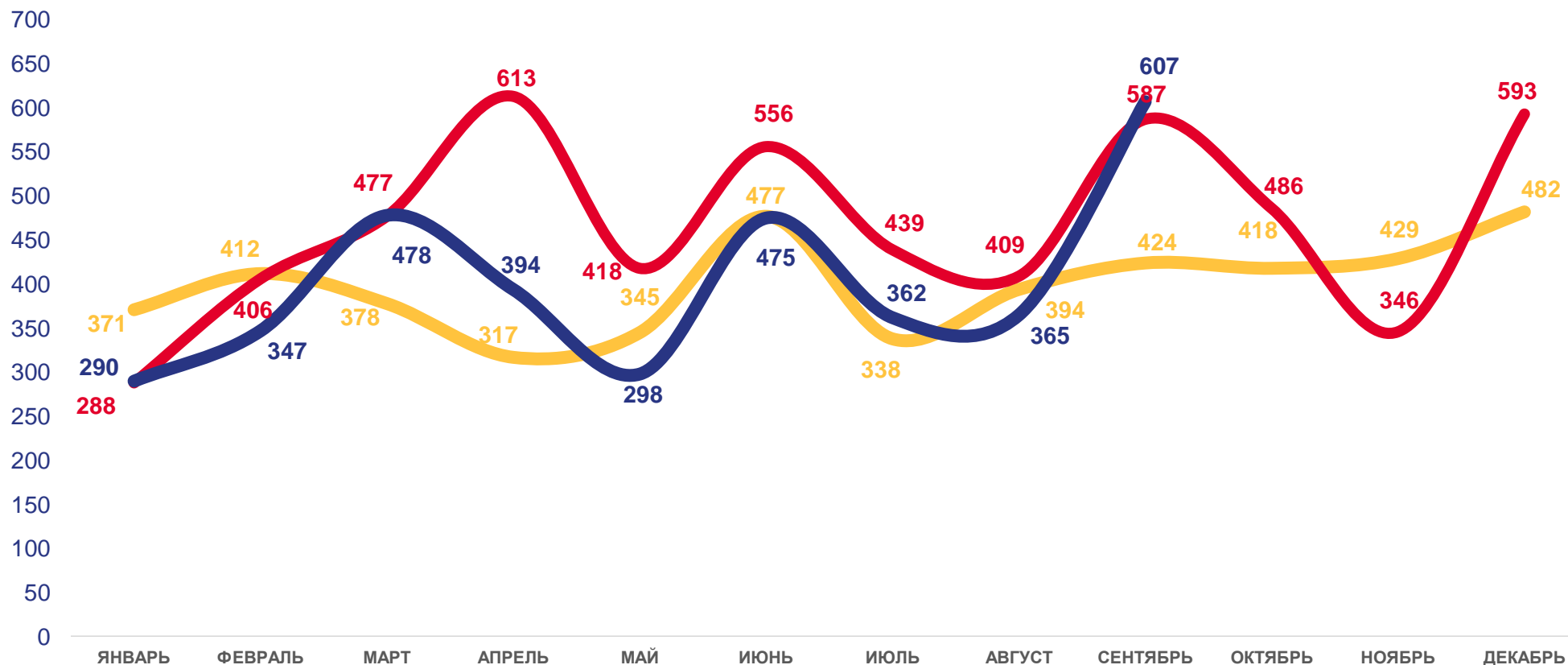
2023 ГОД

январь-сентябрь 2023 года

3616
ЧЕЛОВЕК

1009,3

В РАСЧЕТЕ
НА 10000 ЧЕЛОВЕК



2021

2022

2023





ВЫБЫВШИЕ МИГРАНТЫ ПО ВИДАМ И СРОКАМ РЕГИСТРАЦИИ



В ПРЕДЕЛАХ РОССИИ

2023 ГОД

январь-сентябрь 2023 года







По видам регистрации
(в % к общему числу выбывших)



-  Снято с регистрационного учета по прежнему месту жительства
-  Выбыло к прежнему месту жительства из территории временного пребывания по окончании срока
-  Выбыло из места жительства к месту пребывания

По срокам регистрации
(в % к числу выбывших из места жительства к месту пребывания)



-  От 9 месяцев до 1 года
-  1 год
-  2 года
-  3 года
-  4 года
-  5 лет и более





МИГРАЦИОННЫЙ ОБМЕН ЧУКОТСКОГО АВТОНОМНОГО ОКРУГА СО СТРАНАМИ СНГ

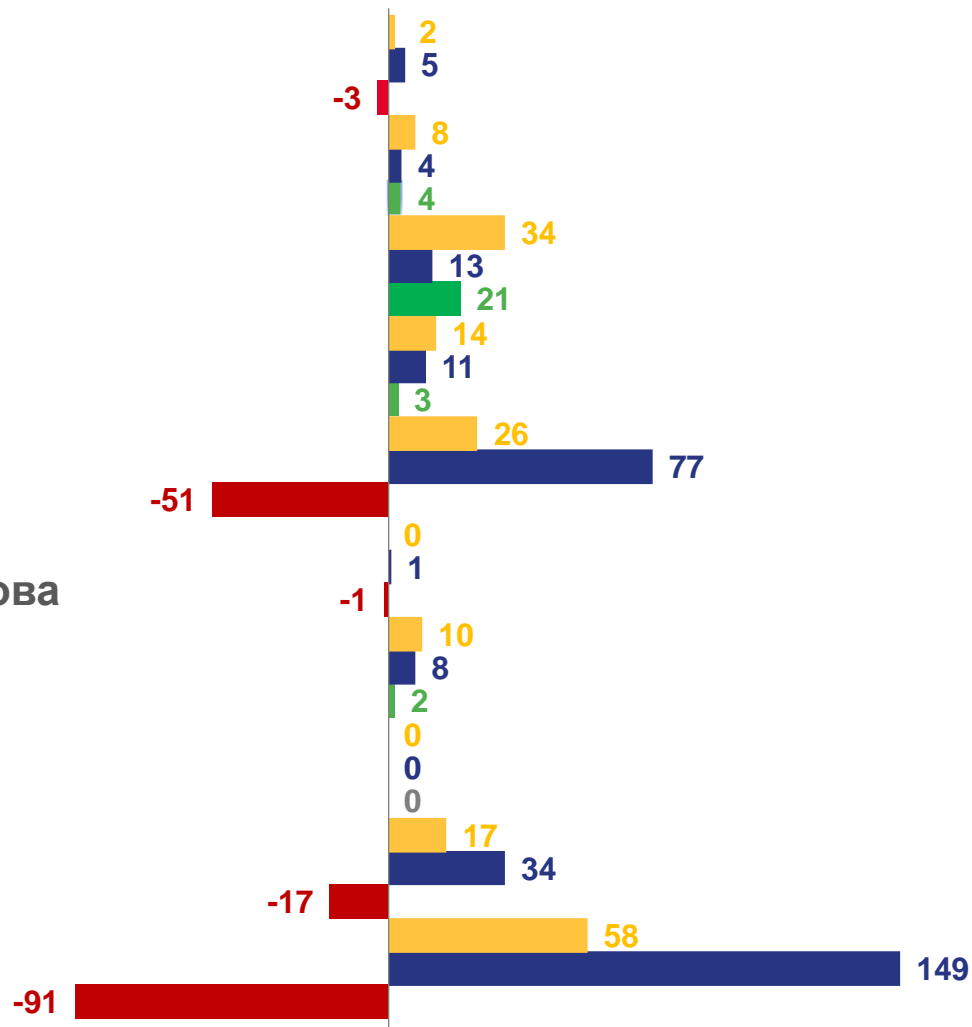
ЧЕЛОВЕК

2023 ГОД

январь-сентябрь 2023 года

- Прибывшие
- Выбывшие
- Миграционный прирост
- Миграционная убыль

-  Азербайджан
-  Армения
-  Беларусь
-  Казахстан
-  Киргизия
-  Республика Молдова
-  Таджикистан
-  Туркмения
-  Узбекистан
-  Украина





МИГРАЦИОННЫЙ ОБМЕН ЧУКОТСКОГО АВТОНОМНОГО ОКРУГА С ДРУГИМИ ЗАРУБЕЖНЫМИ СТРАНАМИ

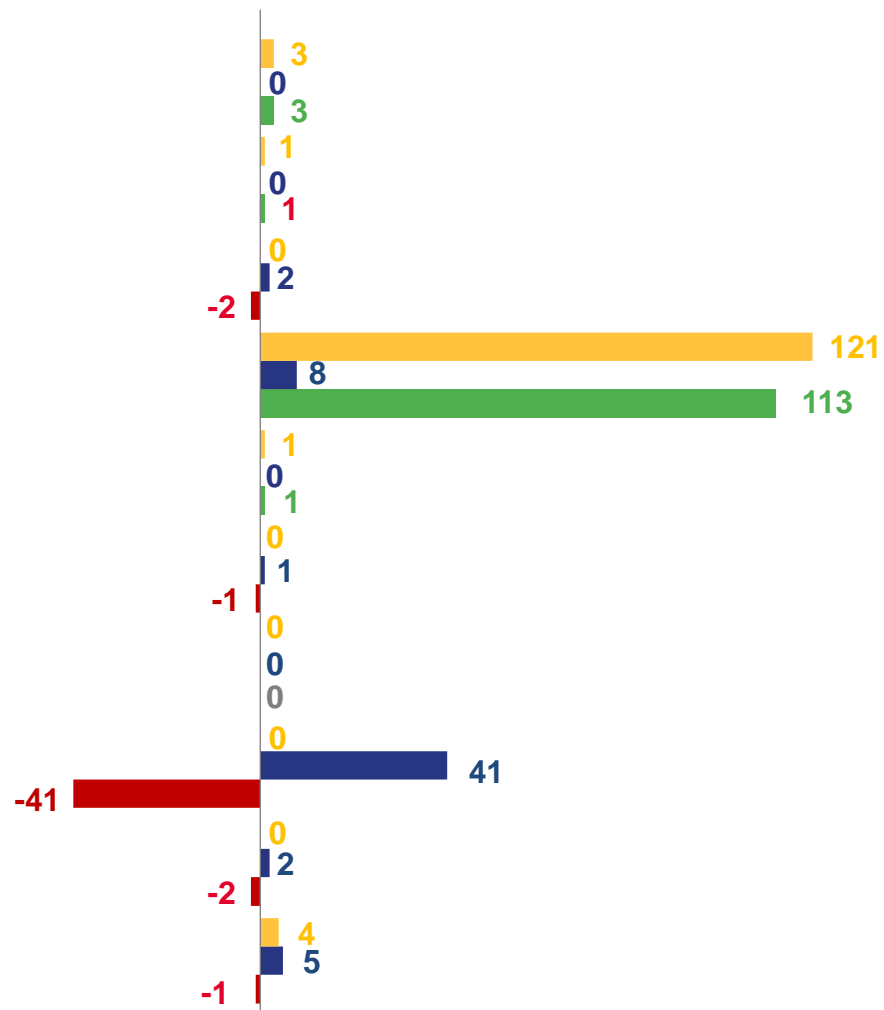
ЧЕЛОВЕК

2023 ГОД

январь-сентябрь 2023 года

- Прибывшие
- Выбывшие
- Миграционный прирост
- Миграционная убыль

-  Великобритания
-  Германия
-  Грузия
-  Китай
-  Латвия
-  Сербия
-  США
-  Турция
-  Япония
-  Прочие



ОБЩИЕ ИТОГИ МИГРАЦИИ ПО МУНИЦИПАЛЬНЫМ ОБРАЗОВАНИЯМ

ЧЕЛОВЕК **2023 ГОД**

январь- сентябрь 2023 года



ПРИБЫВШИЕ



ВЫБЫВШИЕ



МИГРАЦИОННЫЙ ПРИРОСТ

