

УПРАВЛЕНИЕ ФЕДЕРАЛЬНОЙ СЛУЖБЫ  
ГОСУДАРСТВЕННОЙ СТАТИСТИКИ  
ПО ХАБАРОВСКОМУ КРАЮ, МАГАДАНСКОЙ  
ОБЛАСТИ, ЕВРЕЙСКОЙ АВТОНОМНОЙ ОБЛАСТИ  
И ЧУКОТСКОМУ АВТОНОМНОМУ ОКРУГУ

# Оперативные итоги миграции населения Хабаровского края



январь-август 2023 года

# Оперативные итоги миграции населения

Хабаровский край

январь-август 2023 года

- 01 Общие итоги миграции населения
- 02 Прибывшие
- 03 Выбывшие
- 04 Международная миграция
- 05 Общие итоги миграции по муниципальным образованиям



# ОБЩИЕ ИТОГИ МИГРАЦИИ НАСЕЛЕНИЯ

ЧЕЛОВЕК

2023 ГОД

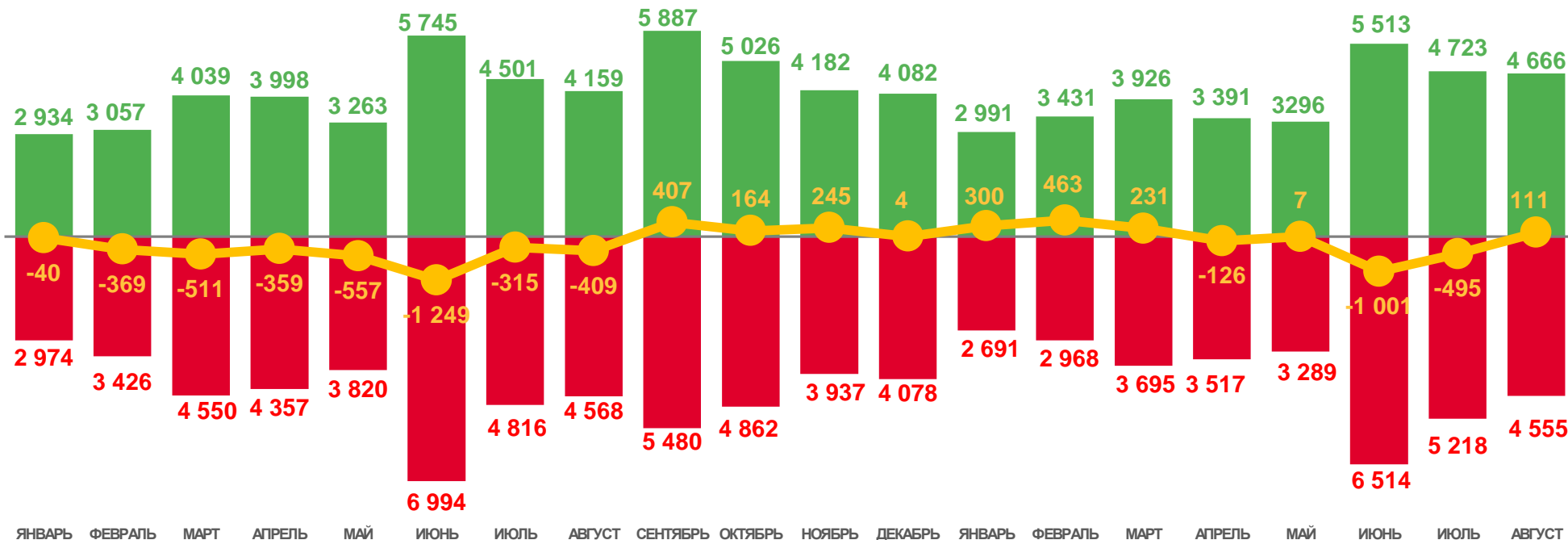
январь-август 2023 года

**-510**

ЧЕЛОВЕК

**-6,0**

В РАСЧЕТЕ  
НА 10000 ЧЕЛОВЕК



2022

2023

Число прибывших

Число выбывших

Миграционный прирост





# ПРИБЫВШИЕ В ХАБАРОВСКИЙ КРАЙ

ЧЕЛОВЕК

2023 ГОД

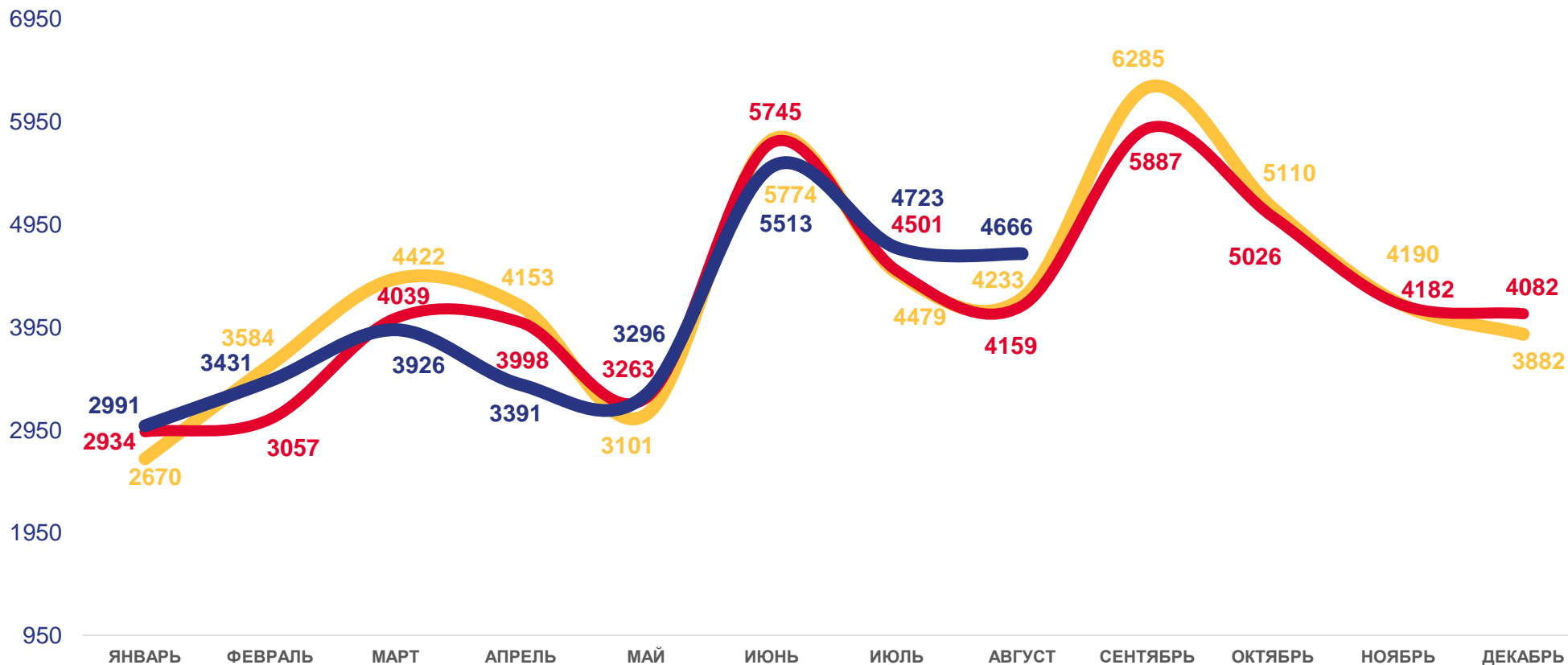
январь-август 2023 года

31 937

ЧЕЛОВЕК

374,1

В РАСЧЕТЕ  
НА 10000 ЧЕЛОВЕК



2021

2022

2023





# МИГРАЦИОННЫЕ ПОТОКИ ПЕРЕДВИЖЕНИЙ

ЧЕЛОВЕК

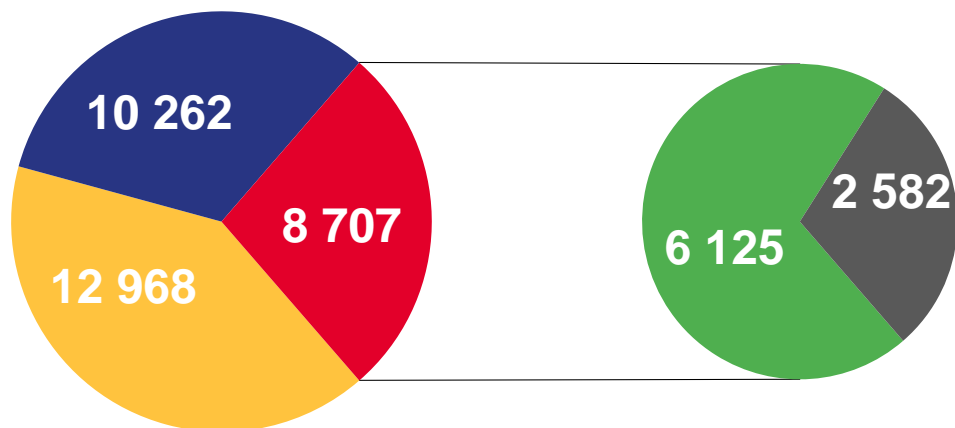
**2023 ГОД**

январь-август 2023 года



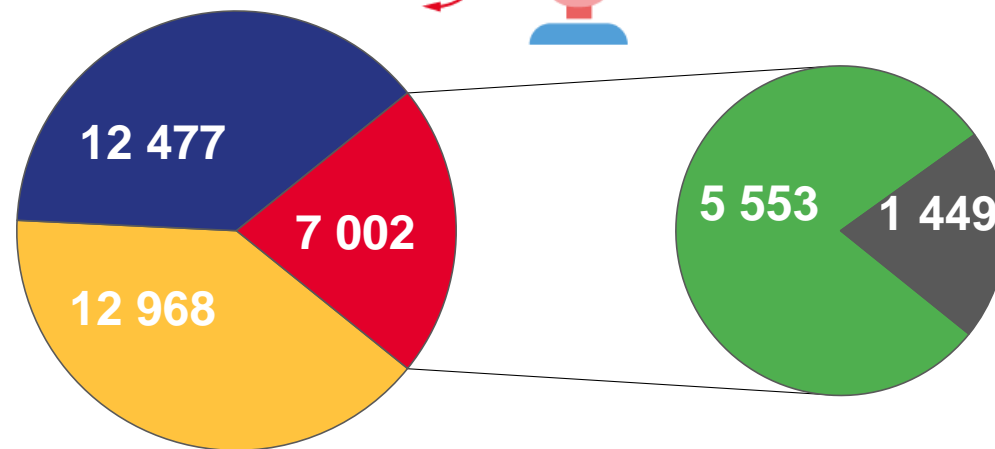
**31 937**

**Прибывшие**



**Выбывшие**

**32 447**



■ Внутрирегиональная

■ Межрегиональная

■ Международная

■ со странами СНГ

■ с другими зарубежными странами

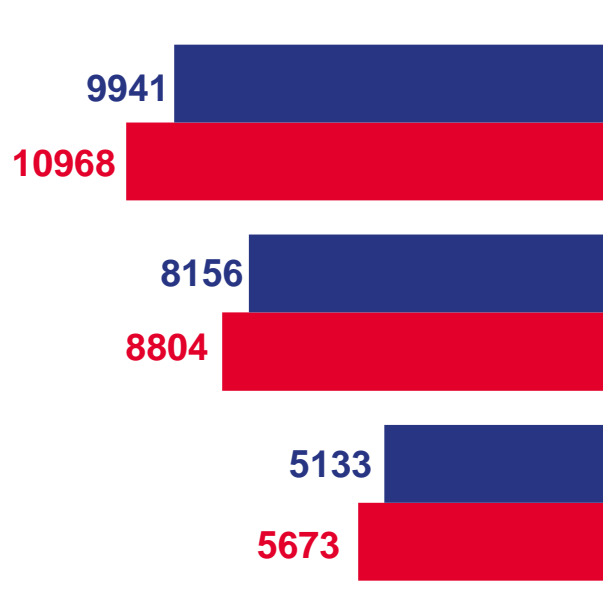


# РАСПРЕДЕЛЕНИЕ МИГРАНТОВ ПО ВИДАМ РЕГИСТРАЦИИ

ЧЕЛОВЕК

## 2023 ГОД

январь-август 2023 года



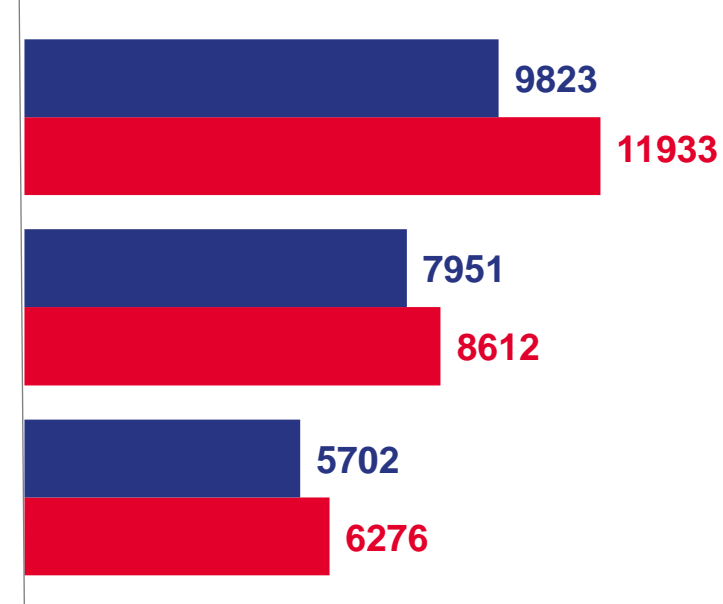
Смена места жительства

Возращение к прежнему месту жительства в связи с окончанием срока пребывания

Передвижения к месту пребывания

## 2022 ГОД

январь-август 2022 года



Прибывшие



Выбывшие



# ПРИБЫВШИЕ МИГРАНТЫ ПО ВИДАМ И СРОКАМ РЕГИСТРАЦИИ

В ПРЕДЕЛАХ РОССИИ

**2023 ГОД**

январь-август 2023 года

**По видам регистрации**  
(в % к общему числу прибывших)



- Зарегистрированы в новом месте жительства
- Возвратились к месту жительства временного пребывания на другой территории
- Прибыли к месту пребывания на срок 9 месяцев и более

**По срокам регистрации**  
(в % к числу прибывших из места жительства к месту пребывания)



- 1 год
- 5 лет и более
- 2 года
- 3 года
- 4 года
- От 9 месяцев до 1 года





# МИГРАЦИЯ В ПРЕДЕЛАХ РОССИИ

ЧЕЛОВЕК

75,6% перемещений  
в пределах России

2023 ГОД

январь-август 2023 года

23 230

Прибыло

25 445

Выбыло

- 2 215

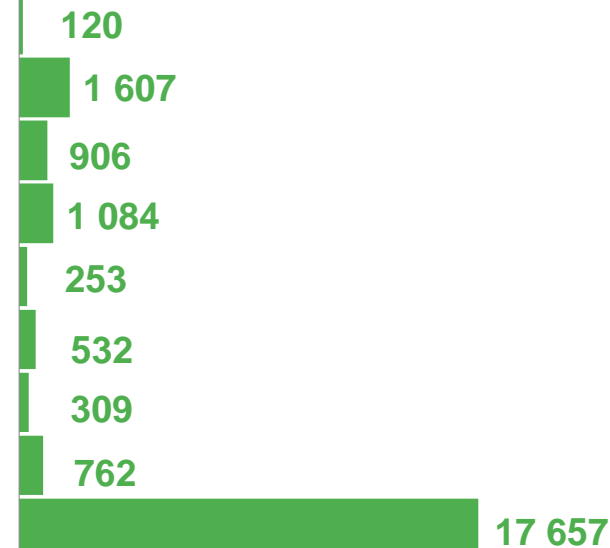
Миграционный  
прирост, снижение

## Выбывшие



ЛНР, ДНР, Запорожская и Херсонская области  
Центральный федеральный округ  
Северо-Западный федеральный округ  
Южный федеральный округ  
Северо-Кавказский федеральный округ  
Приволжский федеральный округ  
Уральский федеральный округ  
Сибирский федеральный округ  
Дальневосточный федеральный округ

## Прибывшие



## Миграционный прирост, снижение\*



\* Большинство перемещений с другими регионами







# ВЫБЫВШИЕ ИЗ ХАБАРОВСКОГО КРАЯ

ЧЕЛОВЕК

**2023 ГОД**

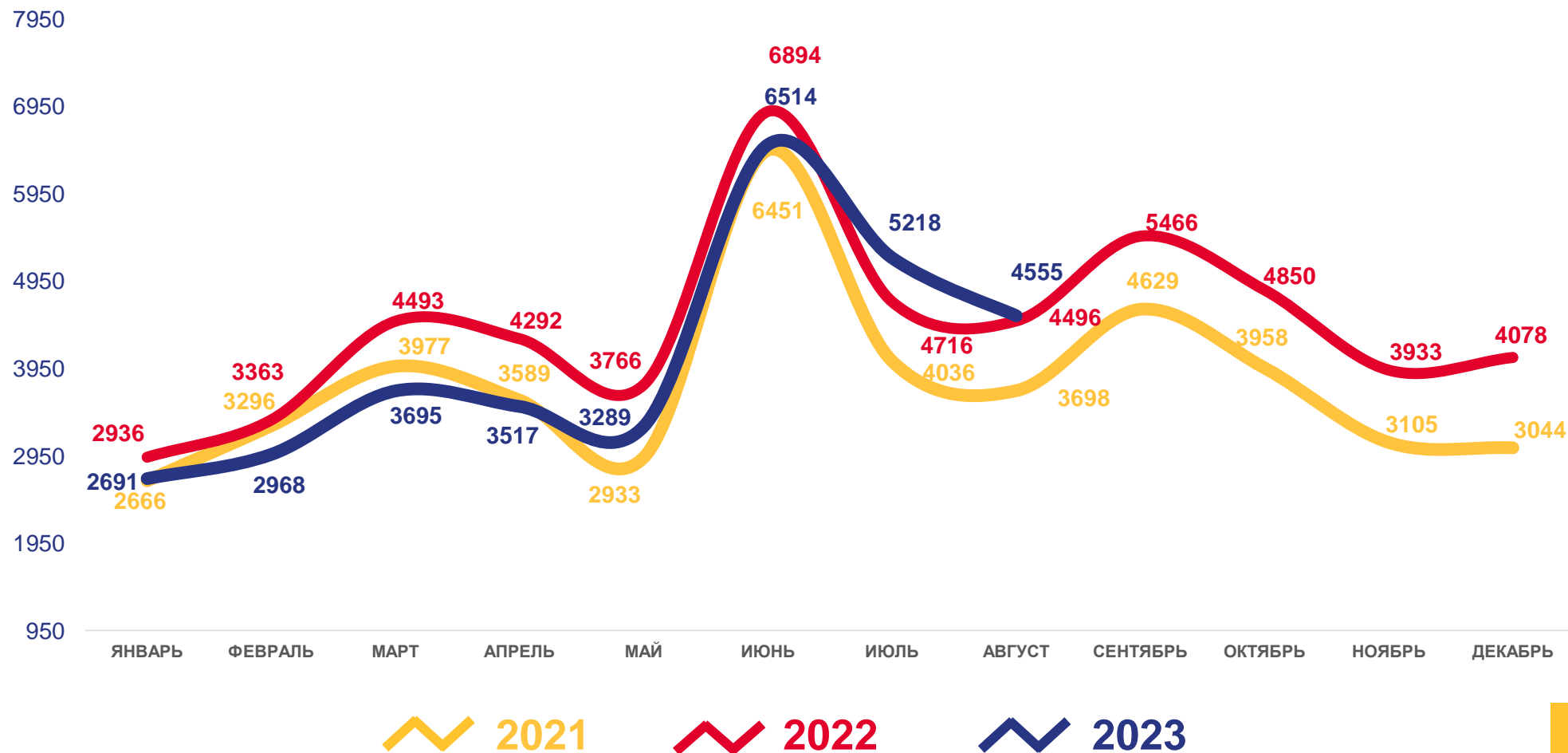
январь-август 2023 года

**32 447**

ЧЕЛОВЕК

**380,1**

В РАСЧЕТЕ  
НА 10000 ЧЕЛОВЕК





# ВЫБЫВШИЕ МИГРАНТЫ ПО ВИДАМ И СРОКАМ РЕГИСТРАЦИИ

В ПРЕДЕЛАХ РОССИИ

**2023 ГОД**

январь-август 2023 года

**По видам регистрации**  
(в % к общему числу выбывших)



- Снято с регистрационного учета по прежнему месту жительства
- Выбыло к прежнему месту жительства из территории временного пребывания по окончании срока
- Выбыло из места жительства к месту пребывания

**По срокам регистрации**  
(в % к числу выбывших из места жительства к месту пребывания)



- От 9 месяцев до 1 года
- 1 год
- 2 года
- 3 года
- 4 года
- 5 лет и более







# МИГРАЦИОННЫЙ ОБМЕН ХАБАРОВСКОГО КРАЯ СО СТРАНАМИ СНГ

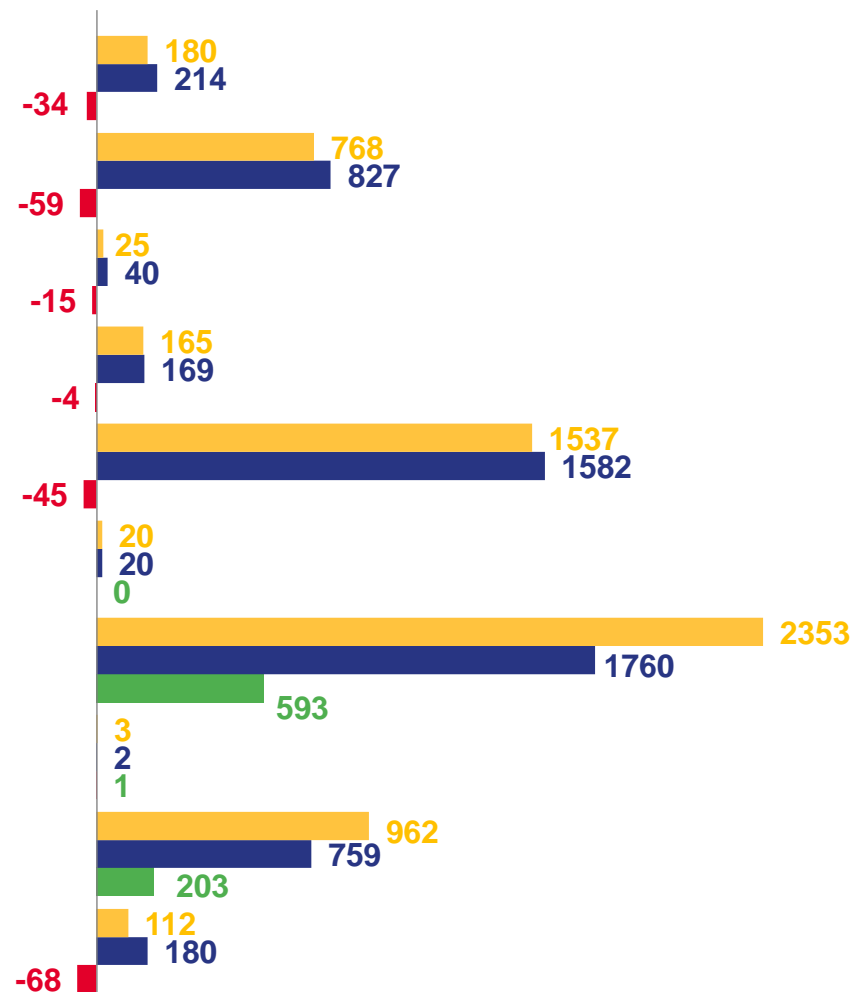
ЧЕЛОВЕК

**2023 ГОД**

январь-август 2023 года

- Прибывшие
- Выбывшие
- Миграционный прирост
- Миграционная убыль

-  **Азербайджан**
-  **Армения**
-  **Беларусь**
-  **Казахстан**
-  **Киргизия**
-  **Республика Молдова**
-  **Таджикистан**
-  **Туркмения**
-  **Узбекистан**
-  **Украина**



# МИГРАЦИОННЫЙ ОБМЕН ХАБАРОВСКОГО КРАЯ С ДРУГИМИ ЗАРУБЕЖНЫМИ СТРАНАМИ



ЧЕЛОВЕК

**2023 ГОД**

январь-август 2023 года

■ Прибывшие

■ Выбывшие

■ Миграционный прирост

■ Миграционная убыль



Вьетнам



Германия



Грузия



Израиль



Китай



КНДР



США



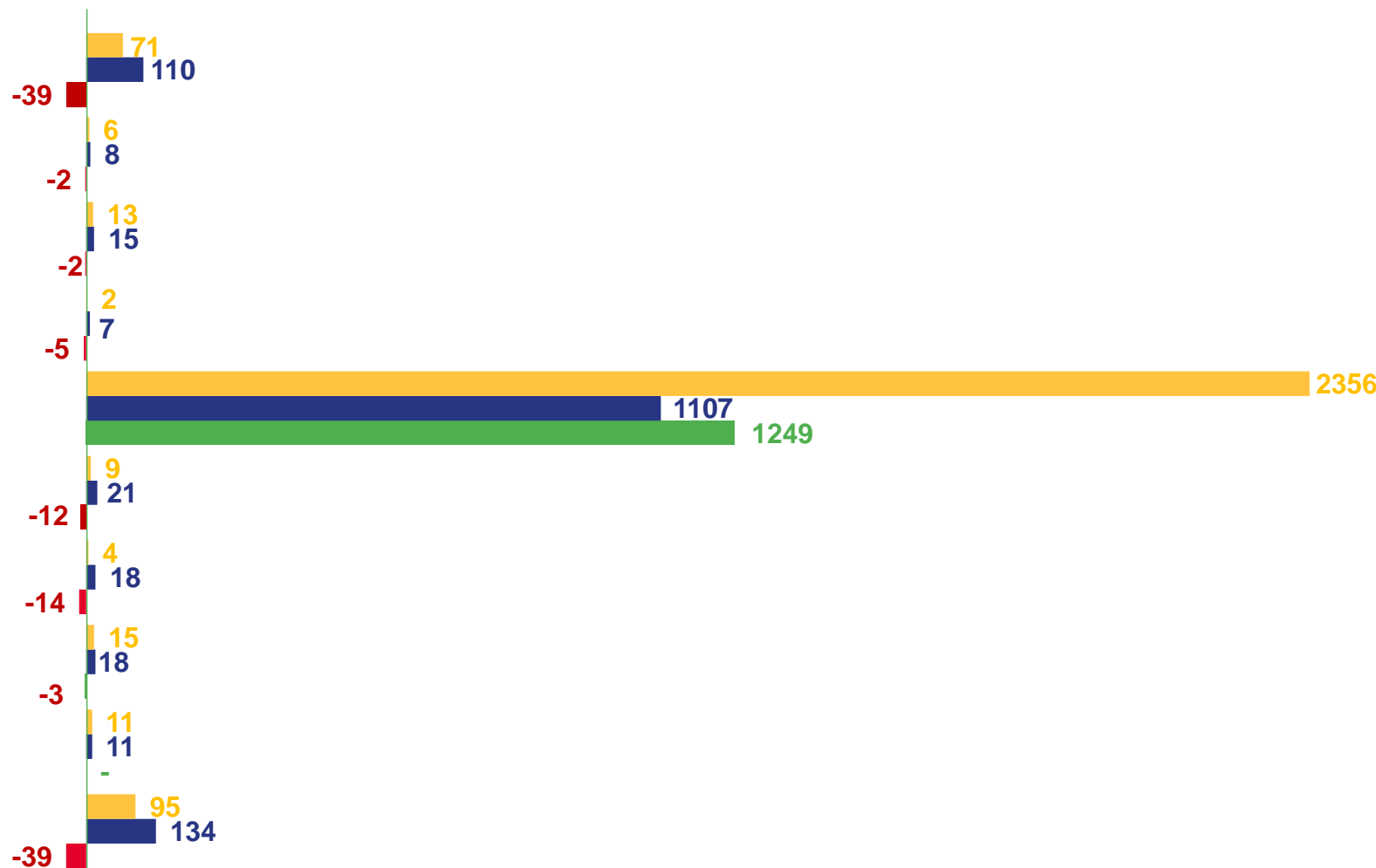
Турция



Япония

...

Прочие



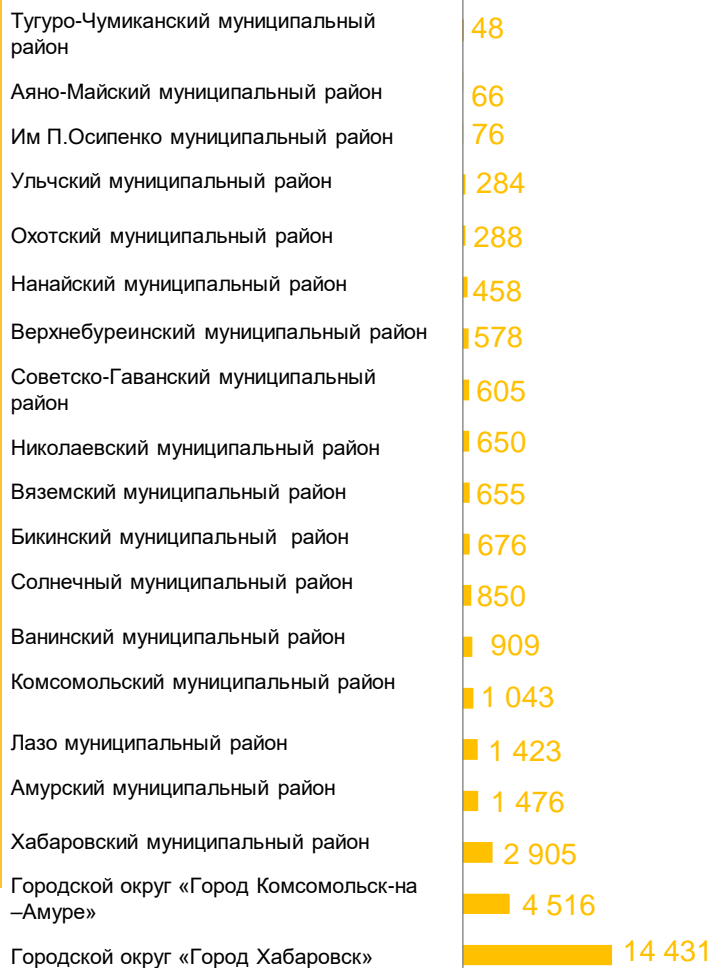
# ОБЩИЕ ИТОГИ МИГРАЦИИ ПО МУНИЦИПАЛЬНЫМ ОБРАЗОВАНИЯМ

## ЧЕЛОВЕК 2023 ГОД

январь-август 2023 года



### ПРИБЫВШИЕ



### ВЫБЫВШИЕ



### МИГРАЦИОННЫЙ ПРИРОСТ

