

УПРАВЛЕНИЕ ФЕДЕРАЛЬНОЙ СЛУЖБЫ
ГОСУДАРСТВЕННОЙ СТАТИСТИКИ
ПО ХАБАРОВСКОМУ КРАЮ, МАГАДАНСКОЙ
ОБЛАСТИ, ЕВРЕЙСКОЙ АВТОНОМНОЙ ОБЛАСТИ
И ЧУКОТСКОМУ АВТОНОМНОМУ ОКРУГУ

Оперативные демографические показатели Хабаровского края



январь-август 2023 года

Оперативные итоги естественного движения населения

Хабаровский край

январь-август 2023 года

- 01 Показатели естественного прироста населения
- 02 Показатели рождаемости
- 03 Показатели смертности
- 04 Показатели младенческой смертности
- 05 Показатели брачности
- 06 Показатели разводимости





ЕСТЕСТВЕННОЕ ДВИЖЕНИЕ НАСЕЛЕНИЯ

ЧЕЛОВЕК

2023 ГОД

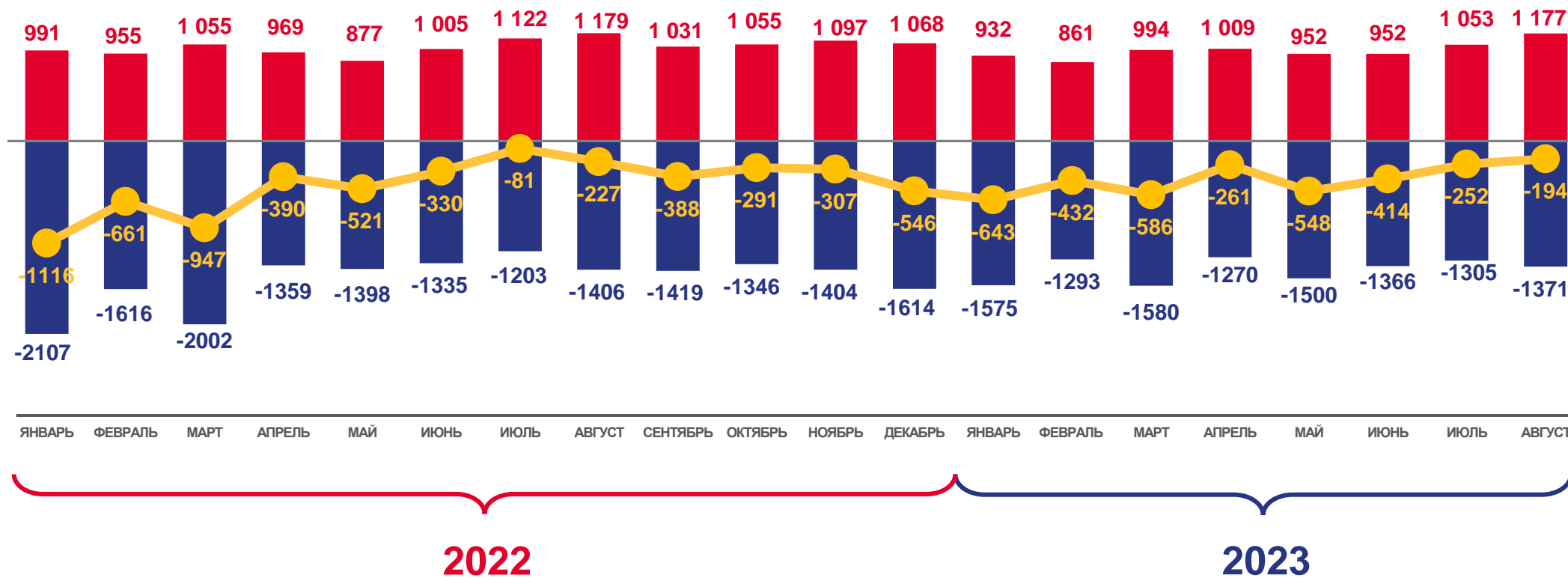
январь-август 2023 года

-3330

ЧЕЛОВЕК

-3,9

В РАСЧЕТЕ
НА 1000 ЧЕЛОВЕК



Число родившихся




Число умерших



Естественный прирост





КОЭФФИЦИЕНТ ЕСТЕСТВЕННОГО ПРИРОСТА (УБЫЛИ) НАСЕЛЕНИЯ ЗА ЯНВАРЬ-АВГУСТ 2023 ГОДА

НА 1000 ЧЕЛОВЕК НАСЕЛЕНИЯ

Муниципальные районы и городские округа с наибольшими и наименьшими значениями показателя


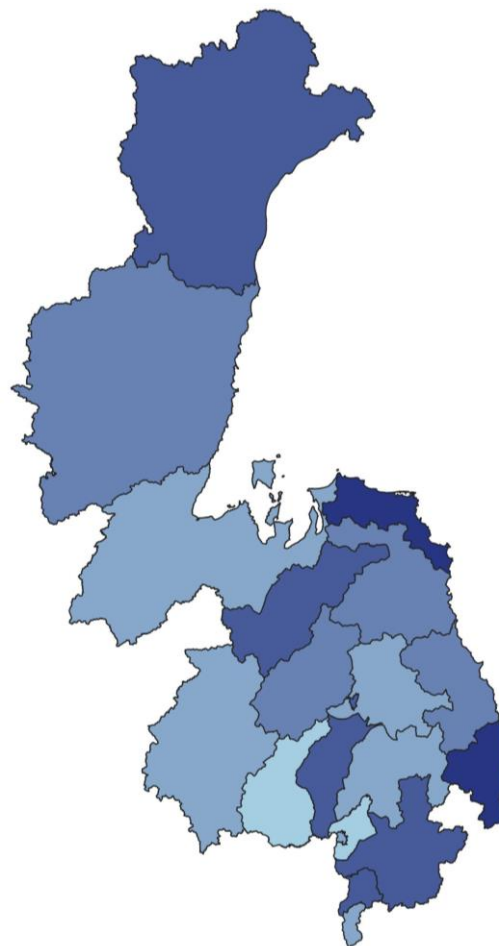


7 муниципальных районов

значение показателя выше, чем по краю

12 муниципальных районов

значение показателя ниже, чем по краю





ЧИСЛО ЗАРЕГИСТРИРОВАННЫХ РОДИВШИХСЯ

ЧЕЛОВЕК

2023 ГОД

январь-август 2023 года

7930

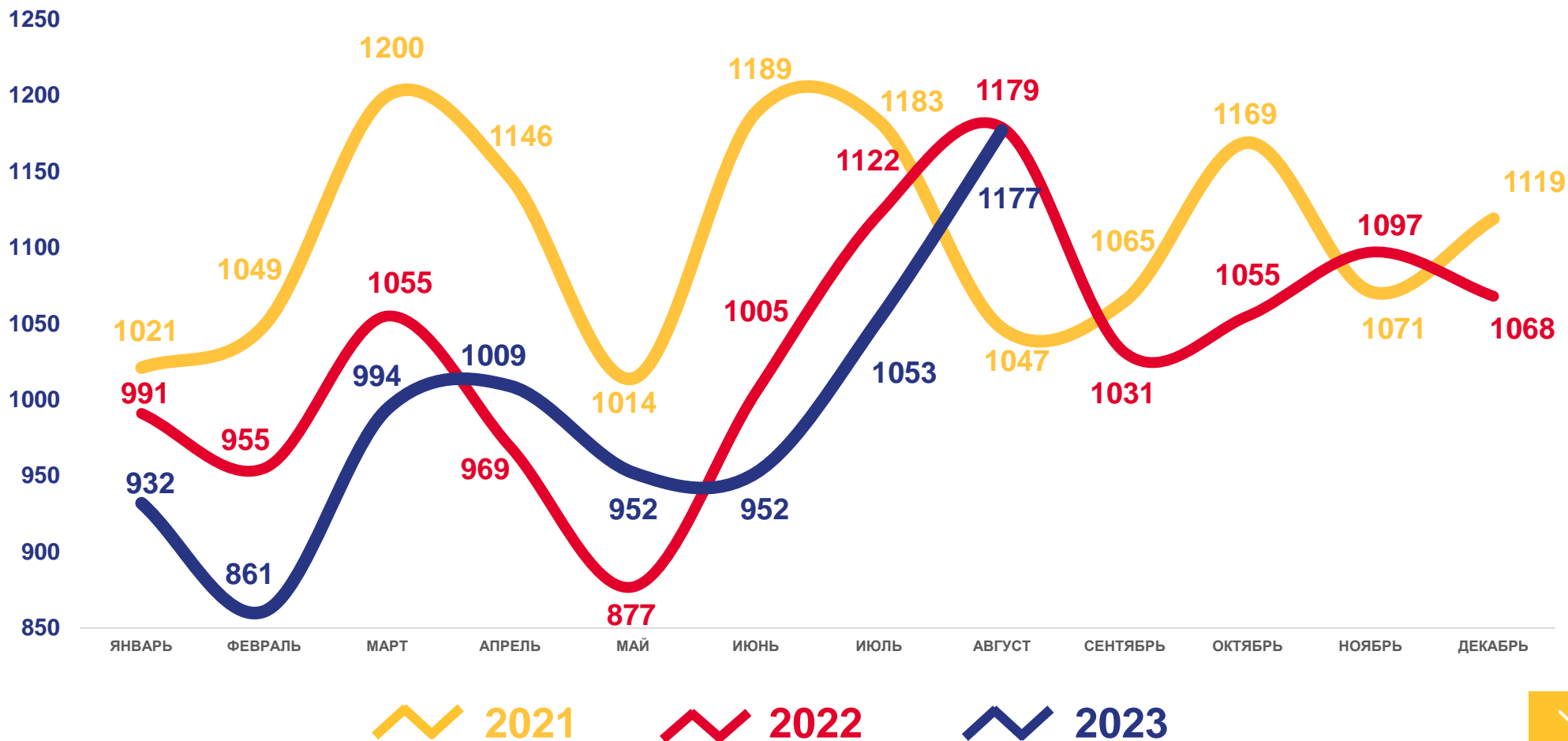
ЧЕЛОВЕК

9,3

В РАСЧЕТЕ
НА 1000 ЧЕЛОВЕК

-2,1

ИЗМЕНЕНИЕ, %
к январю-августу 2022 года





КОЭФФИЦИЕНТ РОЖДАЕМОСТИ НА 1000 ЧЕЛОВЕК НАСЕЛЕНИЯ

Муниципальные районы и городские округа с наибольшими и наименьшими значениями показателя

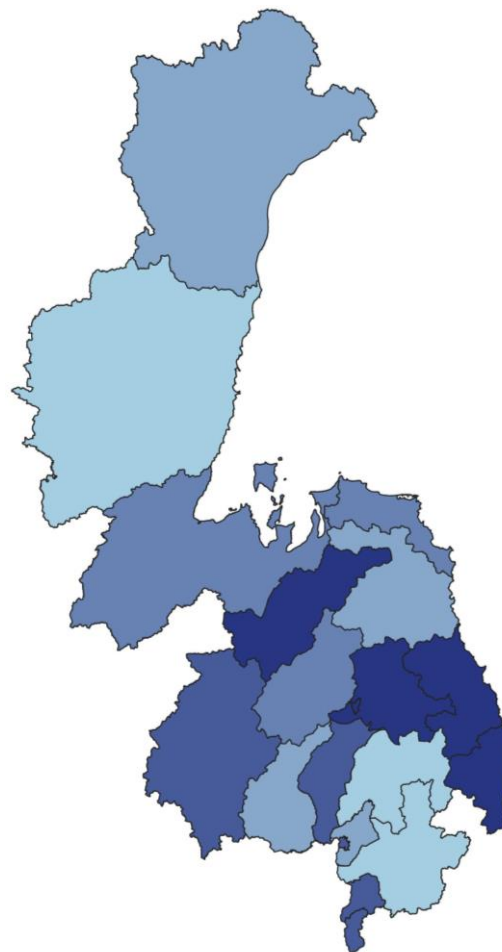
Нанайский муниципальный район	14.3
Аяно-Майский муниципальный район	13.7
Муниципальный район им. Лазо	13.0
Охотский муниципальный район	12.4
Ульчский муниципальный район	12.4
Хабаровский муниципальный район	12.1
Тугуро-Чумиканский муниципальный район	11.3
Николаевский муниципальный район	10.4
Солнечный муниципальный район	10.3
Бикинский муниципальный район	10.0
Верхнебуреинский муниципальный район	9.7
Вяземский муниципальный район	9.4
Городской округ «Город Хабаровск»	9.3
Хабаровский край	9.3
Амурский муниципальный район	9.0
Комсомольский муниципальный район	8.9
Ванинский муниципальный район	8.5
Муниципальный район им. Полины Осипенко	8.2
Городской округ «Город Комсомольск-на-Амуре»	7.3
Советско-Гаванский муниципальный район	6.6

13 муниципальных районов

значение показателя выше, чем по краю

6 муниципальных районов

значение показателя ниже, чем по краю





ЧИСЛО ЗАРЕГИСТРИРОВАННЫХ УМЕРШИХ ЧЕЛОВЕК

2023 ГОД

январь-август 2023 года

11260

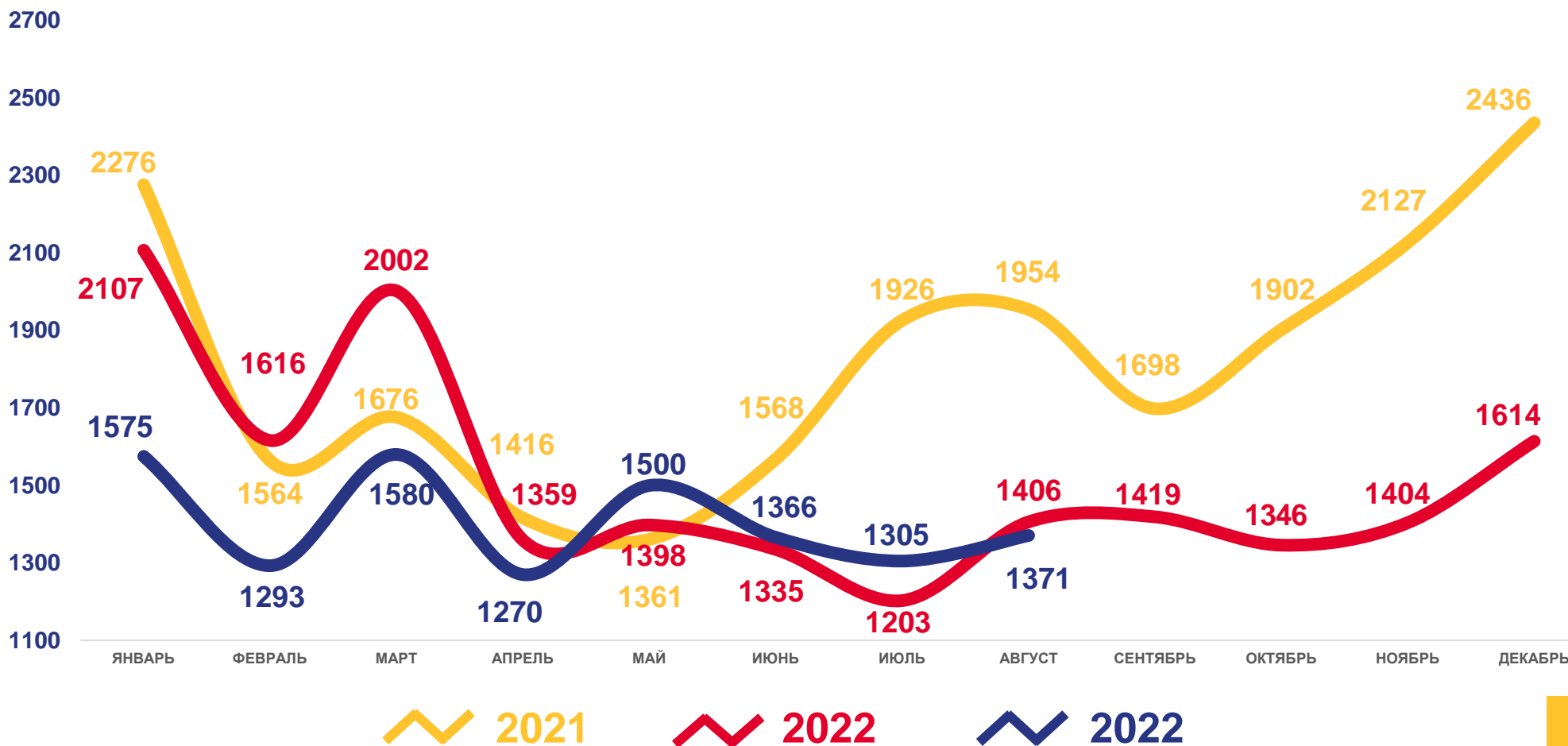
ЧЕЛОВЕК

13,2

В РАСЧЕТЕ
НА 1000 ЧЕЛОВЕК

-9,0

ИЗМЕНЕНИЕ, %
к январю-августу 2022 года



1000 чел.



КОЭФФИЦИЕНТ СМЕРТНОСТИ

НА 1000 ЧЕЛОВЕК НАСЕЛЕНИЯ

Муниципальные районы и городские округа с наибольшими и наименьшими значениями показателя

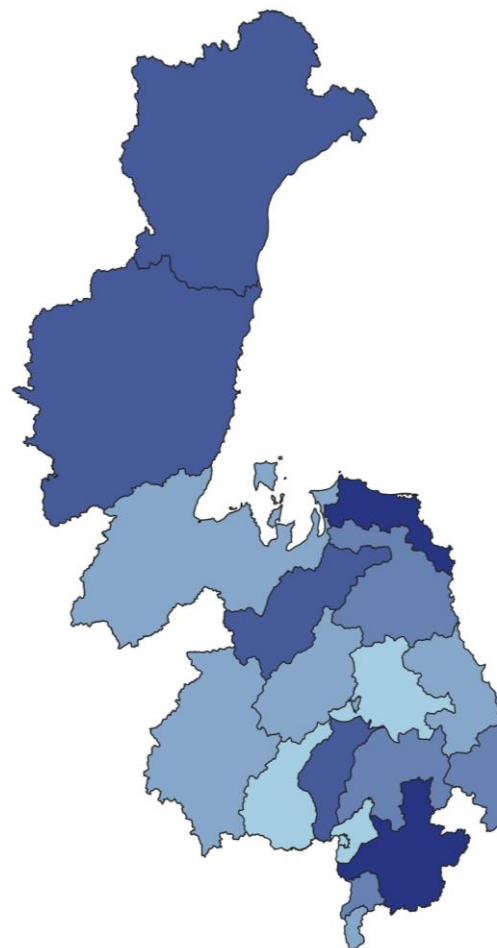


4 муниципальных районов

значение показателя ниже, чем по краю

15 муниципальных районов

значение показателя выше, чем по краю





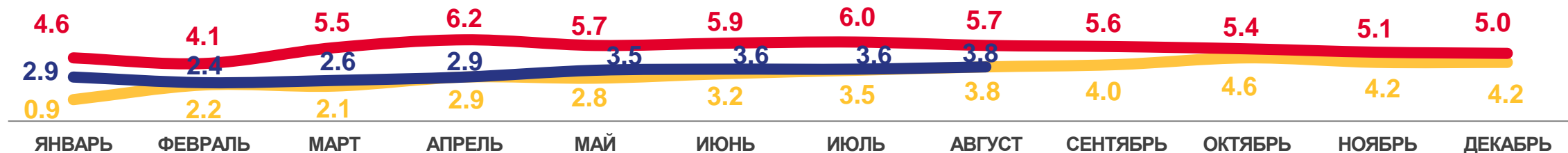
ПОКАЗАТЕЛИ МЛАДЕНЧЕСКОЙ СМЕРТНОСТИ

Число умерших в возрасте до 1 года (человек)



в 0,4 р.
 ИЗМЕНЕНИЕ
 (январь-август 2023 года
 к январю-августу 2022 года)

Коэффициент младенческой смертности, на 1000 родившихся живыми
 данные накопительным итогом



в 0,3 р.
 ИЗМЕНЕНИЕ
 (январь-август 2023 года
 к январю-августу 2022 года)

2021

2022

2023





ЧИСЛО ЗАРЕГИСТРИРОВАННЫХ БРАКОВ

ЕДИНИЦ

2023 ГОД

январь-август 2023 года

6094

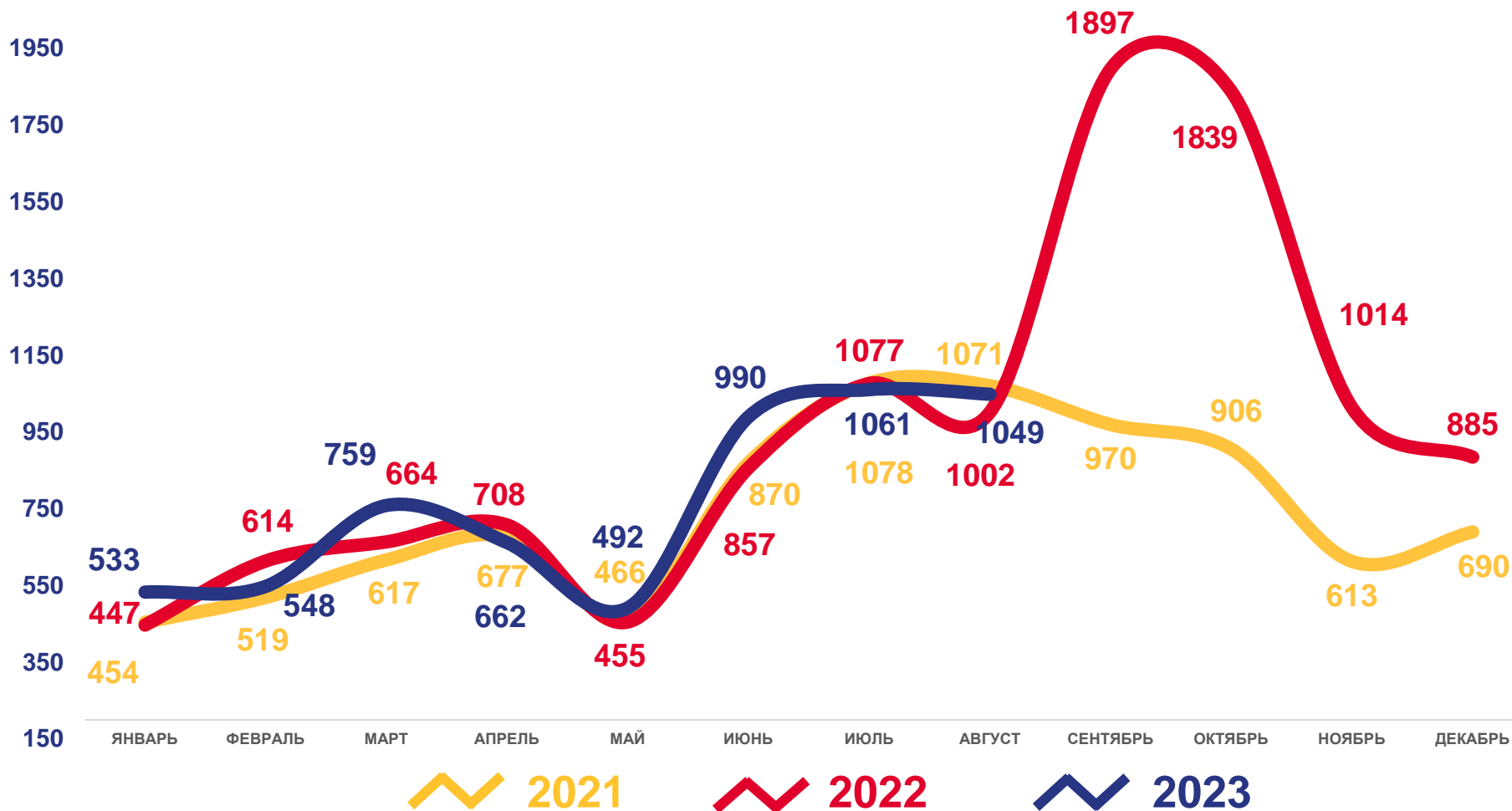
ЕДИНИЦЫ

6,8

В РАСЧЕТЕ
НА 1000 ЧЕЛОВЕК

4,4

ИЗМЕНЕНИЕ, %
к январю-августу 2022 года





КОЭФФИЦИЕНТ БРАЧНОСТИ НА 1000 ЧЕЛОВЕК НАСЕЛЕНИЯ

Муниципальные районы и городские округа с наибольшими и наименьшими значениями показателя

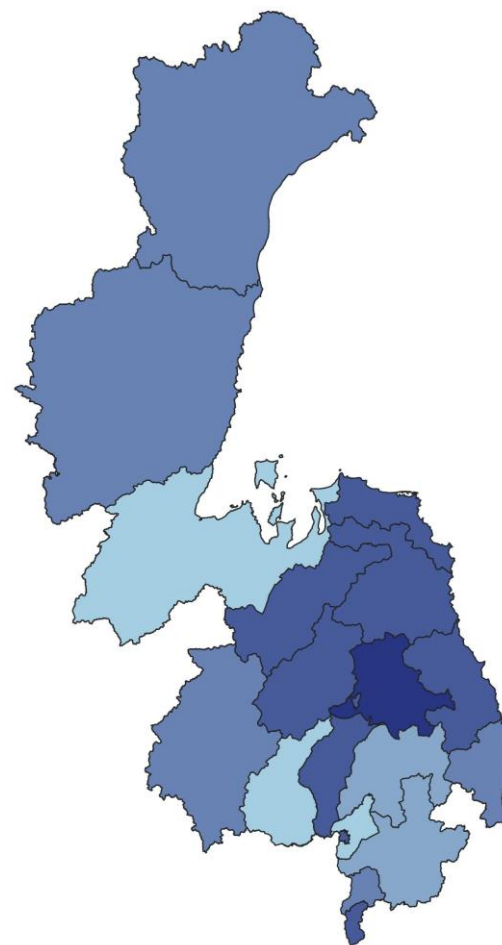
Хабаровский муниципальный район	11.2
Тугуро-Чумиканский муниципальный район	10.5
Нанайский муниципальный район	9.4
Муниципальный район им. Лазо	9.1
Вяземский муниципальный район	7.4
Аяно-Майский муниципальный район	7.3
Верхнебуреинский муниципальный район	7.3
Охотский муниципальный район	7.2
Хабаровский край	7.1
Советско-Гаванский муниципальный район	7.0
Городской округ «Город Хабаровск»	6.8
Городской округ «Город Комсомольск»	6.8
Амурский муниципальный район	6.8
Бикинский муниципальный район	6.7
Ульчский муниципальный район	6.7
Муниципальный район им. Полины Осипенко	6.6
Ванинский муниципальный район	6.4
Николаевский муниципальный район	6.4
Солнечный муниципальный район	6.1
Комсомольский муниципальный район	4.9

8 муниципальных районов

значение показателя выше, чем по краю

11 муниципальных районов

значение показателя ниже, чем по краю





ЧИСЛО ЗАРЕГИСТРИРОВАННЫХ РАЗВОДОВ

ЕДИНИЦ

2023 ГОД

январь-август 2023 года

4999

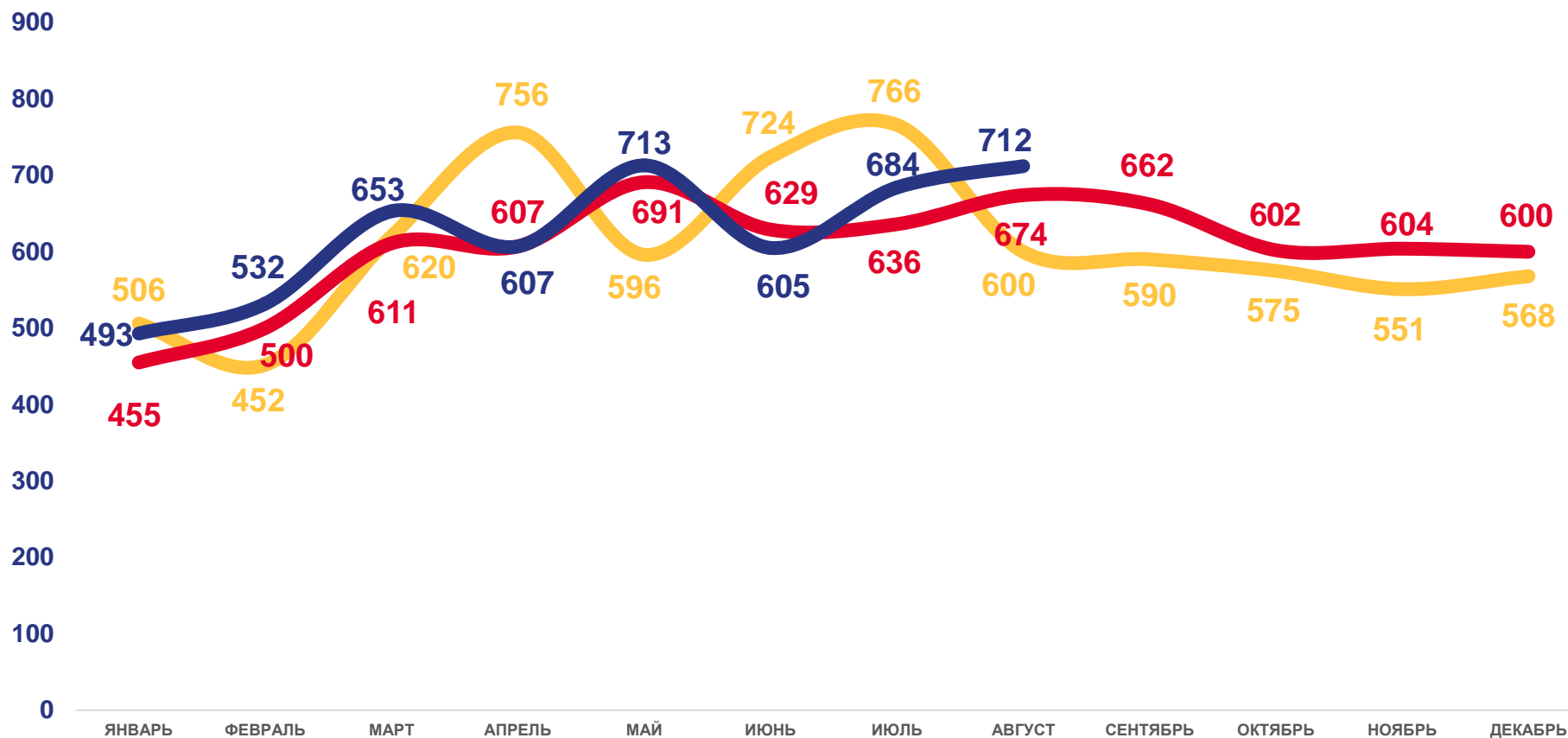
ЕДИНИЦ

5,9

В РАСЧЕТЕ
НА 1000 ЧЕЛОВЕК

5,4

ИЗМЕНЕНИЕ, %
к январю-августу 2022 года



2021

2022

2023





КОЭФФИЦИЕНТ РАЗВОДИМОСТИ

НА 1000 ЧЕЛОВЕК НАСЕЛЕНИЯ

Муниципальные районы и городские округа с наибольшими и наименьшими значениями показателя



10 муниципальных районов

значение показателя ниже, чем по краю

9 муниципальных районов

значение показателя выше, чем по краю

