

УПРАВЛЕНИЕ ФЕДЕРАЛЬНОЙ СЛУЖБЫ  
ГОСУДАРСТВЕННОЙ СТАТИСТИКИ  
ПО ХАБАРОВСКОМУ КРАЮ, МАГАДАНСКОЙ  
ОБЛАСТИ, ЕВРЕЙСКОЙ АВТОНОМНОЙ ОБЛАСТИ  
И ЧУКОТСКОМУ АВТОНОМНОМУ ОКРУГУ

# Оперативные итоги миграции населения Хабаровского края



январь-июль 2023 года

# Оперативные итоги миграции населения

Хабаровский край

январь-июль 2023 года

- 01 Общие итоги миграции населения
- 02 Прибывшие
- 03 Выбывшие
- 04 Международная миграция
- 05 Общие итоги миграции по муниципальным образованиям



# ОБЩИЕ ИТОГИ МИГРАЦИИ НАСЕЛЕНИЯ

ЧЕЛОВЕК

2023 ГОД

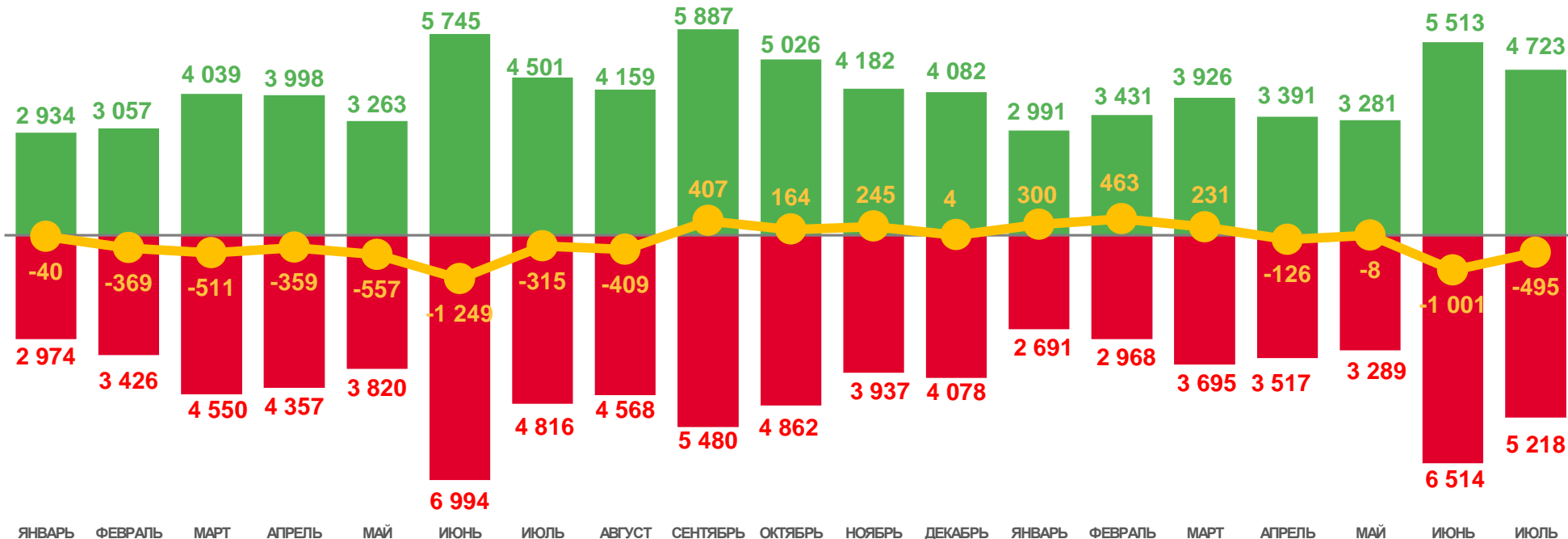
январь-июль 2023 года

**-621**

ЧЕЛОВЕК

**-8,4**

В РАСЧЕТЕ  
НА 10000 ЧЕЛОВЕК



2022

2023

■ Число прибывших

■ Число выбывших

— Миграционный прирост





# ПРИБЫВШИЕ В ХАБАРОВСКИЙ КРАЙ

ЧЕЛОВЕК

**2023 ГОД**

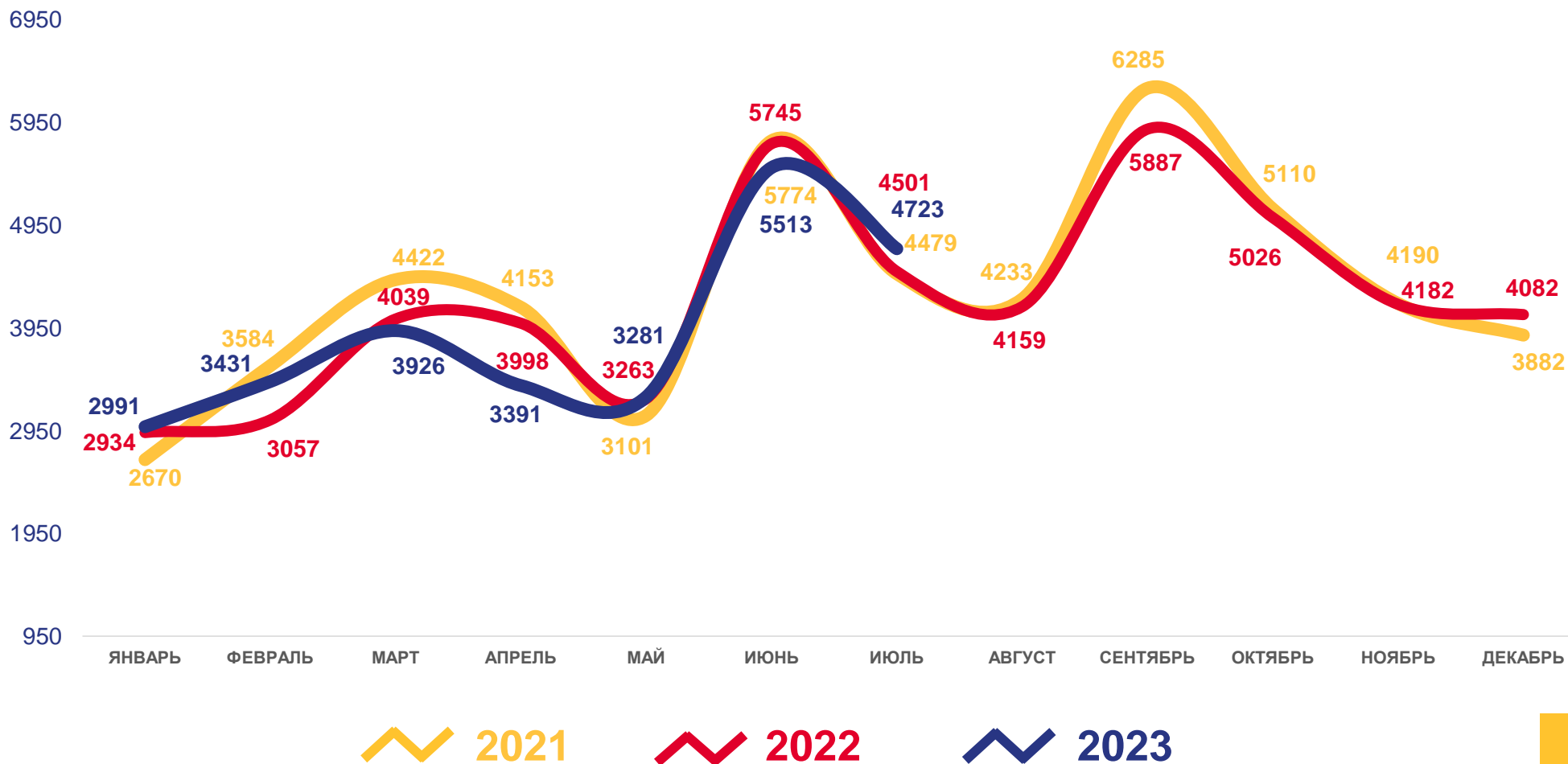
январь-июль 2023 года

**27 271**

ЧЕЛОВЕК

**366,2**

В РАСЧЕТЕ  
НА 10000 ЧЕЛОВЕК





# МИГРАЦИОННЫЕ ПОТОКИ ПЕРЕДВИЖЕНИЙ

ЧЕЛОВЕК

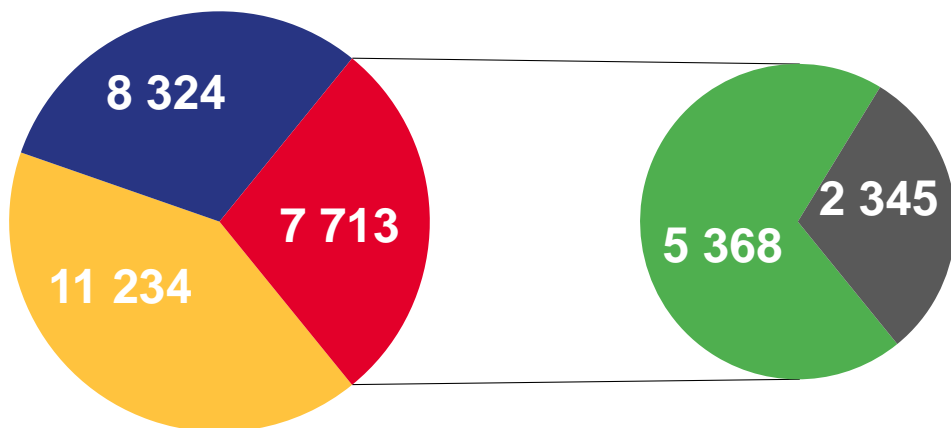
**2023 ГОД**

январь-июль 2023 года



**27 271**

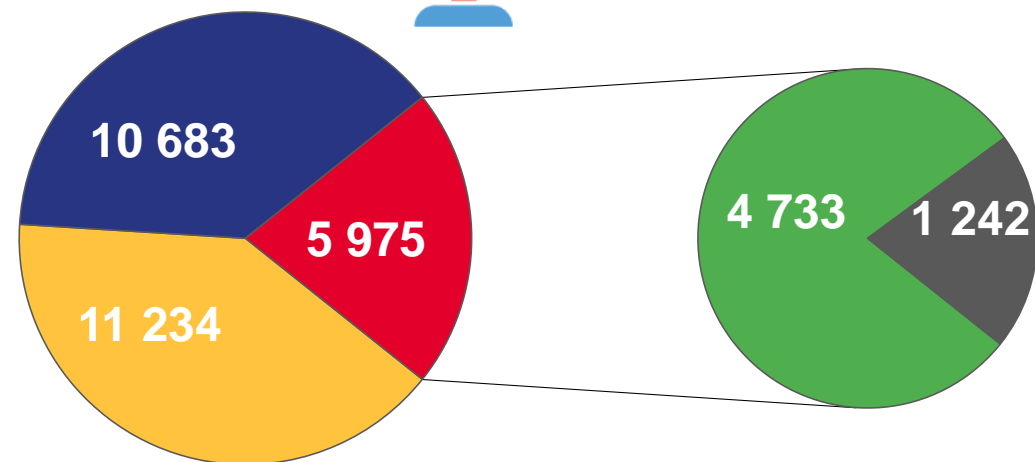
**Прибывшие**



**Выбывшие**



**27 892**



■ Внутрирегиональная

■ Межрегиональная

■ Международная

■ со странами СНГ

■ с другими зарубежными странами

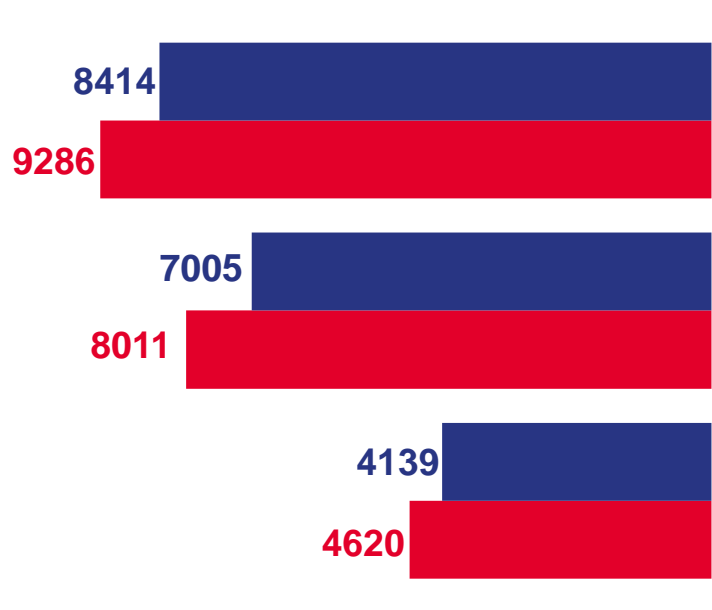


# РАСПРЕДЕЛЕНИЕ МИГРАНТОВ ПО ВИДАМ РЕГИСТРАЦИИ

ЧЕЛОВЕК

## 2023 ГОД

январь-июль 2023 года



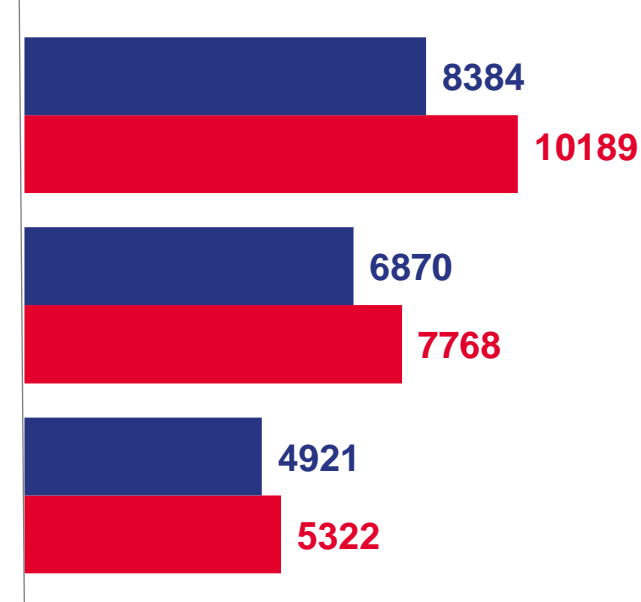
Смена места жительства

Возращение к прежнему месту жительства в связи с окончанием срока пребывания

Передвижения к месту пребывания

## 2022 ГОД

январь-июль 2022 года



Прибывшие



Выбывшие



# ПРИБЫВШИЕ МИГРАНТЫ ПО ВИДАМ И СРОКАМ РЕГИСТРАЦИИ

В ПРЕДЕЛАХ РОССИИ

**2023 ГОД**

январь-июль 2023 года

**По видам регистрации**  
(в % к общему числу прибывших)



- Зарегистрированы в новом месте жительства
- Возвратились к месту жительства временного пребывания на другой территории
- Прибыли к месту пребывания на срок 9 месяцев и более

**По срокам регистрации**  
(в % к числу прибывших из места жительства к месту пребывания)



- От 9 месяцев до 1 года
- 1 год
- 2 года
- 3 года
- 4 года
- 5 лет и более





# МИГРАЦИЯ В ПРЕДЕЛАХ РОССИИ

ЧЕЛОВЕК

75,2% перемещений  
в пределах России

2023 ГОД

январь-июль 2023 года

19 558

Прибыло


21 917

Выбыло

- 2 359

Миграционный  
прирост, снижение

## Выбывшие



ЛНР, ДНР, Запорожская и Херсонская области

Центральный федеральный округ

Северо-Западный федеральный округ

Южный федеральный округ

Северо-Кавказский федеральный округ

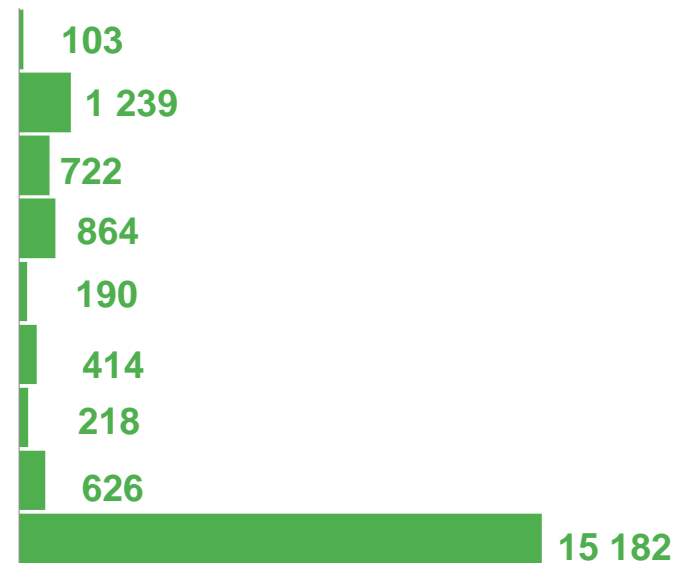
Приволжский федеральный округ

Уральский федеральный округ

Сибирский федеральный округ

Дальневосточный федеральный округ

## Прибывшие



57 Белгородская область



40 Забайкальский край



30 Алтайский край



29 Саратовская область



25 Иркутская область

Миграционный прирост,  
снижение\*



\* Большинство перемещений с другими регионами







# ВЫБЫВШИЕ ИЗ ХАБАРОВСКОГО КРАЯ

ЧЕЛОВЕК

2023 ГОД

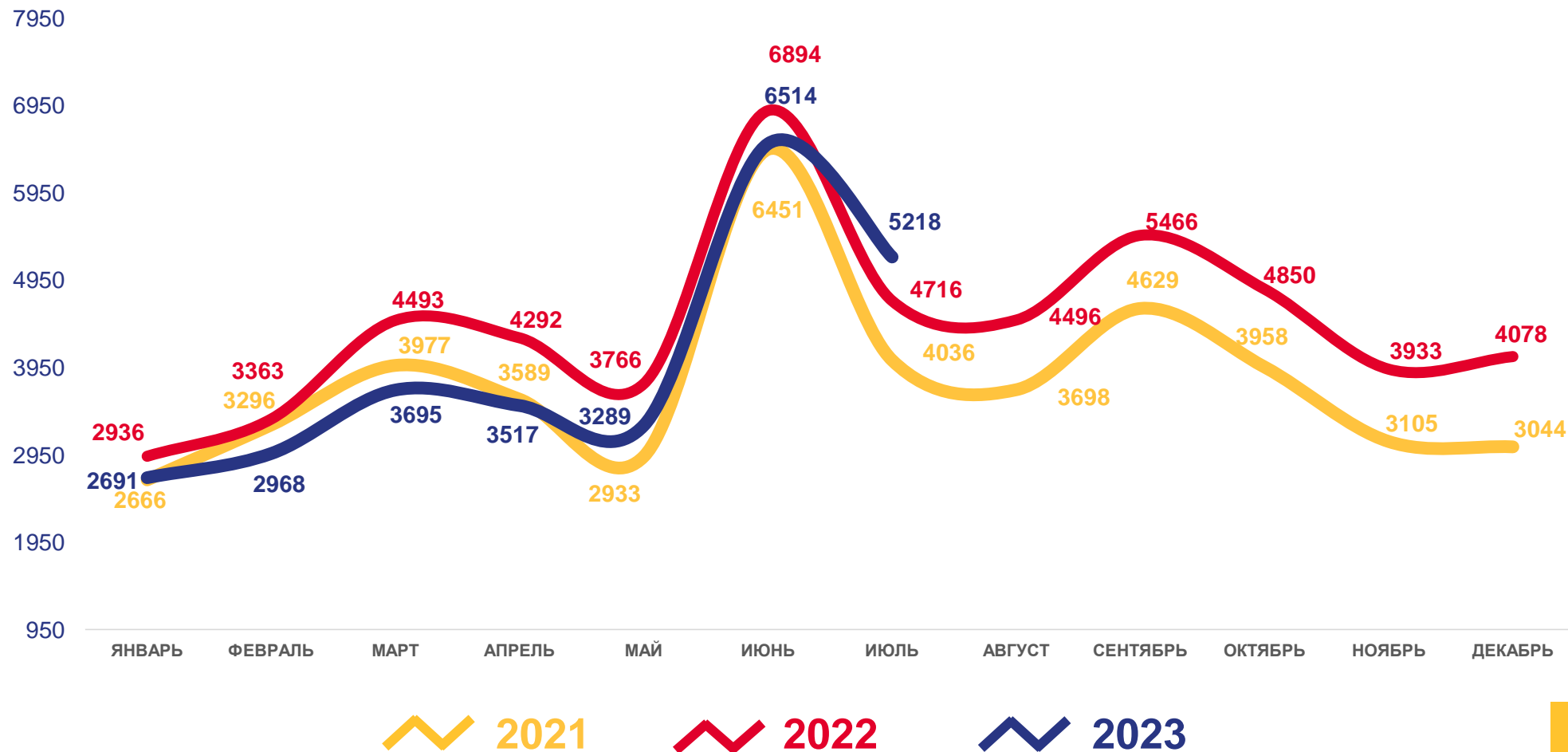
январь-июль 2023 года

27 892

ЧЕЛОВЕКА

374,6

В РАСЧЕТЕ  
НА 10000 ЧЕЛОВЕК





# ВЫБЫВШИЕ МИГРАНТЫ ПО ВИДАМ И СРОКАМ РЕГИСТРАЦИИ

В ПРЕДЕЛАХ РОССИИ

**2023 ГОД**

январь-июль 2023 года

**По видам регистрации**  
(в % к общему числу выбывших)



- Снято с регистрационного учета по прежнему месту жительства
- Выбыло к прежнему месту жительства из территории временного пребывания по окончании срока
- Выбыло из места жительства к месту пребывания

**По срокам регистрации**  
(в % к числу выбывших из места жительства к месту пребывания)



- От 9 месяцев до 1 года
- 1 год
- 2 года
- 3 года
- 4 года
- 5 лет и более







# МИГРАЦИОННЫЙ ОБМЕН ХАБАРОВСКОГО КРАЯ СО СТРАНАМИ СНГ

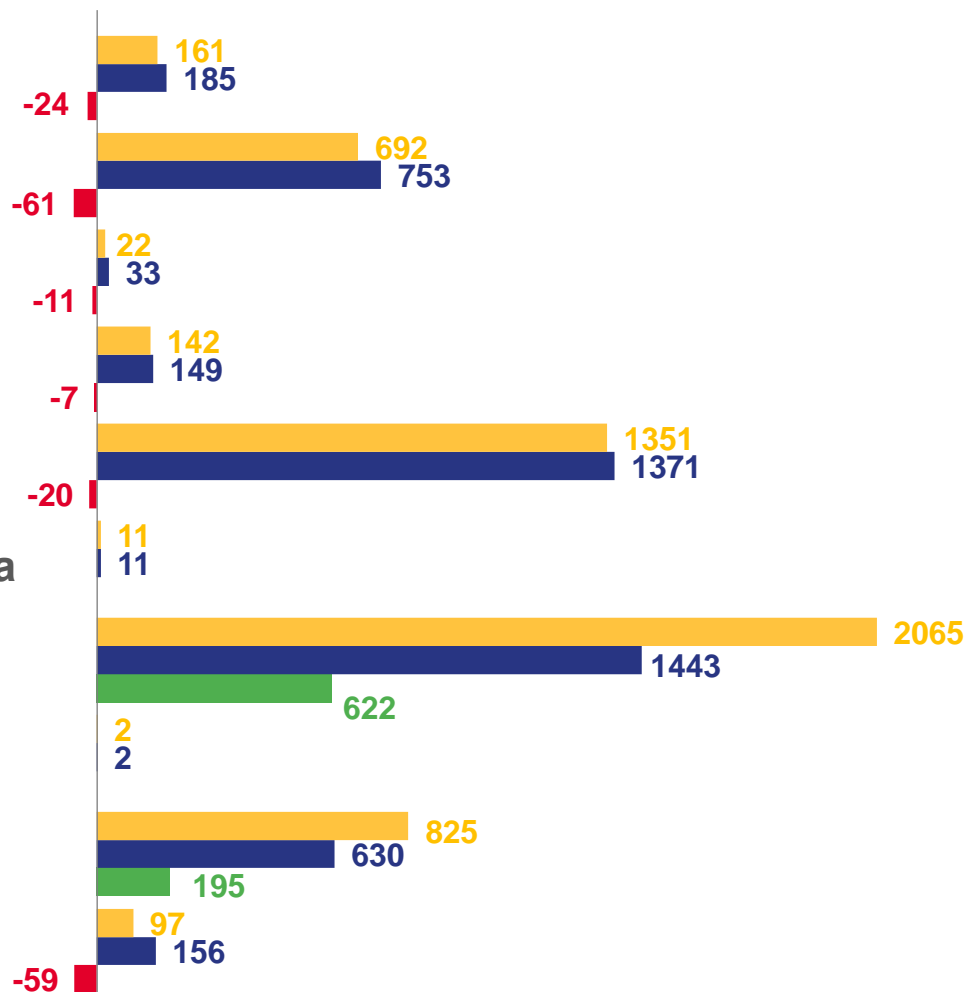
ЧЕЛОВЕК

**2023 ГОД**

январь-июль 2023 года

- Прибывшие
- Выбывшие
- Миграционный прирост
- Миграционная убыль

-  **Азербайджан**
-  **Армения**
-  **Беларусь**
-  **Казахстан**
-  **Киргизия**
-  **Республика Молдова**
-  **Таджикистан**
-  **Туркмения**
-  **Узбекистан**
-  **Украина**



# МИГРАЦИОННЫЙ ОБМЕН ХАБАРОВСКОГО КРАЯ С ДРУГИМИ ЗАРУБЕЖНЫМИ СТРАНАМИ



ЧЕЛОВЕК

**2023 ГОД**

январь-июль 2023 года

■ Прибывшие

■ Выбывшие

■ Миграционный прирост

■ Миграционная убыль



Вьетнам



Германия



Грузия



Израиль



Китай



КНДР



США



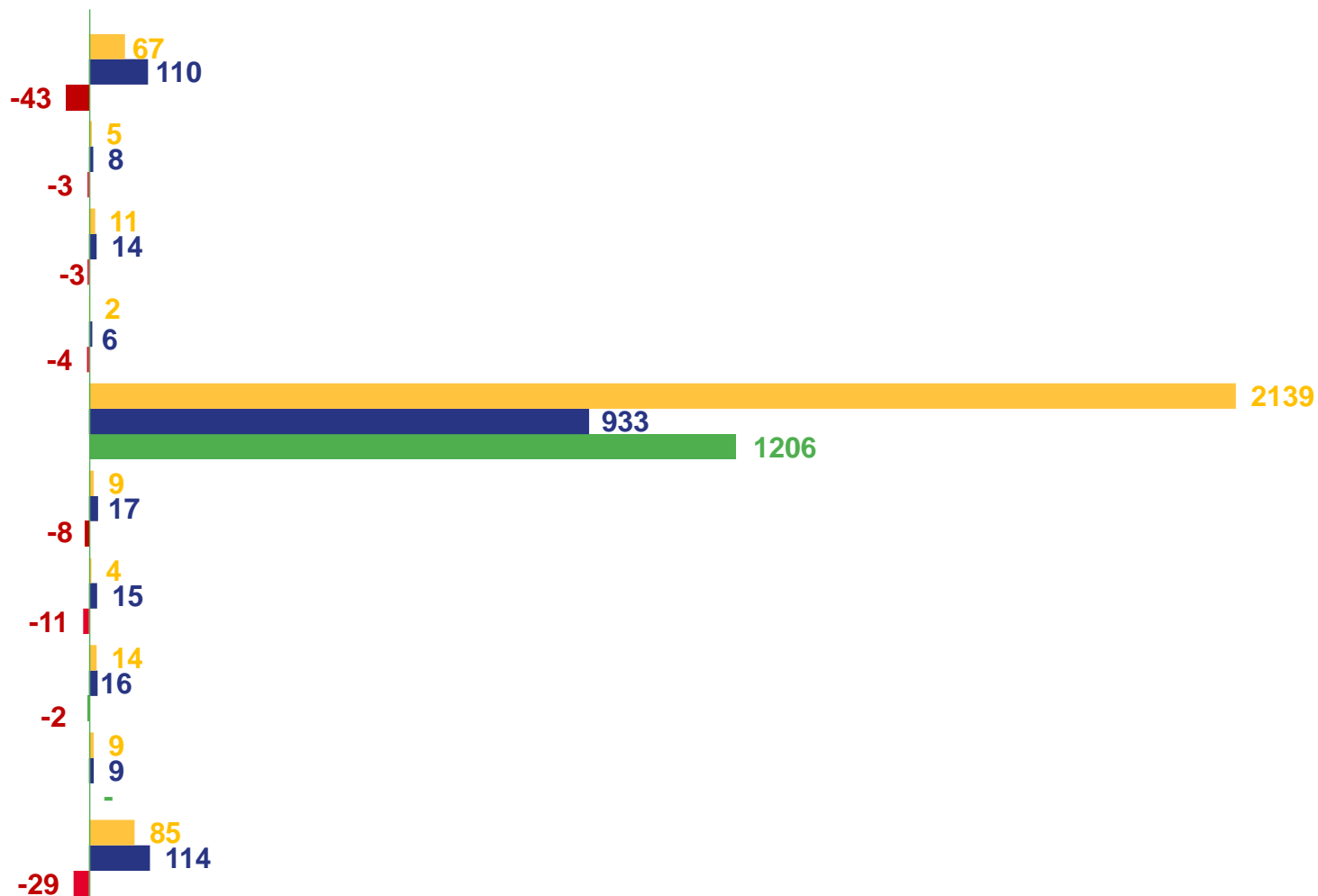
Турция



Япония

...

Прочие



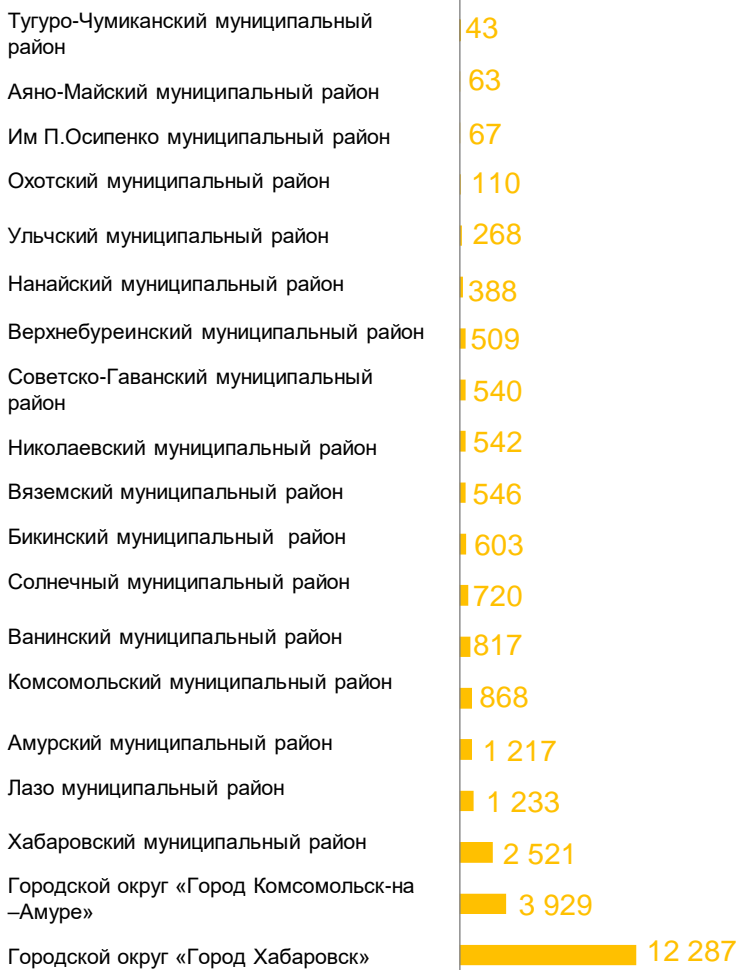
# ОБЩИЕ ИТОГИ МИГРАЦИИ ПО МУНИЦИПАЛЬНЫМ ОБРАЗОВАНИЯМ

ЧЕЛОВЕК **2023 ГОД**

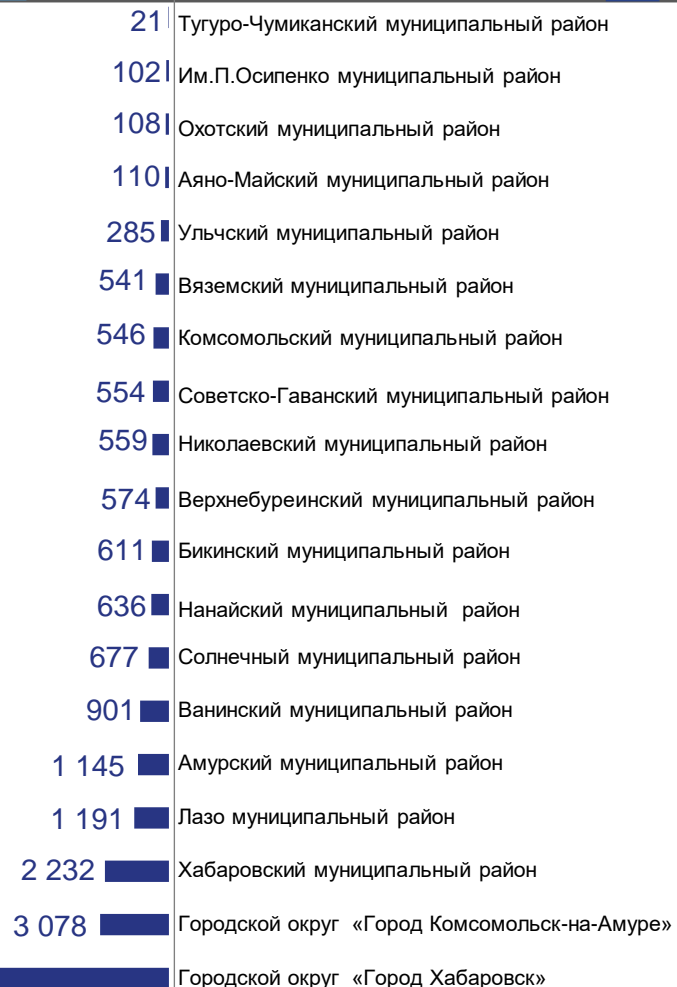
январь-июль 2023 года



## ПРИБЫВШИЕ



## ВЫБЫВШИЕ



## МИГРАЦИОННЫЙ ПРИРОСТ

