

УПРАВЛЕНИЕ ФЕДЕРАЛЬНОЙ СЛУЖБЫ
ГОСУДАРСТВЕННОЙ СТАТИСТИКИ
ПО ХАБАРОВСКОМУ КРАЮ, МАГАДАНСКОЙ
ОБЛАСТИ, ЕВРЕЙСКОЙ АВТОНОМНОЙ ОБЛАСТИ
И ЧУКОТСКОМУ АВТОНОМНОМУ ОКРУГУ

Оперативные итоги миграции населения Чукотского автономного округа



Январь-июль 2023 года

Оперативные итоги миграции населения

Чукотского автономного округа

Январь-июль 2023 года

- 01 Общие итоги миграции населения
- 02 Прибывшие
- 03 Выбывшие
- 04 Международная миграция
- 05 Общие итоги миграции по муниципальным образованиям



ОБЩИЕ ИТОГИ МИГРАЦИИ НАСЕЛЕНИЯ

ЧЕЛОВЕК

2023 ГОД

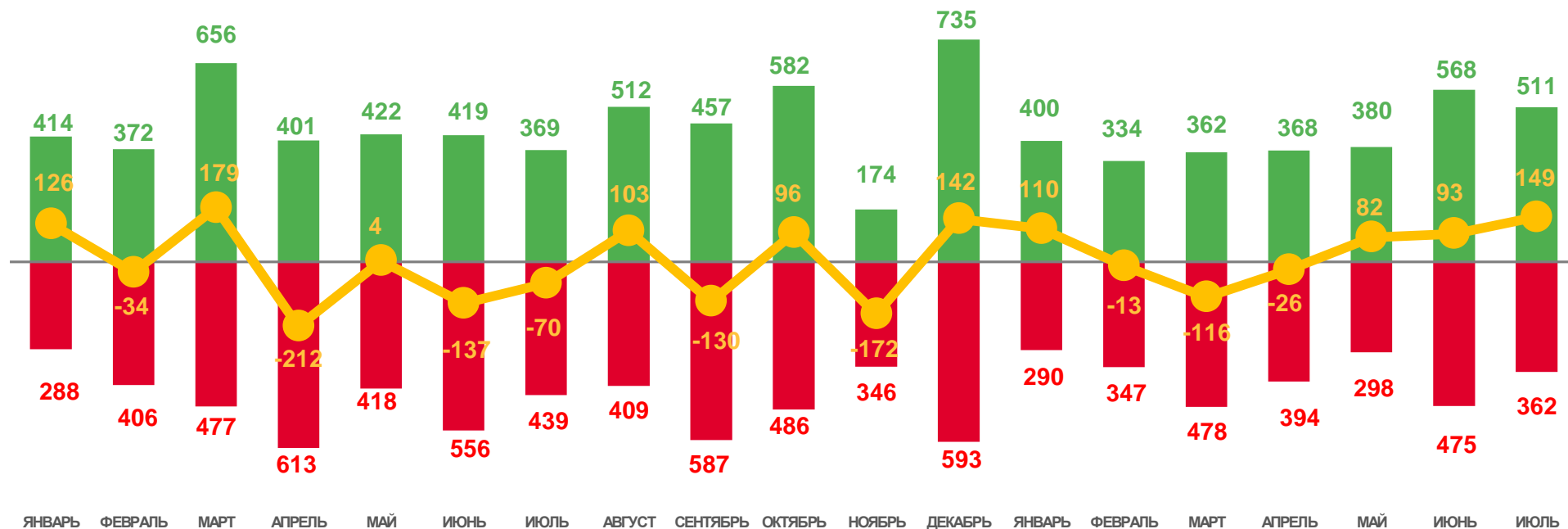
январь-июль 2023 года

279

ЧЕЛОВЕК

100,2

В РАСЧЕТЕ
НА 10000 ЧЕЛОВЕК



2022

2023



Число прибывших



Число выбывших



Миграционный прирост





ПРИБЫВШИЕ В ЧУКОТСКИЙ АВТОНОМНЫЙ ОКРУГ ЧЕЛОВЕК

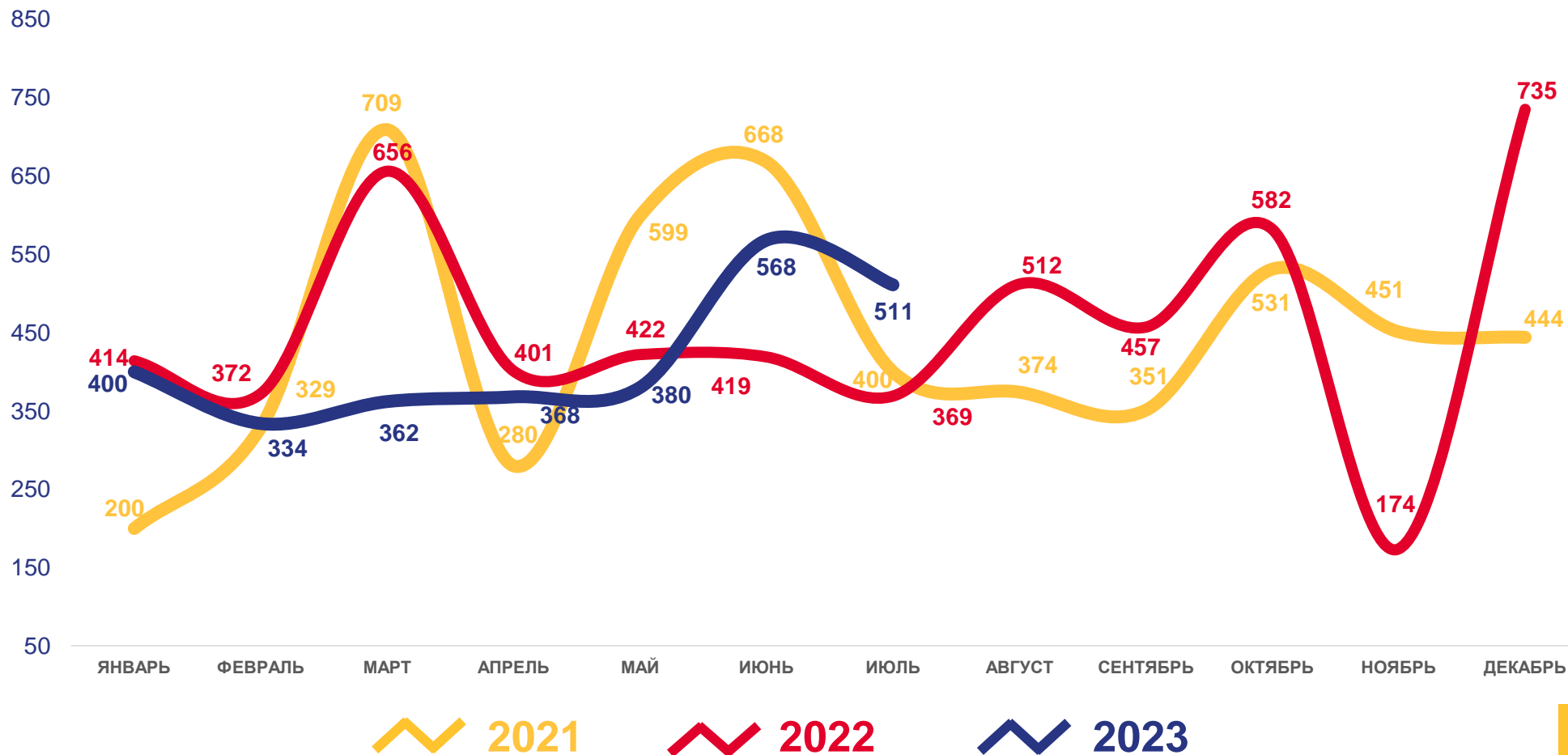
2023 ГОД

январь-июль 2023 года

2923
ЧЕЛОВЕК

1049,0

В РАСЧЕТЕ
НА 10000 ЧЕЛОВЕК





МИГРАЦИОННЫЕ ПОТОКИ ПЕРЕДВИЖЕНИЙ

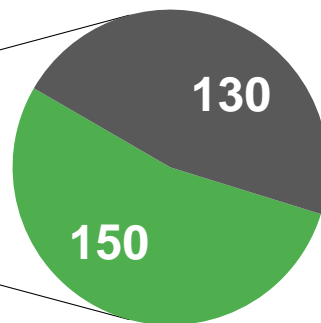
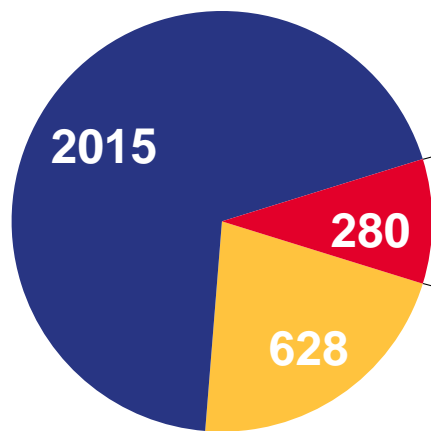
ЧЕЛОВЕК

2023 ГОД
январь-июль 2023 года


Прибывшие



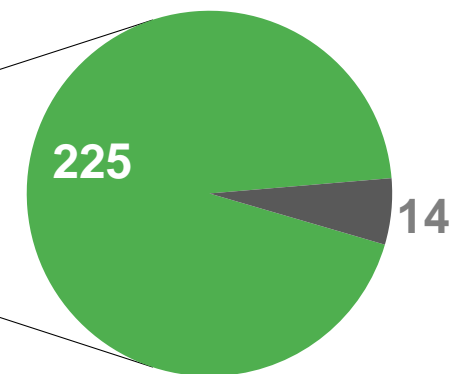
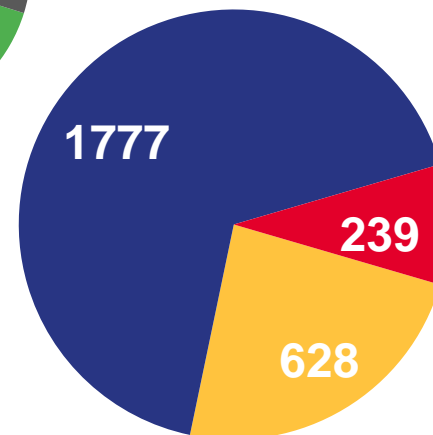
2923



Выбывшие



2644



Внутрирегиональная

Межрегиональная

Международная

со странами СНГ

с другими зарубежными странами



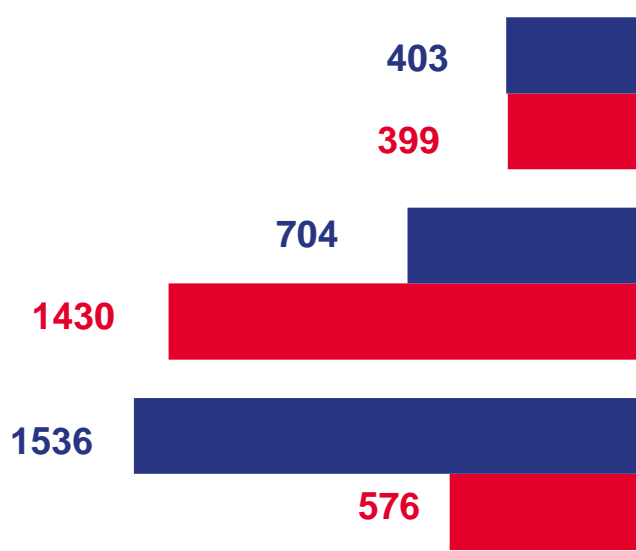
РАСПРЕДЕЛЕНИЕ МИГРАНТОВ ПО ВИДАМ РЕГИСТРАЦИИ

В ПРЕДЕЛАХ РОССИИ

ЧЕЛОВЕК

2023 ГОД

январь-июль 2023 года



2022 ГОД

январь-июль 2022 года



Прибывшие



Выбывшие



ПРИБЫВШИЕ МИГРАНТЫ ПО ВИДАМ И СРОКАМ РЕГИСТРАЦИИ

В ПРЕДЕЛАХ РОССИИ

2023 ГОД

январь-июль 2023 года

По видам регистрации
(в % к общему числу прибывших)



- Зарегистрированы в новом месте жительства
- Возвратились к месту жительства временного пребывания на другой территории
- Прибыли к месту пребывания на срок 9 месяцев и более

По срокам регистрации
(в % к числу прибывших из места жительства к месту пребывания)



- От 9 месяцев до 1 года
- 1 год
- 2 года
- 3 года
- 4 года
- 5 лет и более





МИГРАЦИЯ В ПРЕДЕЛАХ РОССИИ

ЧЕЛОВЕК

2023 ГОД

январь-июль 2023 года

2643

Прибыло

2405

Выбыло

238

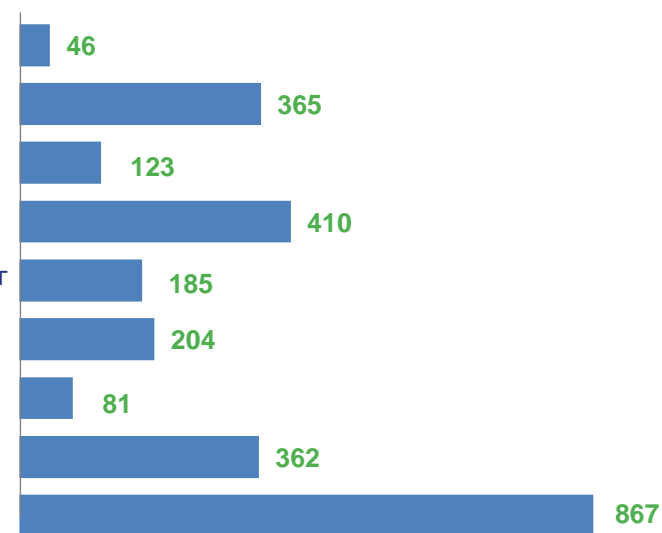
Миграционный прирост, снижение

90,7% перемещений
в пределах России

Выбывшие



Прибывшие



Миграционный прирост, снижение*



* Большинство перемещений с другими регионами





ВЫБЫВШИЕ ИЗ ЧУКОТСКОГО АВТОНОМНОГО ОКРУГА

ЧЕЛОВЕК

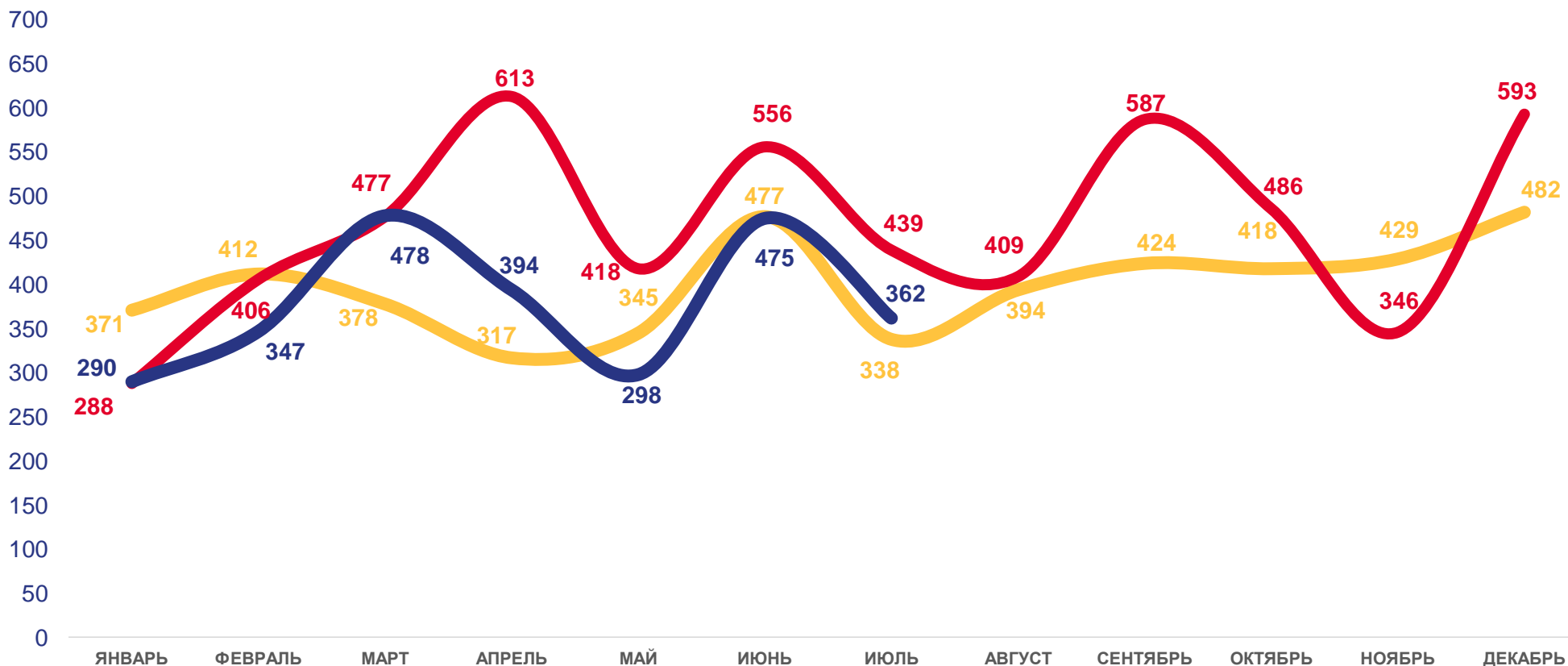
2023 ГОД

январь-июль 2023 года

2644
ЧЕЛОВЕКА

948,8

В РАСЧЕТЕ
НА 10000 ЧЕЛОВЕК



2021

2022

2023





ВЫБЫВШИЕ МИГРАНТЫ ПО ВИДАМ И СРОКАМ РЕГИСТРАЦИИ

В ПРЕДЕЛАХ РОССИИ

2023 ГОД

январь-июль 2023 года

По видам регистрации
(в % к общему числу выбывших)



- Снято с регистрационного учета по прежнему месту жительства
- Выбыло к прежнему месту жительства из территории временного пребывания по окончании срока
- Выбыло из места жительства к месту пребывания

По срокам регистрации
(в % к числу выбывших из места жительства к месту пребывания)



- От 9 месяцев до 1 года
- 1 год
- 2 года
- 3 года
- 4 года
- 5 лет и более





МИГРАЦИОННЫЙ ОБМЕН ЧУКОТСКОГО АВТОНОМНОГО ОКРУГА СО СТРАНАМИ СНГ

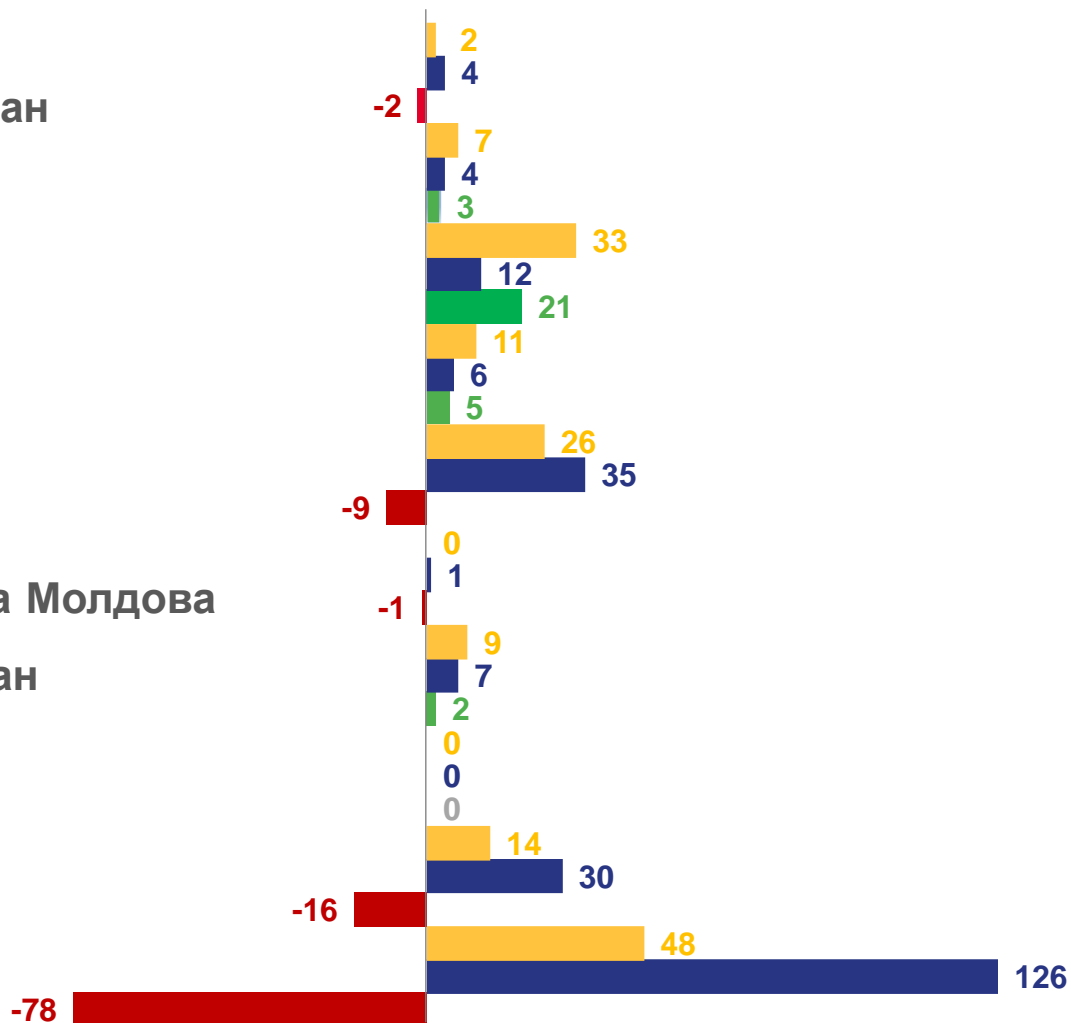
ЧЕЛОВЕК

2023 ГОД

январь-июль 2023 года

- Прибывшие
- Выбывшие
- Миграционный прирост
- Миграционная убыль

-  Азербайджан
-  Армения
-  Беларусь
-  Казахстан
-  Киргизия
-  Республика Молдова
-  Таджикистан
-  Туркмения
-  Узбекистан
-  Украина





МИГРАЦИОННЫЙ ОБМЕН ЧУКОТСКОГО АВТОНОМНОГО ОКРУГА С ДРУГИМИ ЗАРУБЕЖНЫМИ СТРАНАМИ

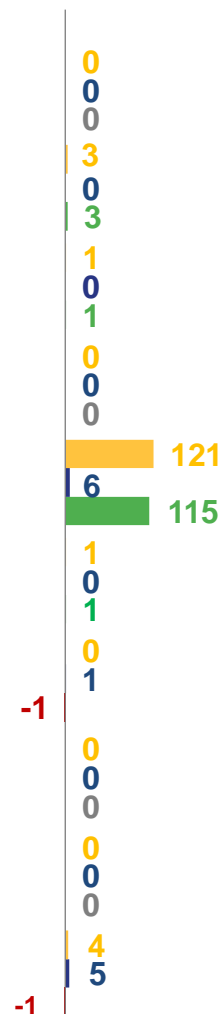
ЧЕЛОВЕК

2023 ГОД

январь-июль 2023 года

- Прибывшие
- Выбывшие
- Миграционный прирост
- Миграционная убыль

	Австралия
	Великобритания
	Германия
	Италия
	Китай
	Латвия
	Сербия
	США
	Турция
...	Прочие



ОБЩИЕ ИТОГИ МИГРАЦИИ ПО МУНИЦИПАЛЬНЫМ ОБРАЗОВАНИЯМ

ЧЕЛОВЕК **2023 ГОД**

январь-июль 2023 года



ПРИБЫВШИЕ



ВЫБЫВШИЕ



МИГРАЦИОННЫЙ ПРИРОСТ

