

УПРАВЛЕНИЕ ФЕДЕРАЛЬНОЙ СЛУЖБЫ  
ГОСУДАРСТВЕННОЙ СТАТИСТИКИ  
ПО ХАБАРОВСКОМУ КРАЮ, МАГАДАНСКОЙ  
ОБЛАСТИ, ЕВРЕЙСКОЙ АВТОНОМНОЙ ОБЛАСТИ  
И ЧУКОТСКОМУ АВТОНОМНОМУ ОКРУГУ

# Оперативные демографические показатели Чукотского автономного округа

январь-июль 2023 года

# Оперативные демографические показатели

Чукотский автономный округ

январь-июль 2023 года

- 01 Показатели естественного прироста населения
- 02 Показатели рождаемости
- 03 Показатели смертности
- 04 Показатели младенческой смертности
- 05 Показатели брачности
- 06 Показатели разводимости



# ЕСТЕСТВЕННОЕ ДВИЖЕНИЕ НАСЕЛЕНИЯ

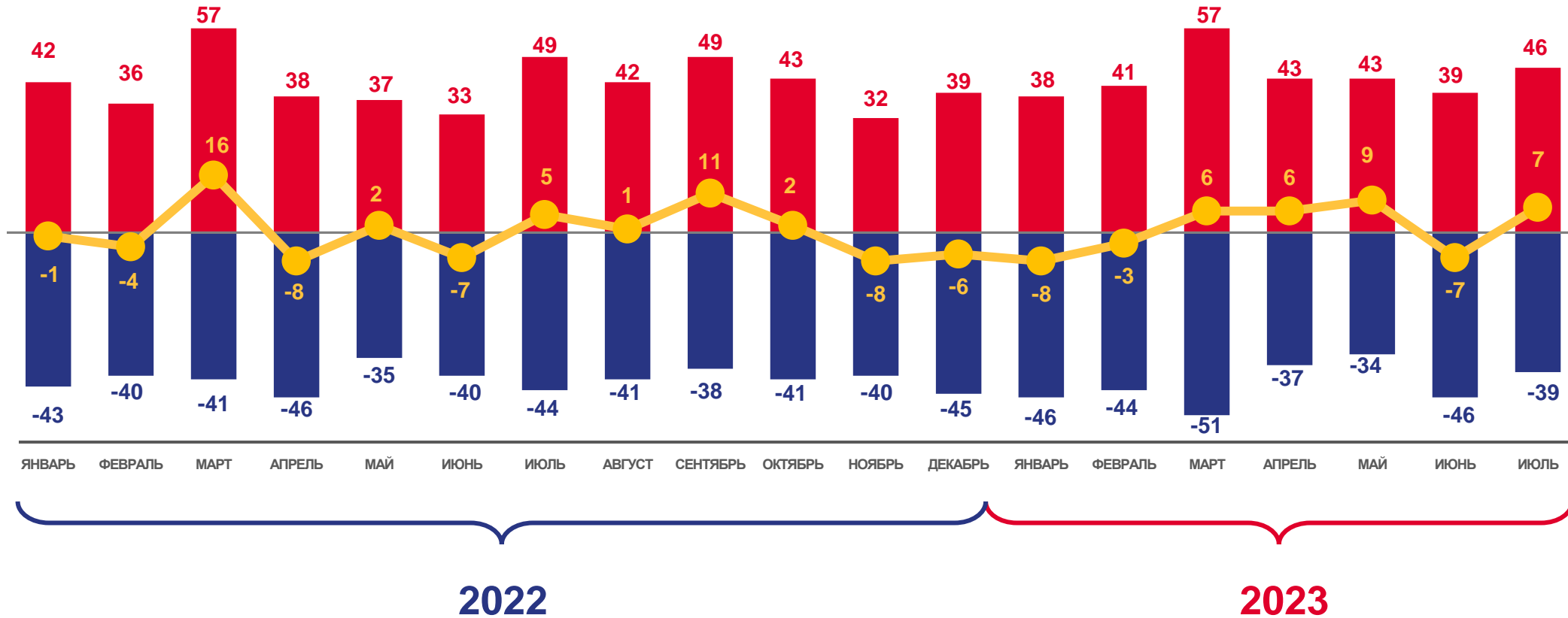
ЧЕЛОВЕК

**2023 ГОД**

январь-июль 2023 года

**10**  
ЧЕЛОВЕК

**0,3**  
В РАСЧЕТЕ  
НА 1000 ЧЕЛОВЕК



■ Число родившихся

■ Число умерших

— Естественный прирост





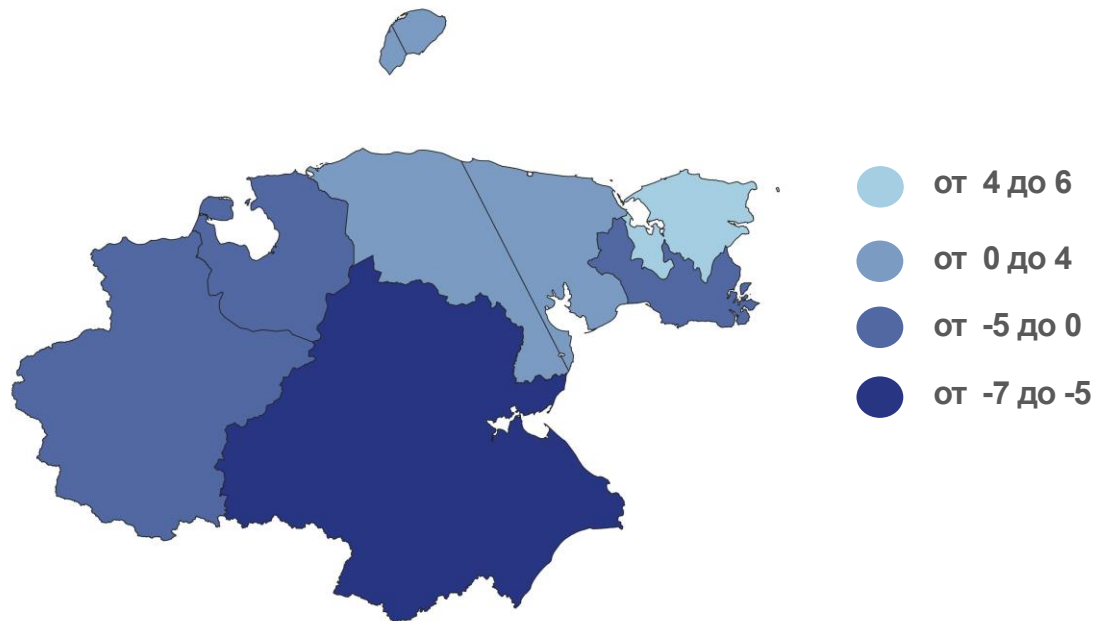
# КОЭФИЦИЕНТ ЕСТЕСТВЕННОГО ПРИРОСТА (УБЫЛИ) НАСЕЛЕНИЯ ЗА ЯНВАРЬ-ИЮЛЬ 2023 ГОДА

НА 1000 ЧЕЛОВЕК НАСЕЛЕНИЯ

Муниципальные районы и городские округа с наибольшими и наименьшими значениями показателя

**3** муниципальных образования значение показателя **выше**, чем по округу

**4** муниципальных образования значение показателя **ниже**, чем по округу





# ЧИСЛО ЗАРЕГИСТРИРОВАННЫХ РОДИВШИХСЯ ЧЕЛОВЕК

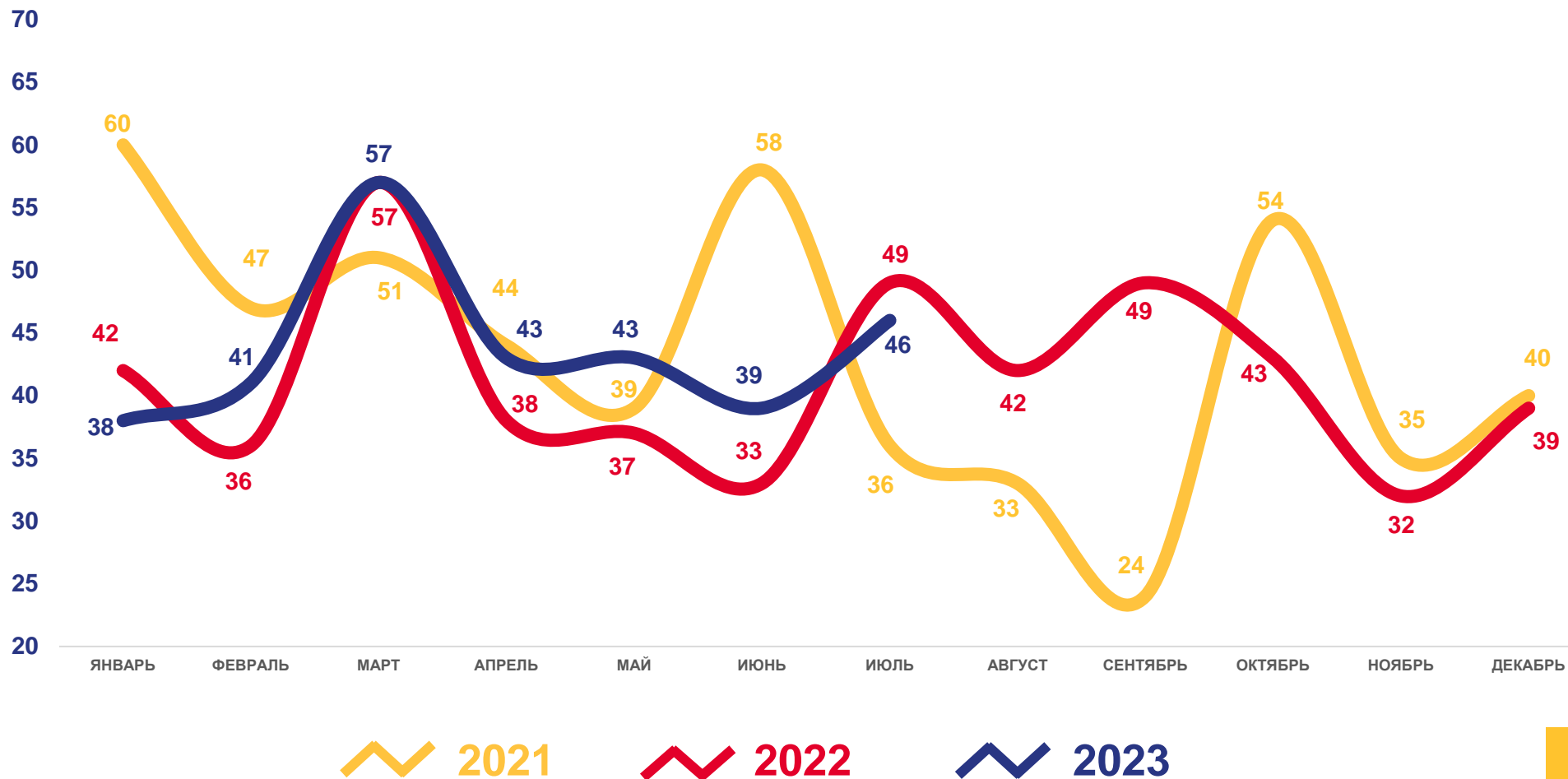
**2023 ГОД**

январь-июль 2023 года

**307**  
ЧЕЛОВЕК

**11,0**  
В РАСЧЕТЕ  
НА 1000 ЧЕЛОВЕК

**4,8**  
ИЗМЕНЕНИЕ, %  
к январю-июлю 2022 года





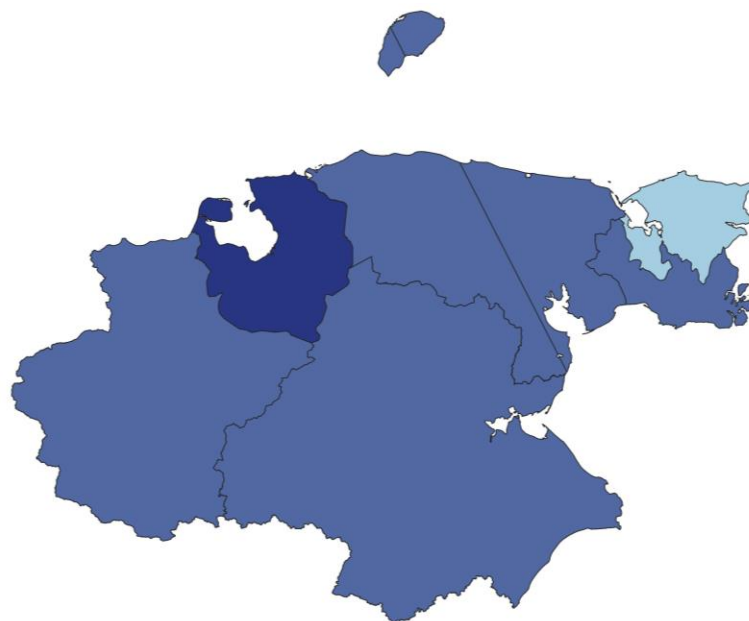
# КОЭФФИЦИЕНТ РОЖДАЕМОСТИ НА 1000 ЧЕЛОВЕК НАСЕЛЕНИЯ

Муниципальные районы и городские округа с наибольшими и наименьшими значениями показателя



**2** муниципальных образования  
значение показателя **выше**, чем по округу

**5** муниципальных образования  
значение показателя **ниже**, чем по округу



- от 16 до 20
- от 11 до 16
- от 8 до 11
- от 5 до 8





# ЧИСЛО ЗАРЕГИСТРИРОВАННЫХ УМЕРШИХ

ЧЕЛОВЕК

**2023 ГОД**

январь-июль 2023 года

**297**

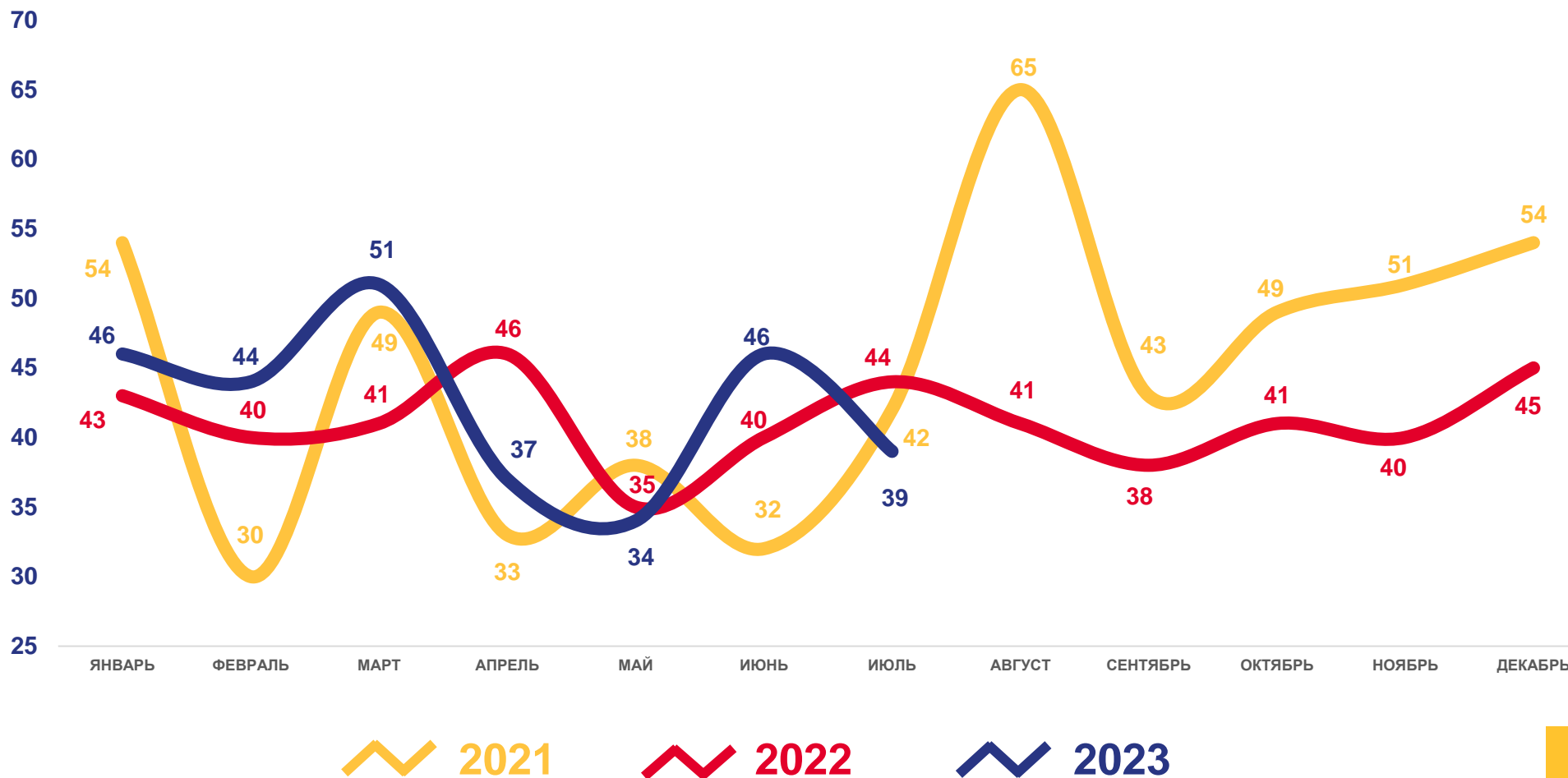
ЧЕЛОВЕК

**10,7**

В РАСЧЕТЕ  
НА 1000 ЧЕЛОВЕК

**2,9**

ИЗМЕНЕНИЕ, %  
к январю-июлю 2022 года



1000 чел.



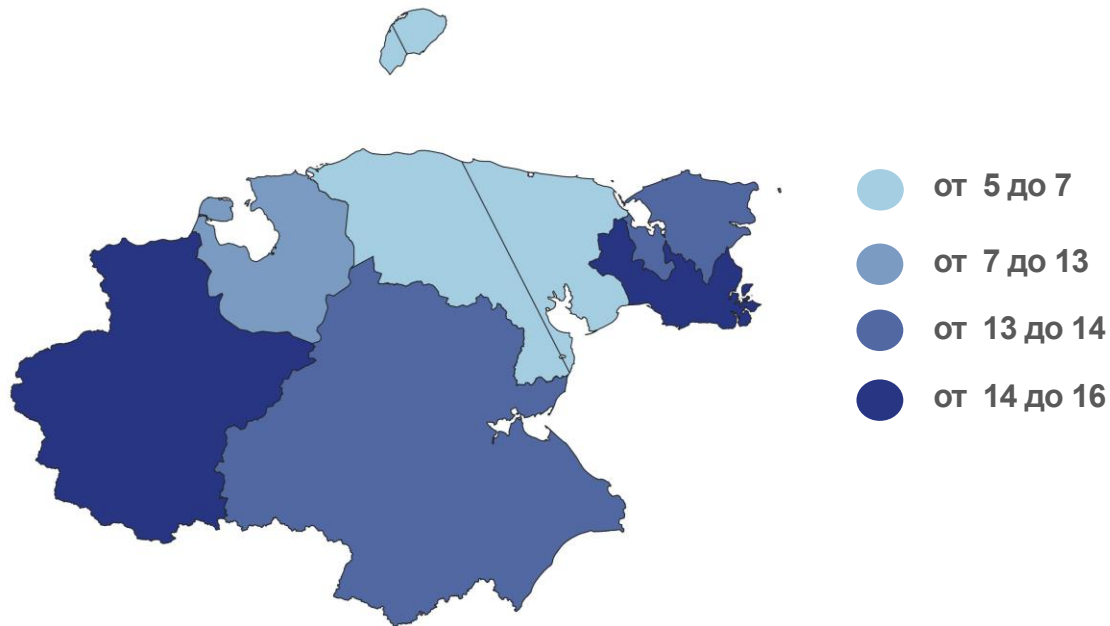
# КОЭФФИЦИЕНТ СМЕРТНОСТИ НА 1000 ЧЕЛОВЕК НАСЕЛЕНИЯ

Муниципальные районы и городские округа с наибольшими и наименьшими значениями показателя



**3** муниципальных образований  
значение показателя  
ниже, чем по округу

**4** муниципальных образований  
значение показателя  
выше, чем по округу



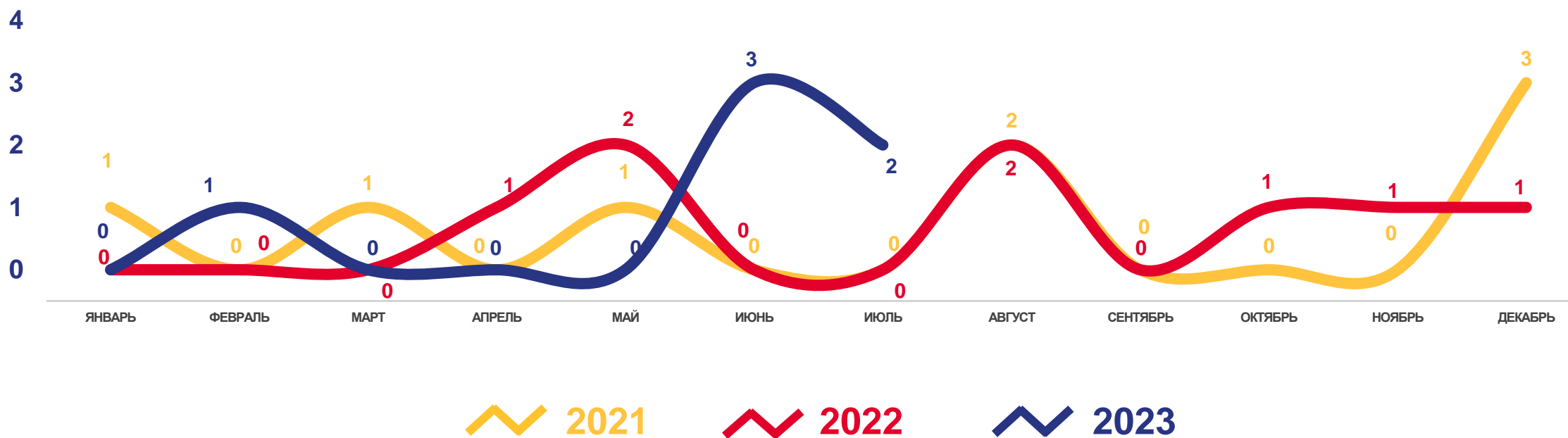




# ПОКАЗАТЕЛИ МЛАДЕНЧЕСКОЙ СМЕРТНОСТИ

ЧЕЛОВЕК

Число умерших в возрасте до 1 года (человек)





# ЧИСЛО ЗАРЕГИСТРИРОВАННЫХ БРАКОВ

ЕДИНИЦ

**2023 ГОД**

январь-июль 2023 года

**142**

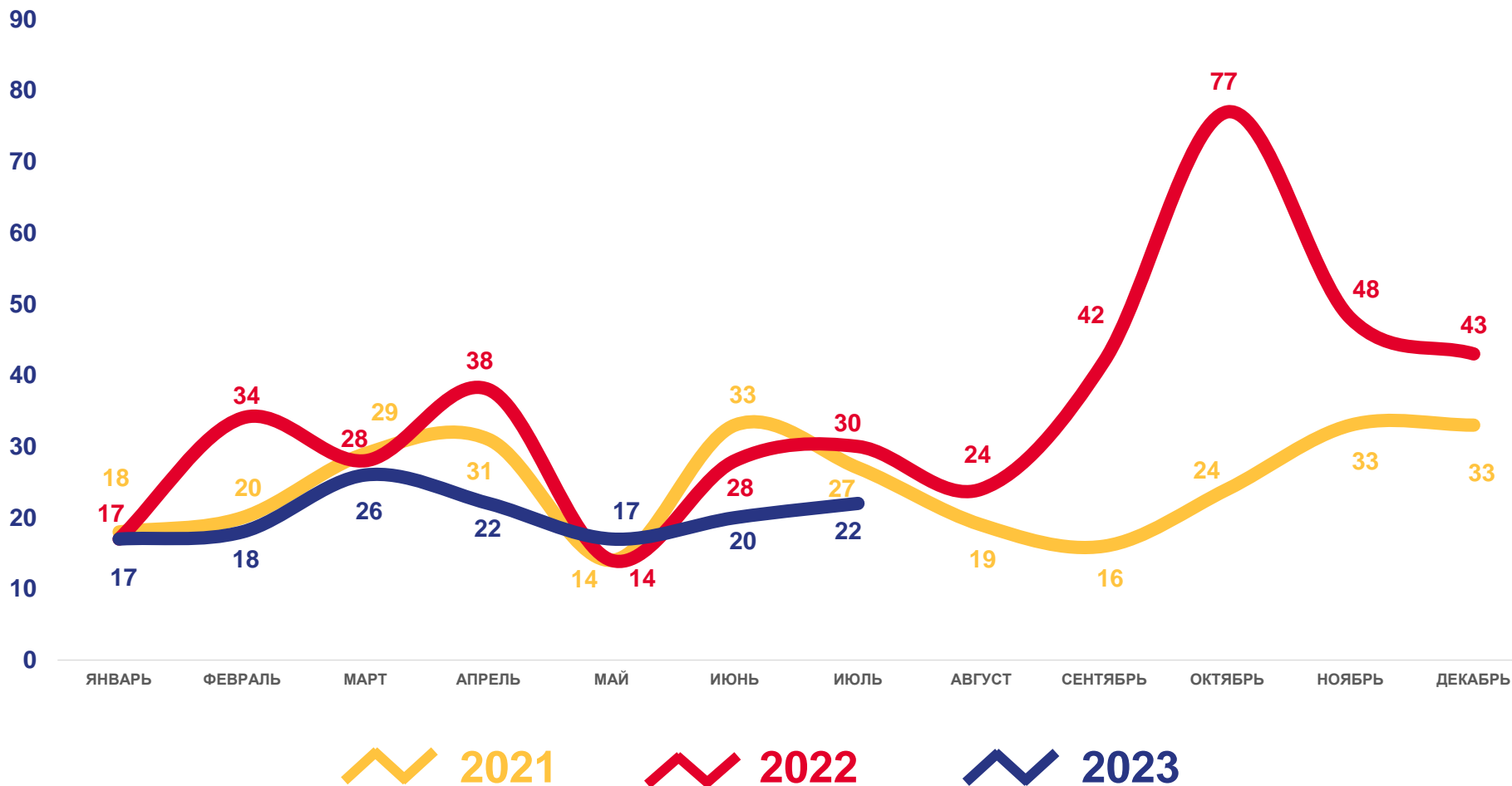
ЕДИНИЦЫ

**5,1**

В РАСЧЕТЕ  
НА 1000 ЧЕЛОВЕК

**-25,0**

ИЗМЕНЕНИЕ, %  
к январю-июлю 2022 года





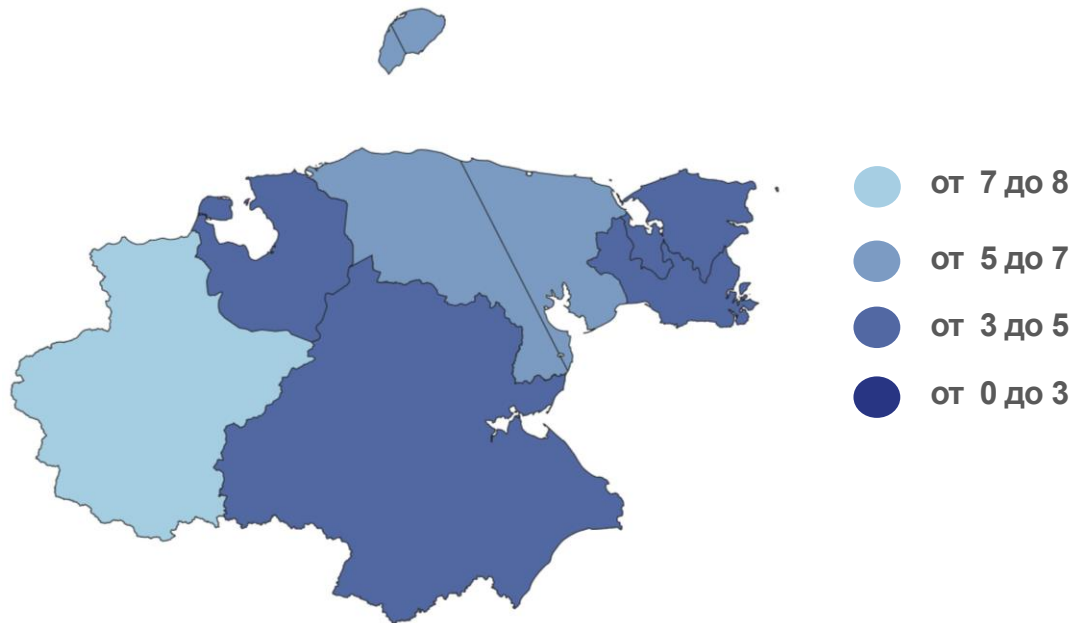
# КОЭФФИЦИЕНТ БРАЧНОСТИ НА 1000 ЧЕЛОВЕК НАСЕЛЕНИЯ

Муниципальные районы и городские округа с наибольшими и наименьшими значениями показателя



**3** муниципальное образование  
значение показателя **выше**, чем по округу

**4** муниципальных образования  
значение показателя **ниже**, чем по округу





# ЧИСЛО ЗАРЕГИСТРИРОВАННЫХ РАЗВОДОВ

ЕДИНИЦ

**2023 ГОД**

январь-июль 2023 года

**127**

ЕДИНИЦ

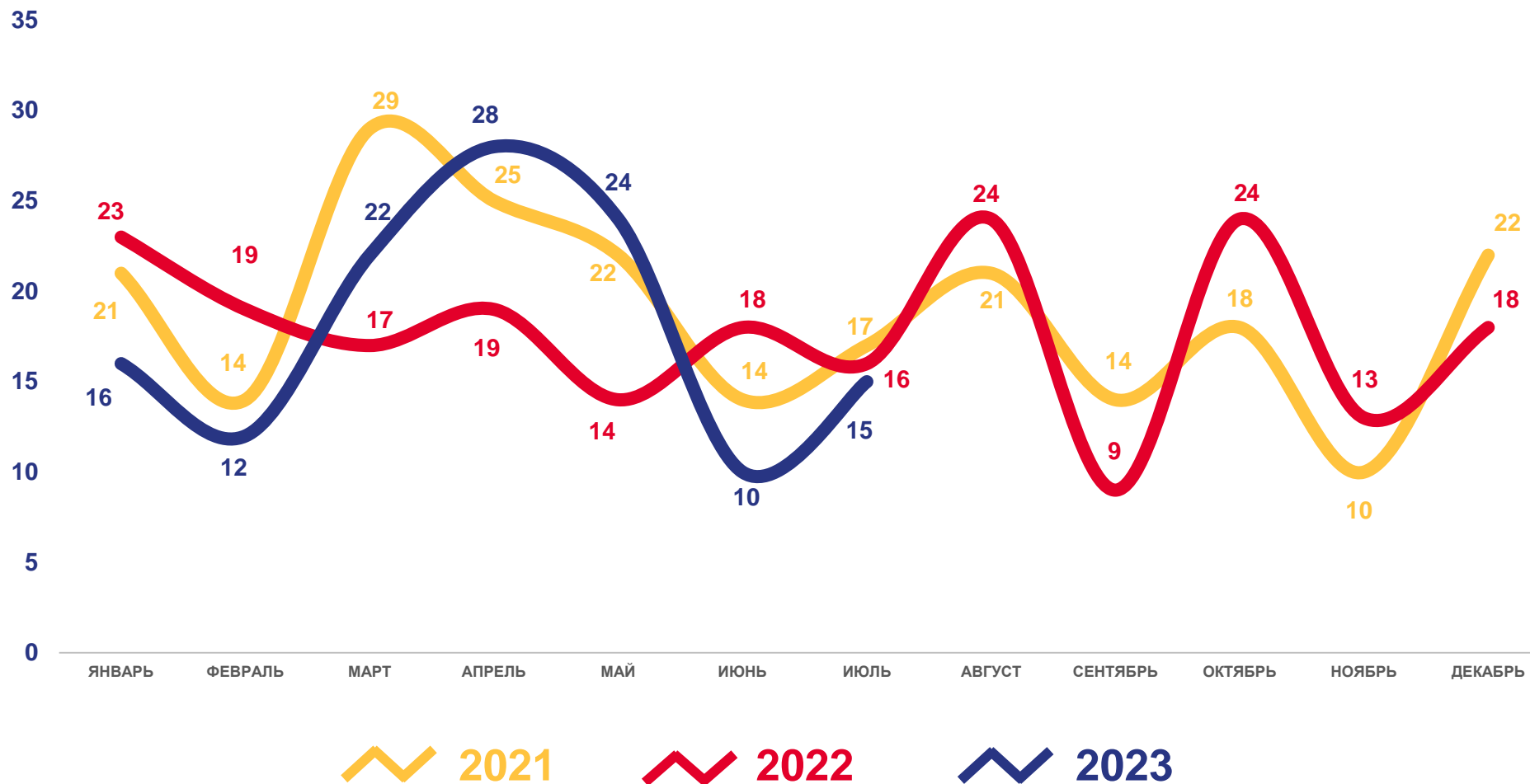
**4,6**

В РАСЧЕТЕ  
НА 1000 ЧЕЛОВЕК

**2,2**

ИЗМЕНЕНИЕ, %

к январю-июлю 2022 года

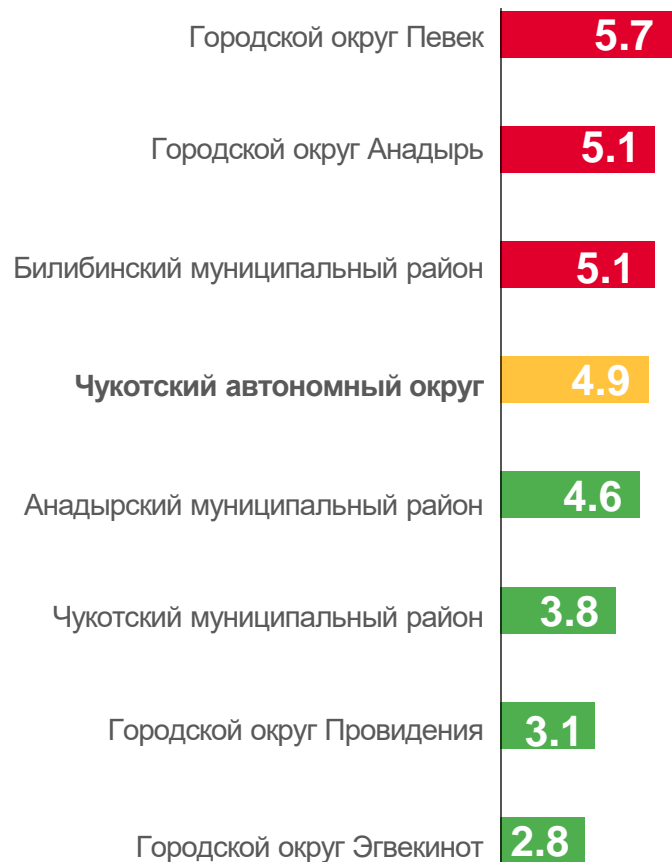




# КОЭФФИЦИЕНТ РАЗВОДИМОСТИ

НА 1000 ЧЕЛОВЕК НАСЕЛЕНИЯ

Муниципальные районы и городские округа с наибольшими и наименьшими значениями показателя



**4** муниципальных образований  
значение показателя ниже, чем по округу

**3** муниципальных образований  
значение показателя выше, чем по округу

